



ÅRSREGNSKAPET FOR REGNSKAPSÅRET 2023 - GENERELL INFORMASJON

Enheten

Organisasjonsnummer: 989 722 239
Organisasjonsform: Aksjeselskap
Foretaksnavn: GROSS MANAGEMENT AS
Forretningsadresse: Utsiktsveien 31
1369 STABEKK

Regnskapsår

Årsregnskapets periode: 01.01.2023 - 31.12.2023

Konsern

Morselskap i konsern: Nei

Regnskapsregler

Regler for små foretak benyttet: Ja
Benyttet ved utarbeidelsen av årsregnskapet til selskapet: Regnskapslovens alminnelige regler

Årsregnskapet fastsatt av kompetent organ

Bekreftet av representant for selskapet: Martin Grønvold
Dato for fastsettelse av årsregnskapet: 19.06.2024

Grunnlag for avgivelse

År 2023: Årsregnskapet er elektronisk innlevert
År 2022: Tall er hentet fra elektronisk innlevert årsregnskap fra 2023

Det er ikke krav til at årsregnskapet m.v. som sendes til Regnskapsregisteret er undertegnet. Kontrollen på at dette er utført ligger hos revisor/enhetens øverste organ. Sikkerheten ivaretas ved at innsender har rolle/rettighet for innsending av årsregnskapet via Altinn, og ved at det bekreftes at årsregnskapet er fastsatt av kompetent organ.

Brønnøysundregistrene, 26.06.2025



Resultatregnskap

Beløp i: NOK	Note	2023	2022
RESULTATREGNSKAP			
Inntekter			
Netto gevinst fra finansielle instrumenter	1	138 278 740	32 722 202
Sum inntekter		138 278 740	32 722 202
Kostnader			
Annen driftskostnad	2	194 549	261 607
Sum kostnader		194 549	261 607
Driftsresultat		138 084 191	32 460 595
Finansinntekter og finanskostnader			
Annen renteinntekt		30 649	7 804
Annen finansinntekt		13 563	4 612
Sum finansinntekter		44 212	12 416
Annen rentekostnad		713 954	131 730
Annen finanskostnad		11 983	35
Sum finanskostnader		725 936	131 765
Netto finans		-681 725	-119 349
Resultat før skattekostnad		137 402 466	32 341 246
Skattekostnad	3, 4	0	0
Årsresultat		137 402 466	32 341 246
Overføringer og disponeringer			
Ordinært utbytte		8 000 000	8 000 000
Overføringer annen egenkapital		129 402 466	24 341 246
Sum overføringer og disponeringer		137 402 466	32 341 246



Balanse

Beløp i: NOK	Note	2023	2022
BALANSE - EIENDELER			
Anleggsmidler			
Immaterielle eiendeler			
Sum immaterielle eiendeler		0	0
Varige driftsmidler			
Sum varige driftsmidler		0	0
Finansielle anleggsmidler			
Investeringer i langsiktige aksjer og andeler	5	66 150 518	220 248 770
Sum finansielle anleggsmidler		66 150 518	220 248 770
Sum anleggsmidler		66 150 518	220 248 770
Omløpsmidler			
Varer			
Fordringer			
Andre kortsiktige fordringer		0	7 514
Konsernfordringer	6	32 902	32 902
Sum fordringer		32 902	40 416
Investeringer			
Markedsbaserte aksjer	5	314 038 911	0
Sum investeringer		314 038 911	0
Bankinnskudd, kontanter og lignende			
Bankinnskudd, kontanter og lignende		321 450	76 950
Sum bankinnskudd, kontanter og lignende		321 450	76 950
Sum omløpsmidler		314 393 263	117 366
SUM EIENDELER		380 543 781	220 366 137

BALANSE - EGENKAPITAL OG GJELD



Balanse

Beløp i: NOK	Note	2023	2022
Egenkapital			
Innskutt egenkapital			
Aksjekapital	7, 8	500 000	500 000
Overkurs	7	1 818 047	1 818 047
Annen innskutt egenkapital	7	15 575 012	15 575 012
Sum innskutt egenkapital		17 893 059	17 893 059
Opptjent egenkapital			
Annen egenkapital	7	210 444 226	81 041 760
Sum opptjent egenkapital		210 444 226	81 041 760
Sum egenkapital		228 337 285	98 934 819
Gjeld			
Langsiktig gjeld			
Utsatt skatt	4	0	0
Sum avsetninger for forpliktelser		0	0
Annen langsiktig gjeld			
Øvrig langsiktig gjeld	6	130 030 000	107 030 000
Sum annen langsiktig gjeld		130 030 000	107 030 000
Sum langsiktig gjeld		130 030 000	107 030 000
Kortsiktig gjeld			
Utbytte		8 000 000	8 000 000
Annen kortsiktig gjeld	9	14 176 496	6 401 317
Sum kortsiktig gjeld		22 176 496	14 401 317
Sum gjeld		152 206 496	121 431 317
SUM EGENKAPITAL OG GJELD		380 543 781	220 366 137



Brønnøysundregistrene

ÅRSREGNSKAP FOR REGNSKAPSÅRET 2023 - GENERELL INFORMASJON

Journalnummer: 2024 539030

Enheten

Organisasjonsnummer: 989 722 239
Organisasjonsform: Aksjeselskap
Foretaksnavn: GROSS MANAGEMENT AS
Forretningsadresse: Utsiktsveien 31
1369 STABEKK

Regnskapsår

Årsregnskapets periode: 01.01.2023 - 31.12.2023

Konsern

Morselskap i konsern: Nei

Regnskapsregler

Regler for små foretak benyttet: Ja
Benyttet ved utarbeidelsen av
årsregnskapet til selskapet: Regnskapslovens alminnelige regler

Årsregnskapet fastsatt av kompetent organ

Bekreftet av representant for selskapet: Martin Grønvold
Dato for fastsettelse av årsregnskapet: 19.06.2024

Revisjon

Årsregnskapet er utarbeidet av ekstern
autorisert regnskapsfører: Ja
Ekstern autorisert regnskapsfører har i
løpet av regnskapsåret bistått ved den
løpende regnskapsføringen eller utført
andre tjenester for selskapet enn å
utarbeide årsregnskapet: Ja

Grunnlag for avgivelse

År 2023: Årsregnskap er elektronisk innlevert.
År 2022: Tall er hentet fra elektronisk innlevert årsregnskap fra 2023.

Det er ikke krav til at årsregnskapet m.v. som sendes til Regnskapsregisteret er undertegnet. Kontrollen på at dette er utført ligger hos revisor/enhetens øverste organ. Sikkerheten ivaretas ved at innsender har rolle/rettighet for innsending av årsregnskapet via Altinn, og ved at det bekreftes at årsregnskapet er fastsatt av kompetent organ.

Brønnøysundregistrene, 27.06.2024



Organisasjonsnr: 989 722 239
GROSS MANAGEMENT AS

RESULTATREGNSKAP

Beløp i: NOK	Note	2023	2022
RESULTATREGNSKAP			
Inntekter			
Netto gevinst fra finansielle instrumenter	1	138 278 740	32 722 202
Sum inntekter		138 278 740	32 722 202
Kostnader			
Annen driftskostnad	2	194 549	261 607
Sum kostnader		194 549	261 607
Driftsresultat		138 084 191	32 460 595
Finansinntekter og finanskostnader			
Annen renteinntekt		30 649	7 804
Annen finansinntekt		13 563	4 612
Sum finansinntekter		44 212	12 416
Annen rentekostnad		713 954	131 730
Annen finanskostnad		11 983	35
Sum finanskostnader		725 936	131 765
Netto finans		-681 725	-119 349
Resultat før skattekostnad		137 402 466	32 341 246
Skattekostnad	3, 4	0	0
Årsresultat		137 402 466	32 341 246
Overføringer og disponeringer			
Ordinært utbytte		8 000 000	8 000 000
Overføringer annen egenkapital		129 402 466	24 341 246
Sum overføringer og disponeringer		137 402 466	32 341 246



Organisasjonsnr: 989 722 239
GROSS MANAGEMENT AS

BALANSE

Beløp i: NOK	Note	2023	2022
BALANSE - EIENDELER			
Anleggsmidler			
Immaterielle eiendeler			
Sum immaterielle eiendeler		0	0
Varige driftsmidler			
Sum varige driftsmidler		0	0
Finansielle anleggsmidler			
Investeringer i langsiktige aksjer og andeler	5	66 150 518	220 248 770
Sum finansielle anleggsmidler		66 150 518	220 248 770
Sum anleggsmidler		66 150 518	220 248 770
Omløpsmidler			
Varer			
Fordringer			
Andre kortsiktige fordringer		0	7 514
Konsernfordringer	6	32 902	32 902
Sum fordringer		32 902	40 416
Investeringer			
Markedsbaserte aksjer	5	314 038 911	0
Sum investeringer		314 038 911	0
Bankinnskudd, kontanter og lignende			
Bankinnskudd, kontanter og lignende		321 450	76 950
Sum bankinnskudd, kontanter og lignende		321 450	76 950
Sum omløpsmidler		314 393 263	117 366
SUM EIENDELER		380 543 781	220 366 137
BALANSE - EGENKAPITAL OG GJELD			
Egenkapital			
Innskutt egenkapital			
Aksjekapital	7, 8	500 000	500 000
Overkurs	7	1 818 047	1 818 047



Annen innskutt egenkapital	7	15 575 012	15 575 012
Sum innskutt egenkapital		17 893 059	17 893 059
Opptjent egenkapital			
Annen egenkapital	7	210 444 226	81 041 760
Sum opptjent egenkapital		210 444 226	81 041 760
Sum egenkapital		228 337 285	98 934 819
Gjeld			
Langsiktig gjeld			
Utsatt skatt	4	0	0
Sum avsetninger for forpliktelser		0	0
Annen langsiktig gjeld			
Øvrig langsiktig gjeld	6	130 030 000	107 030 000
Sum annen langsiktig gjeld		130 030 000	107 030 000
Sum langsiktig gjeld		130 030 000	107 030 000
Kortsiktig gjeld			
Utbytte		8 000 000	8 000 000
Annen kortsiktig gjeld	9	14 176 496	6 401 317
Sum kortsiktig gjeld		22 176 496	14 401 317
Sum gjeld		152 206 496	121 431 317
SUM EGENKAPITAL OG GJELD		380 543 781	220 366 137



Organisasjonsnr: 989 722 239
GROSS MANAGEMENT AS

NOTEOPPLYSNINGER - SELSKAP - alle poster oppgitt i hele tall

Note

Regnskapsprinsipper

Årsregnskapet er satt opp i samsvar med regnskapsloven og godregnskapsskikk for små foretak. Alle beløp er presentert i norske kroner om ikke annet er oppgitt. Selskapets regnskapsår følger kalenderåret. Årsregnskapet er avlagt under forutsetning om fortsatt drift. Selskapet har i henhold til regnskapsloven lagt følgende regnskapsprinsipper til grunn: Finansielle inntekter og utgifter inntektsføres etter hvert som de opptjenes. Utbytte på aksjer inntektsføres når de mottas. Utbytter som overstiger andel av opptjent resultat i eierperioden regnskapsføres som reduksjon av aksjenes kostpris. Utbytte på aksjer fra datterselskaper og selskaper der Corona Maritime Holding AS har betydelig innflytelse på balansedagen og det er overveiende sannsynlig at utbytte vil bli utdelt, inntektsføres samme regnskapsår som det avsettes i det utdelende selskapet. Gevinster ved salg av aksjer resultatføres på det tidspunkt risiko og rettigheter tilknyttet de solgte aksjene er overdratt kjøper (transaksjonstidspunktet). Dersom det er usikkerhet om det samlede vederlagets endelige størrelse, inntektsføres gevinsten med det beløpet som anses mest sannsynlig. Vurdering og klassifisering eiendeler og gjeld Eiendeler bestemt til varig eie eller bruk er klassifisert som anleggsmidler. Andre eiendeler er klassifisert som omløpsmidler. Fordringer som skal tilbakebetales innen ett år er klassifisert som omløpsmidler. Ved klassifisering av kortsiktig gjeld er tilsvarende kriterier lagt til grunn. Anleggsmidler vurderes til anskaffelseskost, men nedskrives til virkelig verdi når verdifallet ikke forventes å være forbigående. Anleggsmidler med begrenset økonomisk levetid avskrives planmessig. Langsiktig gjeld balanseføres til nominelt mottatt beløp på etableringstidspunktet. Aksjer i datterselskap, tilknyttet selskap og andre selskaper Investering i datter-, tilknyttede og andre selskaper har selskapet valgt å balanseføre til anskaffelseskost. Investeringen blir nedskrevet til virkelig verdi dersom verdifallet ikke er forbigående. Nedskrivning reverseres når grunnlaget for nedskrivningen ikke lenger er tilstede. Kortsiktige plasseringer Kortsiktige plasseringer (aksjer og andeler vurdert som omløpsmidler) vurderes til laveste av anskaffelseskost og virkelig verdi på balansedagen. Markedsbaserte finansielle omløpsmidler er vurdert til virkelig verdi. Verdiendringer resultatføres. Mottatt utbytte og andre utdelinger fra selskapene inntektsføres som annen finansiell inntekt. Fordringer Kundefordringer og andre fordringer er oppført i balansen til pålydende etter fradrag for avsetning til forventet tap. Avsetning til tap gjøres på grunnlag av individuelle vurderinger av de enkelte fordringene. Valuta Pengeposter i utenlandsk valuta vurderes til kurs på balansedagen. Transaksjoner i utenlandsk valuta vurderes til kurs på transaksjonstidspunktet. Skatt Skattekostnaden i resultatregnskapet omfatter både periodens betalbare skatt og endring i utsatt skatt. Utsatt skatt er beregnet med 22% på grunnlag av de midlertidige forskjeller som oppstår mellom regnskapsmessige og skattemessige verdier, samt ligningsmessig underskudd til fremføring ved utgangen av regnskapsåret. Skatteøkende og skattereduserende midlertidige forskjeller som reverserer eller kan reverseres i samme periode er utlignet og nettoført. Betalbar skatt er beregnet etter gjeldende skattesats ved avleggelse av regnskapet. Prinsippendring Selskapet har fra og med inntektsåret 2023 valgt å klassifisere markedsbaserte finansielle omløpsmidler som kortsiktige investeringer, og verdiregulere disse i henhold til aksjekurs ved årets siste handelsdag.



Note

Antall årsverk i regnskapsåret

0.00

Sum Beløp

Balanseført verdi 31.12. Varige driftsmidler Immaterielle eiend.

Konsernregnskap

Morselskapet sitt navn

Forretningskontor for morselskapet

Begrunnelse for at datterselskap er utelatt fra konsolideringen

Samlet beløp - tilknyttet selskap Årets Fjorårets

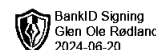
Samlet beløp - foretak i samme konsern Årets Fjorårets

Samlet beløp - foretak i samme konsern Årets Fjorårets

Samlet beløp - felles kontrollert virksomhet Årets Fjorårets

Pantstillelse Beløp

Beholdning av egne aksjer Antall Pålydende Andel av aksjek.




Årsregnskap for
GROSS MANAGEMENT AS

989722239

Regnskapsår
01.01.2023 - 31.12.2023



GROSS MANAGEMENT AS
989 722 239




Resultatregnskap

	Note	2023	2022
Driftsinntekter			
Netto gevinst fra finansielle instrumenter	1	138 278 740	32 722 202
Sum driftsinntekter		138 278 740	32 722 202
Driftskostnader			
Annen driftskostnad	2	194 549	261 607
Sum driftskostnader		194 549	261 607
Driftsresultat		138 084 191	32 460 595
Finansinntekter			
Annen renteinntekt		30 649	7 804
Annen finansinntekt		13 563	4 612
Sum finansinntekter		44 212	12 416
Finanskostnader			
Annen rentekostnad		713 954	131 730
Annen finanskostnad		11 983	35
Sum finanskostnader		725 936	131 765
Netto finans		-681 725	-119 349
Resultat før skattekostnad		137 402 466	32 341 246
Årsresultat		137 402 466	32 341 246
Overføringer			
Avsatt til ordinært utbytte		8 000 000	8 000 000
Overføringer annen egenkapital		129 402 466	24 341 246
Sum overføringer		137 402 466	32 341 246



GROSS MANAGEMENT AS
989 722 239

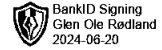


Balanse

	Note	31.12.2023	31.12.2022
EIENDELER			
Anleggsmidler			
Finansielle anleggsmidler			
Investeringer i langsiktige aksjer og andeler	5	66 150 518	220 248 770
Sum finansielle anleggsmidler		66 150 518	220 248 770
Sum anleggsmidler		66 150 518	220 248 770
Omløpsmidler			
Fordringer			
Kortsiktige konsernfordringer	6	32 902	32 902
Andre kortsiktige fordringer		0	7 514
Sum fordringer		32 902	40 416
Investeringer			
Investeringer i kortsiktige aksjer og andeler	5	314 038 911	0
Sum investeringer		314 038 911	0
Bankinnskudd, kontanter og lignende			
Bankinnskudd, kontanter og lignende		321 450	76 950
Sum bankinnskudd, kontanter og lignende		321 450	76 950
Sum omløpsmidler		314 393 263	117 366
SUM EIENDELER		380 543 781	220 366 137



GROSS MANAGEMENT AS
989 722 239



Balanse

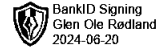
	Note	31.12.2023	31.12.2022
EGENKAPITAL OG GJELD			
Egenkapital			
Innskutt egenkapital			
Aksjekapital	7, 8	500 000	500 000
Overkurs	7	1 818 047	1 818 047
Annen innskutt egenkapital	7	15 575 012	15 575 012
Sum innskutt egenkapital		17 893 059	17 893 059
Opptjent egenkapital			
Annen egenkapital	7	210 444 226	81 041 760
Sum opptjent egenkapital		210 444 226	81 041 760
Sum egenkapital		228 337 285	98 934 819
Gjeld			
Annen langsiktig gjeld			
Øvrig langsiktig gjeld	6	130 030 000	107 030 000
Sum annen langsiktig gjeld		130 030 000	107 030 000
Kortsiktig gjeld			
Utbytte		8 000 000	8 000 000
Annen kortsiktig gjeld	9	14 176 496	6 401 317
Sum kortsiktig gjeld		22 176 496	14 401 317
Sum gjeld		152 206 496	121 431 317
SUM EGENKAPITAL OG GJELD		380 543 781	220 366 137

Bærum, 19.06.2024

Glen Ole Rødland
styrets leder



GROSS MANAGEMENT AS
989 722 239



Noter

Regnskapsprinsipper

Årsregnskapet er satt opp i samsvar med regnskapsloven og godregnskapsskikk for små foretak. Alle beløp er presentert i norske kroner om ikke annet er oppgitt. Selskapets regnskapsår følger kalenderåret. Årsregnskapet er avlagt under forutsetning om fortsatt drift

Selskapet har i henhold til regnskapsloven lagt følgende regnskapsprinsipper til grunn:

Finansinntekter

Renteinntekter inntektsføres etter hvert som de opptjenes.

Utbytte på aksjer inntektsføres når de mottas. Utbytter som overstiger andel av opptjent resultat i eierperioden regnskapsføres som reduksjon av aksjenes kostpris. Utbytte på aksjer fra datterselskaper og selskaper der Corona Maritime Holding AS har betydelig innflytelse på balansedagen og det er overveiende sannsynlig at utbytte vil bli utdelt, inntektsføres samme regnskapsår som det avsettes i det utdelende selskapet.

Gevinster ved salg av aksjer resultatføres på det tidspunkt risiko og rettigheter tilknyttet de solgte aksjene er overdratt kjøper (transaksjonstidspunktet). Dersom det er usikkerhet om det samlede vederlagets endelige størrelse, inntektsføres gevinsten med det beløpet som anses mest sannsynlig.

Vurdering og klassifisering eiendeler og gjeld

Eiendeler bestemt til varig eie eller bruk er klassifisert som anleggsmidler. Andre eiendeler er klassifisert som omløpsmidler. Fordringer som skal tilbakebetales innen ett år er klassifisert som omløpsmidler. Ved klassifisering av kortsiktig gjeld er tilsvarende kriterier lagt til grunn.

Anleggsmidler vurderes til anskaffelseskost, men nedskrives til virkelig verdi når verdifallet ikke forventes å være forbigående. Anleggsmidler med begrenset økonomisk levetid avskrives planmessig. Langsiktig gjeld balanseføres til nominelt mottatt beløp på etableringstidspunktet.

Aksjer i datterselskap, tilknyttet selskap og andre selskaper

Investering i datter-, tilknyttede og andre selskaper har selskapet valgt å balanseføre til anskaffelseskost. Investeringen blir nedskrevet til virkelig verdi dersom verdifallet ikke er forbigående. Nedskrivning reverseres når grunnlaget for nedskrivningen ikke lenger er tilstede.

Kortsiktige plasseringer

Kortsiktige plasseringer (aksjer og andeler vurdert som omløpsmidler) vurderes til laveste av anskaffelseskost og virkelig verdi på balansedagen. Markedsbaserte finansielle omløpsmidler er vurdert til virkelig verdi. Verdiendringer resultatføres. Mottatt utbytte og andre utdelinger fra selskapene inntektsføres som annen finansinntekt.

Fordringer

Kundefordringer og andre fordringer er oppført i balansen til pålydende etter fradrag for avsetning til forventet tap. Avsetning til tap gjøres på grunnlag av individuelle vurderinger av de enkelte fordringene.

Valuta

Pengeposter i utenlandsk valuta vurderes til kurs på balansedagen. Transaksjoner i utenlandsk valuta vurderes til kurs på transaksjonstidspunktet.

Skatt


Skattekostnaden i resultatregnskapet omfatter både periodens betalbare skatt og endring i utsatt skatt. Utsatt skatt er beregnet med 22% på grunnlag av de midlertidige forskjeller som oppstår mellom regnskapsmessige og



GROSS MANAGEMENT AS

989 722 239

Skatteøkende og skattereduserende midlertide forskjeller som reverserer eller kan reverseres i samme periode er utlignet og nettoført. Betalbar skatt er beregnet etter gjeldende skattesats ved avleggelse av regnskapet.

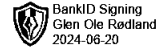


Prinsippendring

Selskapet har fra og med inntektsåret 2023 valgt å klassifisere markedsbaserte finansielle omløpsmidler som kortsiktige investeringer, og verdiregulere disse i henhold til aksjekurs ved årets siste handelsdag.



GROSS MANAGEMENT AS
989 722 239



Note 1 - Resultat fra finansielle investeringer

	Realisert gevinst(/-tap)	Utbytte	Urealisert gevinst(/-tap)	Nedskrivning	Sum
Aksjer og andeler	0	4 788 602	140 161 655	6 671 517	138 278 740
Resultat fra investeringer	0	4 788 602	140 161 655	6 671 517	138 278 740

Note 2 - Ytelser/ godtgjørelses til styret og revisor

Selskapet har ingen ansatte.

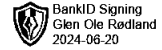
Selskapet er ikke pliktig å ha en tjenestepensjonsordning etter lov om obligatorisk tjenestepensjon.

Daglig leder og styret har ikke mottatt godtgjørelse for sitt arbeid.

Godtgjørelser til revisor (inkl. mva)	2023	2022
Lovpålagt revisjon	93 750	102 913
Annen bistand	0	60 072
Sum honorar til revisor	93 750	162 984



GROSS MANAGEMENT AS
989 722 239



Note 3 - Spesifisering av skatt

Skattepliktig inntekt	2023	2022
Resultat før skatt	137 402 466	32 341 246
Permanente forskjeller	-138 135 082	-32 622 273
Skattepliktig inntekt	-732 616	-281 027

Note 4 - Midlertidige forskjeller - utsatt skatt/skattefordel

Utsatt skatt/utsatt skattefordel i balansen avsettes på grunnlag av forskjeller mellom regnskapsmessige og skattemessige verdier i henhold til norsk regnskapsstandard for skatt.

Midlertidige skatteøkende og skattereduserende forskjeller som kan utlignes er nettoført.

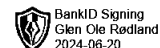
Midlertidige forskjeller knyttet til:	01.01.2023	31.12.2023	Endring
Anleggsmidler	0	-1 704 517	1 704 517
Fremførbart underskudd	-281 027	-1 013 643	732 616
Netto forskjeller	-281 027	-2 718 160	2 437 133
Skattereduserende forskjeller som ikke kan utlignes	281 027	2 718 160	-2 437 133
Sum midlertidige forskjeller som påvirker betalbar skatt	0	0	0
Utsatt skatt 31.12.2023 basert på 22 %	0	0	0

Mer om midlertidige forskjeller - utsatt skatt/skattefordel

Selskapet balansefører ikke utsatt skattefordel i tråd med god regnskapsskikk for små foretak.



GROSS MANAGEMENT AS
989 722 239



Note 5 - Investering i aksjer og andeler

	Anskaffelseskost	Markedsverdi	Bokført verdi
Langsiktige aksjer og andeler			
ATDL AS	4 066 483	-	4 066 483
KRB Kapital AS	35 002 555	-	35 002 555
Ledidi AS	9 661 059	-	9 661 059
Lunar Capital Partners III LP	3 624 944	-	1 920 427
Marama Holding AB	4 967 000	-	0
Pascal Technologies AS	10 499 999	-	10 499 999
Salt Value AS	4 999 995	-	4 999 995
<i>Sum langsiktige</i>	<i>72 822 035</i>	<i>-</i>	<i>66 150 518</i>
Kortsiktige aksjer og andeler			
ABL Group ASA	61 715 429	198 041 668	198 041 668
Borgestad ASA	15 631 200	19 680 000	19 680 000
Lerøy Seafood Group ASA	2 432 996	2 487 600	2 487 600
PGS ASA	370 000	865 400	865 400
Prosafe SE	17 105 205	15 229 222	15 229 222
Salmar ASA	2 431 941	3 655 600	3 655 600
TGS Neotec Geophysical Company ASA	81 140 953	74 079 421	74 079 421
<i>Sum kortsiktige</i>	<i>180 827 724</i>	<i>314 038 911</i>	<i>314 038 911</i>
Sum Aksjer og andeler	253 649 758	-	380 189 428

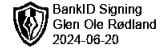
Note 6 - Mellomværende med konsern- og tilknyttet selskap

	2023	2022
Kortsiktig fordring på tilknyttet selskap		
Ejgor Holding AS	16 451	16 451
Omrod Invest AS	8 226	8 226
Taro Holding AS	8 226	8 226
Sum kortsiktig fordring på tilknyttet selskap	32 902	32 902
Langsiktig gjeld til nærstående		
Corona Maritime AS	130 030 000	107 030 000
Sum langsiktig gjeld til nærstående	130 030 000	107 030 000

Gjelden til Corona Maritime AS er ikke renteberegnet.



GROSS MANAGEMENT AS
989 722 239



Note 7 - Egenkapital

	Aksjekapital	Overkurs	Annen innsk. EK	Opptjent egenkapital	Sum
Egenkapital 31.12.2022	500 000	1 818 047	15 575 012	81 041 760	98 934 819
Årsresultat	0	0	0	137 402 466	137 402 466
Avsatt utbytte	0	0	0	-8 000 000	-8 000 000
Egenkapital 31.12.2023	500 000	1 818 047	15 575 012	210 444 226	228 337 285

Note 8 - Aksjekapital

Aksjeklasse	Antall aksjer	Aksjenes pålydende	Bokført verdi
A-aksjer	5	1 000	5 000
B-aksjer	495	1 000	495 000
Sum	500		500 000

Aksjonærer	Antall aksjer	Eierandel %	Aksjeklasse
Ejgor Holding AS	5	1,00	A-aksjer
Ejgor Holding AS	245	49,00	B-aksjer
Omrod Invest AS	125	25,00	B-aksjer
Taro Holding AS	125	25,00	B-aksjer
Totalt antall aksjer	500	100	

Mer om aksjer og aksjonærer

Styreleder Glen Ole Rødland eier indirekte og sammen med nærstående 100% av aksjene i selskapet.

Note 9 - Gjeld og garantiforpliktelser

Selskapet har aksjekreditt på DNB på inntil kr 40.000.000. Saldo aksjekreditt er kr 14 166 069 per 31.12.2023. Selskapets verdipapirer er stilt som sikkerhet for kreditten.



UNIC REVISJON AS
Statsautoriserte revisorer

Unic Revisjon AS

Medlem av Den norske Revisorforening
Akersgata 32, 0180 Oslo

post@unicrevisjon.no
www.unicrevisjon.no

Foretaksregisteret: 999 327 885 MVA

Til generalforsamlingen i Gross Management AS

Uavhengig revisors beretning

Konklusjon

Vi har revidert årsregnskapet for Gross Management AS som viser et overskudd på NOK 137 402 466. Årsregnskapet består av balanse per 31. desember 2023, resultatregnskap for regnskapsåret avsluttet per denne datoen og noter til årsregnskapet, herunder et sammendrag av viktige regnskapsprinsipper.

Etter vår mening

- oppfyller årsregnskapet gjeldende lovkrav, og
- gir årsregnskapet et rettviseende bilde av selskapets finansielle stilling per 31. desember 2023 og av dets resultater for regnskapsåret avsluttet per denne datoen i samsvar med regnskapslovens regler og god regnskapsskikk i Norge.

Grunnlag for konklusjonen

Vi har gjennomført revisjonen i samsvar med International Standards on Auditing (ISA-ene). Våre oppgaver og plikter i henhold til disse standardene er beskrevet nedenfor under "Revisors oppgaver og plikter ved revisjonen av årsregnskapet". Vi er uavhengige av selskapet i samsvar med kravene i relevante lover og forskrifter i Norge og International Code of Ethics for Professional Accountants (inkludert internasjonale uavhengighetsstandarder) utstedt av International Ethics Standards Board for Accountants (IESBA-reglene), og vi har overholdt våre øvrige etiske forpliktelser i samsvar med disse kravene. Innhentet revisjonsbevis er etter vår vurdering tilstrekkelig og hensiktsmessig som grunnlag for vår konklusjon.

Ledelsens ansvar for årsregnskapet

Styret (ledelsen) er ansvarlig for å utarbeide årsregnskapet og for at det gir et rettviseende bilde i samsvar med regnskapslovens regler og god regnskapsskikk i Norge. Ledelsen er også ansvarlig for slik intern kontroll som den finner nødvendig for å kunne utarbeide et årsregnskap som ikke inneholder vesentlig feilinformasjon, verken som følge av misligheter eller utilsiktede feil.

Ved utarbeidelsen av årsregnskapet må ledelsen ta standpunkt til selskapets evne til fortsatt drift og opplyse om forhold av betydning for fortsatt drift. Forutsetningen om fortsatt drift skal legges til grunn for årsregnskapet så lenge det ikke er sannsynlig at virksomheten vil bli avvirket.

Revisors oppgaver og plikter ved revisjonen av årsregnskapet

Vårt mål er å oppnå betryggende sikkerhet for at årsregnskapet som helhet ikke inneholder vesentlig feilinformasjon, verken som følge av misligheter eller utilsiktede feil, og å avgi en revisjonsberetning som inneholder vår konklusjon. Betryggende sikkerhet er en høy grad av sikkerhet, men ingen garanti for at en revisjon utført i samsvar med ISA-ene, alltid vil avdekke vesentlig feilinformasjon. Feilinformasjon kan oppstå som følge av misligheter eller utilsiktede feil.



Feilinformasjon er å anse som vesentlig dersom den enkeltvis eller samlet med rimelighet kan forventes å påvirke de økonomiske beslutningene som brukerne foretar på grunnlag av årsregnskapet.

For videre beskrivelse av revisors oppgaver og plikter vises det til:
<https://revisorforeningen.no/revisjonsberetninger>

Oslo, 21.06.2024
Unic Revisjon AS

Arild Breivold
statsautorisert revisor