



ÅRSREGNSKAPET FOR REGNSKAPSÅRET 2025 - GENERELL INFORMASJON

Enheten

Organisasjonsnummer: 988 008 885
Organisasjonsform: Aksjeselskap
Foretaksnavn: ØEN & HAUGSTAD AS
Forretningsadresse: Haugstadveien
4362 VIGRESTAD

Regnskapsår

Årsregnskapets periode: 01.01.2025 - 31.12.2025

Konsern

Mørselskap i konsern: Ja
Konsernregnskap lagt ved: Nei

Regnskapsregler

Regler for små foretak benyttet: Ja
Benyttet ved utarbeidelsen av årsregnskapet til selskapet: Regnskapslovens alminnelige regler

Årsregnskapet fastsatt av kompetent organ

Bekreftet av representant for selskapet: KJELL HAVER REGNSKAPSSERVICE AS

Dato for fastsettelse av årsregnskapet: 23.02.2026

Grunnlag for avgivelse

År 2025: Årsregnskapet er elektronisk innlevert
År 2024: Tall er hentet fra elektronisk innlevert årsregnskap fra 2025

Det er ikke krav til at årsregnskapet m.v. som sendes til Regnskapsregisteret er undertegnet. Kontrollen på at dette er utført ligger hos revisor/enhetens øverste organ. Sikkerheten ivaretas ved at innsender har rolle/rettighet for innsending av årsregnskapet via Altinn, og ved at det bekreftes at årsregnskapet er fastsatt av kompetent organ.

Brønnøysundregistrene, 26.02.2026





Resultatregnskap

Beløp i: NOK	Note	2025	2024
RESULTATREGNSKAP			
Inntekter			
Salgsinntekt	1	56 592 033	50 448 178
Annen driftsinntekt		20 000	10 000
Sum inntekter		56 612 033	50 458 178
Kostnader			
Varekostnad		31 822 808	27 860 586
Lønnskostnad	2	14 324 316	13 268 201
Avskrivning av driftsmidler og immaterielle eiendeler	4	1 642 123	1 111 940
Annen driftskostnad		5 299 089	5 001 817
Sum kostnader		53 088 337	47 242 545
Driftsresultat		3 523 696	3 215 633
Finansinntekter og finanskostnader			
Inntekt på investering i datterselskap		300 000	180 000
Annen renteinntekt		19 785	13 121
Annen finansinntekt		8 450	8 467
Sum finansinntekter		328 235	201 588
Annen rentekostnad		166 270	218 265
Sum finanskostnader		166 270	218 265
Netto finans		161 965	-16 677
Resultat før skattekostnad		3 685 662	3 198 956
Skattekostnad på resultat	5	748 301	668 669
Årsresultat		2 937 361	2 530 287
Årsresultat etter minoritetsinteresser		2 937 361	2 530 287
Totalresultat		2 937 361	2 530 287
Overføringer og disponeringer			



Resultatregnskap

Beløp i: NOK	Note	2025	2024
Ordinært utbytte	7	2 200 000	2 000 000
Avsatt til annen egenkapital		737 361	530 287
Overført fra annen egenkapital	7		
Sum overføringer og disponeringer		2 937 361	2 530 287



Balanse

Beløp i: NOK	Note	2025	2024
BALANSE - EIENDELER			
Anleggsmidler			
Immaterielle eiendeler			
Utsatt skattefordel	5		
Varige driftsmidler			
Maskiner og anlegg	4, 8	7 738 159	6 926 359
Driftsløsøre, inventar o.a. utstyr	4, 8	586 000	106 000
Sum varige driftsmidler		8 324 159	7 032 359
Finansielle anleggsmidler			
Investering i datterselskap	9	1 000 000	1 000 000
Investeringer i aksjer og andeler		1 000	1 000
Sum finansielle anleggsmidler		1 001 000	1 001 000
Sum anleggsmidler		9 325 159	8 033 359
Omløpsmidler			
Varer			
Sum varer	8	758 190	690 078
Fordringer			
Kundefordringer	8	6 288 751	5 224 650
Andre kortsiktige fordringer		141 382	108 290
Sum fordringer		6 430 133	5 332 940
Bankinnskudd, kontanter og lignende			
Bankinnskudd, kontanter o.l.		604 107	575 664
Sum bankinnskudd, kontanter og lignende		604 107	575 664
Sum omløpsmidler		7 792 430	6 598 682
SUM EIENDELER		17 117 589	14 632 041

BALANSE - EGENKAPITAL OG GJELD



Balanse

Beløp i: NOK	Note	2025	2024
Egenkapital			
Innskutt egenkapital			
Aksjekapital	3, 7	200 000	200 000
Sum innskutt egenkapital		200 000	200 000
Opptjent egenkapital			
Annen egenkapital	7	3 707 628	2 970 267
Sum opptjent egenkapital		3 707 628	2 970 267
Sum egenkapital		3 907 628	3 170 267
Gjeld			
Langsiktig gjeld			
Utsatt skatt	5	215 373	88 213
Sum avsetninger for forpliktelser		215 373	88 213
Annen langsiktig gjeld			
Gjeld til kredittinstitusjoner	8	1 439 978	2 079 986
Sum annen langsiktig gjeld		1 439 978	2 079 986
Sum langsiktig gjeld		1 655 351	2 168 199
Kortsiktig gjeld			
Gjeld til kredittinstitusjoner	8	1 819 948	2 244 624
Leverandørgjeld		3 774 298	1 250 113
Betalbar skatt	5	621 141	518 848
Skyldig offentlige avgifter		1 961 675	2 160 222
Utbytte	7	2 200 000	2 000 000
Annen kortsiktig gjeld		1 177 548	1 119 768
Sum kortsiktig gjeld		11 554 610	9 293 575
Sum gjeld		13 209 961	11 461 774
SUM EGENKAPITAL OG GJELD		17 117 589	14 632 041



Brønnøysundregistrene

ÅRSREGNSKAP FOR REGNSKAPSÅRET 2025 - GENERELL INFORMASJON

Journalnummer: 2026 318116

Enheten

Organisasjonsnummer: 988 008 885
Organisasjonsform: Aksjeselskap
Foretaksnavn: ØEN & HAUGSTAD AS
Forretningsadresse: Haugstadveien
4362 VIGRESTAD

Regnskapsår

Årsregnskapets periode: 01.01.2025 - 31.12.2025

Konsern

Morselskap i konsern: Ja
Konsernregnskap lagt ved: Nei

Regnskapsregler

Regler for små foretak benyttet: Ja
Benyttet ved utarbeidelsen av
årsregnskapet til selskapet: Regnskapslovens alminnelige regler

Årsregnskapet fastsatt av kompetent organ

Bekreftet av representant for selskapet: KJELL HAVER REGNSKAPSSERVICE AS
Dato for fastsettelse av årsregnskapet: 23.02.2026

Revisjon

Årsregnskapet er utarbeidet av ekstern
autorisert regnskapsfører: Ja
Ekstern autorisert regnskapsfører har i
løpet av regnskapsåret bistått ved den
løpende regnskapsføringen eller utført
andre tjenester for selskapet enn å
utarbeide årsregnskapet: Ja

Grunnlag for avgivelse

År 2025: Årsregnskap er elektronisk innlevert.
År 2024: Tall er hentet fra elektronisk innlevert årsregnskap fra 2025.

Det er ikke krav til at årsregnskapet m.v. som sendes til Regnskapsregisteret er undertegnet. Kontrollen på at dette er utført ligger hos revisor/enhetens øverste organ. Sikkerheten ivaretas ved at innsender har rolle/rettighet for innsending av årsregnskapet via Altinn, og ved at det bekreftes at årsregnskapet er fastsatt av kompetent organ.

Brønnøysundregistrene, 25.02.2026

Brønnøysundregistrene
Postadresse: Postboks 900, 8910 Brønnøysund
Telefon: 75 00 75 00
E-post: firmapost@brreg.no Internett: www.brreg.no
Organisasjonsnummer: 974 760 673



Organisasjonsnr: 988 008 885
ØEN & HAUGSTAD AS

RESULTATREGNSKAP

Beløp i: NOK	Note	2025	2024
RESULTATREGNSKAP			
Inntekter			
Salgsinntekt	1	56 592 033	50 448 178
Annen driftsinntekt		20 000	10 000
Sum inntekter		56 612 033	50 458 178
Kostnader			
Varekostnad		31 822 808	27 860 586
Lønnskostnad	2	14 324 316	13 268 201
Avskrivning av driftsmidler og immaterielle eiendeler	4	1 642 123	1 111 940
Annen driftskostnad		5 299 089	5 001 817
Sum kostnader		53 088 337	47 242 545
Driftsresultat		3 523 696	3 215 633
Finansinntekter og finanskostnader			
Inntekt på investering i datterselskap		300 000	180 000
Annen renteinntekt		19 785	13 121
Annen finansinntekt		8 450	8 467
Sum finansinntekter		328 235	201 588
Annen rentekostnad		166 270	218 265
Sum finanskostnader		166 270	218 265
Netto finans		161 965	-16 677
Resultat før skattekostnad		3 685 662	3 198 956
Skattekostnad på resultat	5	748 301	668 669
Årsresultat		2 937 361	2 530 287
Årsresultat etter minoritetsinteresser		2 937 361	2 530 287
Totalresultat		2 937 361	2 530 287
Overføringer og disponeringer			
Ordinært utbytte	7	2 200 000	2 000 000
Avsatt til annen egenkapital		737 361	530 287
Overført fra annen egenkapital	7		
Sum overføringer og disponeringer		2 937 361	2 530 287





Organisasjonsnr: 988 008 885
ØEN & HAUGSTAD AS

BALANSE

Beløp i: NOK	Note	2025	2024
BALANSE - EIENDELER			
Anleggsmidler			
Immaterielle eiendeler			
Utsatt skattefordel	5		
Varige driftsmidler			
Maskiner og anlegg	4, 8	7 738 159	6 926 359
Driftsløsøre, inventar o. a. utstyr	4, 8	586 000	106 000
Sum varige driftsmidler		8 324 159	7 032 359
Finansielle anleggsmidler			
Investering i datterselskap	9	1 000 000	1 000 000
Investeringer i aksjer og andeler		1 000	1 000
Sum finansielle anleggsmidler		1 001 000	1 001 000
Sum anleggsmidler		9 325 159	8 033 359
Omløpsmidler			
Varer			
Sum varer	8	758 190	690 078
Fordringer			
Kundefordringer	8	6 288 751	5 224 650
Andre kortsiktige fordringer		141 382	108 290
Sum fordringer		6 430 133	5 332 940
Bankinnskudd, kontanter og lignende			
Bankinnskudd, kontanter o. l.		604 107	575 664
Sum bankinnskudd, kontanter og lignende		604 107	575 664
Sum omløpsmidler		7 792 430	6 598 682
SUM EIENDELER		17 117 589	14 632 041
BALANSE - EGENKAPITAL OG GJELD			
Egenkapital			
Innskutt egenkapital			
Aksjekapital	3, 7	200 000	200 000
Sum innskutt egenkapital		200 000	200 000



Opptjent egenkapital			
Annen egenkapital	7	3 707 628	2 970 267
Sum opptjent egenkapital		3 707 628	2 970 267
Sum egenkapital		3 907 628	3 170 267
Gjeld			
Langsiktig gjeld			
Utsatt skatt	5	215 373	88 213
Sum avsetninger for forpliktelseser		215 373	88 213
Annen langsiktig gjeld			
Gjeld til kredittinstitusjoner	8	1 439 978	2 079 986
Sum annen langsiktig gjeld		1 439 978	2 079 986
Sum langsiktig gjeld		1 655 351	2 168 199
Kortsiktig gjeld			
Gjeld til kredittinstitusjoner	8	1 819 948	2 244 624
Leverandørgjeld		3 774 298	1 250 113
Betalbar skatt	5	621 141	518 848
Skyldig offentlige avgifter		1 961 675	2 160 222
Utbytte	7	2 200 000	2 000 000
Annen kortsiktig gjeld		1 177 548	1 119 768
Sum kortsiktig gjeld		11 554 610	9 293 575
Sum gjeld		13 209 961	11 461 774
SUM EGENKAPITAL OG GJELD		17 117 589	14 632 041



Organisasjonsnr: 988 008 885
ØEN & HAUGSTAD AS

NOTEOPPLYSNINGER - SELSKAP - alle poster oppgitt i hele tall

Note

Antall årsverk i regnskapsåret
14.00

<u>Sum</u>	<u>Beløp</u>
------------	--------------

<u>Balanseført verdi 31.12.</u>	<u>Varige driftsmidler</u>	<u>Immaterielle eiend.</u>
---------------------------------	----------------------------	----------------------------

Konsernregnskap

Morselskapet sitt navn

Forretningskontor for morselskapet

Begrunnelse for at datterselskap er utelatt fra konsolideringen

<u>Samlet beløp - tilknyttet selskap</u>	<u>Årets</u>	<u>Fjorårets</u>
------------------------------------------	--------------	------------------

<u>Samlet beløp - foretak i samme konsern</u>	<u>Årets</u>	<u>Fjorårets</u>
-----------------------------------------------	--------------	------------------

<u>Samlet beløp - foretak i samme konsern</u>	<u>Årets</u>	<u>Fjorårets</u>
-----------------------------------------------	--------------	------------------

<u>Samlet beløp - felles kontrollert virksomhet</u>	<u>Årets</u>	<u>Fjorårets</u>
-----------------------------------------------------	--------------	------------------

<u>Pantstillelse</u>	<u>Beløp</u>
----------------------	--------------

<u>Beholdning av egne aksjer</u>	<u>Antall</u>	<u>Pålydende</u>	<u>Andel av aksjek.</u>
----------------------------------	---------------	------------------	-------------------------



Årsregnskap 2025

Øen & Haugstad AS

Resultatregnskap
Balanse


Org.nr.: 988 008 885



Øen & Haugstad AS

Resultatregnskap

 BankID Signing
Oddbjørn Grude
2026-02-23

 BankID Signing
Sissel Johnsen Haugstad
2026-02-23

 BankID Signing
Ove Haugstad
2026-02-23

Driftsinntekter og driftskostnader	Note	2025	2024
Salgsinntekt	1	56 592 033	50 448 178
Annen driftsinntekt		20 000	10 000
Sum driftsinntekter		56 612 033	50 458 178
Varekostnad		31 822 808	27 860 586
Lønnskostnad	2	14 324 316	13 268 201
Avskrivning av driftsmidler og immaterielle eiendeler	4	1 642 123	1 111 940
Annen driftskostnad		5 299 089	5 001 817
Sum driftskostnader		53 088 337	47 242 545
Driftsresultat		3 523 696	3 215 633
Finansinntekter og finanskostnader			
Inntekt på investering i datterselskap		300 000	180 000
Annen renteinntekt		19 785	13 121
Annen finansinntekt		8 450	8 467
Annen rentekostnad		166 270	218 265
Resultat av finansposter		161 965	-16 677
Resultat før skattekostnad		3 685 662	3 198 956
Skattekostnad på resultat	5	748 301	668 669
Årsresultat		2 937 361	2 530 287
Overføringer			
Avsatt til utbytte	7	2 200 000	2 000 000
Avsatt til annen egenkapital		737 361	530 287
Sum overføringer		2 937 361	2 530 287



Øen & Haugstad AS

Balanse



Eiendeler	Note	2025	2024
Anleggsmidler			
Varige driftsmidler			
Maskiner og anlegg	4, 8	7 738 159	6 926 359
Driftsløsøre, inventar o.a. utstyr	4, 8	586 000	106 000
Sum varige driftsmidler		8 324 159	7 032 359
Finansielle anleggsmidler			
Investeringer i datterselskap	9	1 000 000	1 000 000
Investeringer i aksjer og andeler		1 000	1 000
Sum finansielle anleggsmidler		1 001 000	1 001 000
Sum anleggsmidler		9 325 159	8 033 359
Omløpsmidler			
Lager av varer og annen beholdning	8	758 190	690 078
Fordringer			
Kundefordringer	8	6 288 751	5 224 650
Andre kortsiktige fordringer		141 382	108 290
Sum fordringer		6 430 133	5 332 940
Investeringer			
Bankinnskudd, kontanter o.l.		604 107	575 664
Sum omløpsmidler		7 792 430	6 598 682
Sum eiendeler		17 117 589	14 632 041



Øen & Haugstad AS

Balanse

Egenkapital og gjeld	Note	2025	2024
Innskutt egenkapital			
Aksjekapital	3, 7	200 000	200 000
Sum innskutt egenkapital		200 000	200 000
Opptjent egenkapital			
Annen egenkapital	7	3 707 628	2 970 267
Sum opptjent egenkapital		3 707 628	2 970 267
Sum egenkapital		3 907 628	3 170 267
Gjeld			
Utsatt skatt	5	215 373	88 213
Sum avsetning for forpliktelser		215 373	88 213
Annen langsiktig gjeld			
Gjeld til kredittinstitusjoner	8	1 439 978	2 079 986
Sum annen langsiktig gjeld		1 439 978	2 079 986
Kortsiktig gjeld			
Gjeld til kredittinstitusjoner	8	1 819 948	2 244 624
Leverandørgjeld		3 774 298	1 250 113
Betalbar skatt	5	621 141	518 848
Skyldig offentlige avgifter		1 961 675	2 160 222
Utbytte	7	2 200 000	2 000 000
Annen kortsiktig gjeld		1 177 548	1 119 768
Sum kortsiktig gjeld		11 554 610	9 293 575
Sum gjeld		13 209 961	11 461 774
Sum egenkapital og gjeld		17 117 589	14 632 041

Vigrestad, 23.02.2026

Oddbjørn Grude
styreleder

Sissel Johnsen Haugstad
styremedlem

Ove Haugstad
styremedlem/daglig leder



Øen & Haugstad AS

Noter til regnskapet for 2025

Firma er eit byggefirma på Vigrestad i Hå kommune

NOTE 1 - REGNSKAPSPRINSIPPER

Årsregnskap er satt opp i samsvar med regnskapsloven og god regnskapsskikk for små foretak.

a) Driftsinntekter

Inntektsføring ved salg av varer skjer på leveringstidspunktet. Tjenester inntektsføres etter hvert som de leveres.

b) Omløpsmidler/Kortsiktig gjeld

Omløpsmidler og kortsiktig gjeld omfatter normalt poster som forfaller til betaling innen ett år etter balansedagen, samt poster som knytter seg til varekretsløpet. Omløpsmidler vurderes til laveste verdi av anskaffelseskost og antatt virkelig verdi.

c) Anleggsmidler/Langsiktig gjeld

Anleggsmidler omfatter eiendeler bestemt til varig eie og bruk. Anleggsmidler er vurdert til anskaffelseskost. Varige driftsmidler balanseføres og avskrives over driftsmidlets økonomiske levetid. Varige driftsmidler nedskrives til virkelig verdi ved verdifall som forventes ikke å være forbigående. Nedskrivning reverseres når grunnlaget for nedskrivningen ikke lenger er til stede.

d) Varer

varer er vurdert til det laveste av gjennomsnittlig anskaffelseskost og netto salgsverdi.

e) Prosjekt

Prosjekter er medtatt etter løpende avregning. Fullføringsgraden er beregnet etter andel av påløpte kontraktskostnader. Det er tatt hensyn til usikkerhet ved beregning av forventet opptjent fortjeneste.

f) Fordringer

Kundefordringer og andre fordringer oppføres til pålydende etter fradrag for avsetning til forventet tap. Avsetning til tap gjøres på grunnlag av en individuell vurdering av de enkelte fordringer. I tillegg gjøres det for øvrige kundefordringer en uspesifisert avsetning for å dekke antatt tap.


g) Skatt


Skattekostnaden i resultatregnskapet omfatter periodens betalbare skatt og utsatt skatt.

h) Pensjonsforpliktelser

Pensjonsordninger finansiert via sikrede ordninger er ikke balanseført.

Pensjonspremien anses i disse tilfeller som pensjonskostnad og klassifisert sammen med lønnskostnader.

 BankID Signing
Oddbjørn Grude
2026-02-23

 BankID Signing
Sissel Johnsen Haugstad
2026-02-23

 BankID Signing
Ove Haugstad
2026-02-23



NOTE 2 - ANSATTE, GODTGJØRELSER M.V

	2025	2024
Lønninger	11 546 243	10 943 376
Arbeidsgiveravgift	1 728 296	1 678 979
Andre lønnskostnader	1 049 776	645 806
Sum lønnskostnader	14 324 316	13 268 161
Gjennomsnittlig antall ansatte (årsverk):	14	12

NOTE 3 - AKSJEIERE M.V.

Selskapets aksjonærer er:

Eierandel

Ove Haugstad	40,00 % Daglig leder og styremedlem
Grude Invest As v/Oddbjørn Grude	60,00 % Styreleder


NOTE 4 - VARIGE DRIFTSMIDLER


	Maskiner og utstyr	Transportmidler	Kontorutstyr	Sum
Anskaffelseskost pr 1.1	10 357 353	10 254 847	26 582	20 638 782
Tilgang i året	1 790 923	1 143 000		2 933 923
Avgang til ansk.kost	265 000	323 900		588 900
Anskaffelseskost pr 31.12	11 883 276	11 073 947	26 582	22 983 805
Samlet av-og nedskrivning pr 31.12	8 885 476	5 747 588	26 582	14 659 646
Balanseført verdi pr 31.12	2 997 800	5 326 359	-	8 324 159
Årets avskrivning	687 123	955 000	-	1 642 123
Prosentstatts for avskrivning	15-20%	15-20%	15-20%	15-20%



NOTE 5 - SKATTEKOSTNAD

	<u>2025</u>		
Betalbar skatt	kr 621 141	kr	<u>518 848</u>
Endring utsatt skatt	kr 127 160	kr	<u>149 821</u>
Netto Skattekostnad	kr 748 301	kr	<u>668 669</u>
Skattegjeld i balansen består av:			
Betalbar skatt	kr 621 141	kr	518 848
Utsatt skatt	kr 215 373	kr	88 213
Sum skattegjeld	kr 836 514	kr	<u>607 061</u>

 BankID Signing
Oddbjørn Grude
2026-02-23

 BankID Signing
Sissel Johnsen Haugstad
2026-02-23

 BankID Signing
Ove Haugstad
2026-02-23

	<u>2025</u>	<u>2024</u>
Utsatt skatt/skattefordel		
Fremførbart underskudd	-	-
Midlertidige forskjeller	578 000	400 969
Årets skattegrunnlag	<u>578 000</u>	<u>400 969</u>
Utsatt skatt/skattefordel 22%	<u>127 160</u>	<u>88 213</u>

NOTE 6 - KUNDEFORDRINGER OG DELKREDEREAVSETNING

	<u>2025</u>	<u>2024</u>
Netto regnskapsført tap på fordringer i regnskapet	-	100 000

NOTE 7 - ENDRING EGENKAPITAL

	<i>Aksjekapital</i>	<i>Annen EK</i>	<i>Sum</i>
Egenkapital 01.01.25	200 000	2 970 267	3 170 267
Overskudd 2025		2 937 361	2 937 361
Avsatt utbytte 2025	-	2 200 000 -	2 200 000
Egenkapital 31.12.25	<u>200 000</u>	<u>3 707 628</u>	<u>3 907 628</u>

NOTE 8 - LANGSIKTIG GJELD, PANTSTILLELSER OG GARANTIER

Av selskapets bokførte gjeld på kr 3 259 926, er det pant i fordringer og driftsmidler

Den balanseførte verdien av eiendeler stilt som sikkerhet for denne gjeld er:

	<u>2025</u>	<u>2024</u>
Kundefordringer	6 288 751	5 244 650
Varelager	758 190	690 078
Maskiner, transportmidler o.l	8 324 159	7 032 359
Sum	<u>15 373 125</u>	<u>12 969 111</u>

Ingen del av langsiktig gjeld forfaller mer enn 5 år etter balansedagens utløp.





Selskapet har invilga kassekreditt på kr 2 millioner

NOTE 9 - DATTERSELSKAP

Selskap	Forretningskontor	Eierandel
Osnes AS	Vigrestad i Hå	60,00 %

Det er ikke utarbeidet konsernregnskap, jfr. Regnskapsloven § 3-2.

 BankID Signing
Oddbjørn Grude
2026-02-23

 BankID Signing
Sissel Johnsen Haugstad
2026-02-23

 BankID Signing
Ove Haugstad
2026-02-23



Til generalforsamlingen i Øen & Haugstad AS

Uavhengig revisors beretning

Konklusjon

Vi har revidert Øen & Haugstad AS sitt årsregnskap som viser et overskudd på kr 2 937 361. Årsregnskapet består av balanse per 31. desember 2025, resultatregnskap for regnskapsåret avsluttet per denne datoen og noter til årsregnskapet, herunder et sammendrag av viktige regnskapsprinsipper.

Etter vår mening

- oppfyller årsregnskapet gjeldende lovkrav, og
- gir årsregnskapet et rettviseende bilde av selskapets finansielle stilling per 31. desember 2025 og av dets resultat og kontantstrømmer for regnskapsåret avsluttet per denne datoen i samsvar med regnskapslovens regler og god regnskapsskikk i Norge.

Grunnlag for konklusjonen

Vi har gjennomført revisjonen i samsvar med de internasjonale revisjonsstandardene International Standards on Auditing (ISA-ene). Våre oppgaver og plikter i henhold til disse standardene er beskrevet nedenfor under Revisors oppgaver og plikter ved revisjonen av årsregnskapet. Vi er uavhengige av selskapet slik det kreves i lov, forskrift og International Code of Ethics for Professional Accountants (inkludert internasjonale uavhengighetsstandarder) utstedt av the International Ethics Standards Board for Accountants (IESBA-reglene), og vi har overholdt våre øvrige etiske forpliktelser i samsvar med disse kravene. Innhentet revisjonsbevis er etter vår vurdering tilstrekkelig og hensiktsmessig som grunnlag for vår konklusjon.

Ledelsens ansvar for årsregnskapet

Styret og daglig leder (Ledelsen) er ansvarlig for å utarbeide årsregnskapet og for at det gir et rettviseende bilde i samsvar med regnskapslovens regler og god regnskapsskikk i Norge. Ledelsen er også ansvarlig for slik intern kontroll som den finner nødvendig for å kunne utarbeide et årsregnskap som ikke inneholder vesentlig feilinformasjon, verken som følge av misligheter eller utilsiktede feil.

Ved utarbeidelsen av årsregnskapet må ledelsen ta standpunkt til selskapets evne til fortsatt drift og opplyse om forhold av betydning for fortsatt drift. Forutsetningen om fortsatt drift skal legges til grunn for årsregnskapet så lenge det ikke er sannsynlig at virksomheten vil bli avvirket.



Revisors oppgaver og plikter ved revisjonen av årsregnskapet

Vårt mål er å oppnå betryggende sikkerhet for at årsregnskapet som helhet ikke inneholder vesentlig feilinformasjon, verken som følge av misligheter eller utilsiktede feil, og å avgi en revisjonsberetning som inneholder vår konklusjon. Betryggende sikkerhet er en høy grad av sikkerhet, men ingen garanti for at en revisjon utført i samsvar med ISA-ene, alltid vil avdekke vesentlig feilinformasjon.

Feilinformasjon kan oppstå som følge av misligheter eller utilsiktede feil. Feilinformasjon blir vurdert som vesentlig dersom den enkeltvis eller samlet med rimelighet kan forventes å påvirke økonomiske beslutninger som brukerne foretar basert på årsregnskapet.

For videre beskrivelse av revisors oppgaver og plikter vises det til:

<https://revisorforeningen.no/revisjonsberetninger>

Stavanger, 24/2-2026
Revisjon Vest AS

Agnes Bore Steinnes
statsautorisert revisor



PENNEO

Signaturene i dette dokumentet er juridisk bindende. Dokument signert med "Penneo™ - sikker digital signatur". De signerende parter sin identitet er registrert, og er listet nedenfor.

"Med min signatur bekrefter jeg alle datoer og innholdet i dette dokument."

Agnes Bore Steinnes

Statsautorisert revisor

På vegne av: Revisjon Vest AS

Serienummer: bankid.no_no_bankid:9578-5995-4-57604

IP: 79.161.xxx.xxx

2026-02-24 07:25:07 UTC



QES



Penneo Dokumentnr: HTEBO-3YXB-DQ1JX-XXV0R-76J1-NYQ11

Dette dokumentet er signert digitalt via [Penneo.com](https://penneo.com). De signerte dataene er validert ved hjelp av den matematiske hashverdien av det originale dokumentet. All kryptografisk bevisføring er innebygd i denne PDF-en for fremtidig validering.

Dette dokumentet er forseglest med et kvalifisert elektronisk segl. For mer informasjon om Penneos kvalifiserte tillitstjenester, se <https://eud.penneo.com>.

Slik kan du bekrefte at dokumentet er originalt

Når du åpner dokumentet i Adobe Reader, kan du se at det er sertifisert av **Penneo A/S**. Dette beviser at innholdet i dokumentet ikke har blitt endret siden tidspunktet for signeringen. Bevis for de individuelle signatørens digitale signaturer er vedlagt dokumentet.

Du kan bekrefte de kryptografiske bevisene ved hjelp av Penneos validator, <https://penneo.com/validator>, eller andre valideringsverktøy for digitale signaturer.



Årsregnskap 2025 Øen & Haugstad AS

Resultatregnskap
Balanse

Org.nr.: 988 008 885



Øen & Haugstad AS

Resultatregnskap

Driftsinntekter og driftskostnader	Note	2025	2024
Salgsinntekt	1	56 592 033	50 448 178
Annen driftsinntekt		20 000	10 000
Sum driftsinntekter		56 612 033	50 458 178
Varekostnad		31 822 808	27 860 586
Lønnskostnad	2	14 324 316	13 268 201
Avskrivning av driftsmidler og immaterielle eiendeler	4	1 642 123	1 111 940
Annen driftskostnad		5 299 089	5 001 817
Sum driftskostnader		53 088 337	47 242 545
Driftsresultat		3 523 696	3 215 633
Finansinntekter og finanskostnader			
Inntekt på investering i datterselskap		300 000	180 000
Annen renteinntekt		19 785	13 121
Annen finansinntekt		8 450	8 467
Annen rentekostnad		166 270	218 265
Resultat av finansposter		161 965	-16 677
Resultat før skattekostnad		3 685 662	3 198 956
Skattekostnad på resultat	5	748 301	668 669
Årsresultat		2 937 361	2 530 287
Overføringer			
Avsatt til utbytte	7	2 200 000	2 000 000
Avsatt til annen egenkapital		737 361	530 287
Sum overføringer		2 937 361	2 530 287



Øen & Haugstad AS

Balanse

Eiendeler	Note	2025	2024
Anleggsmidler			
Varige driftsmidler			
Maskiner og anlegg	4, 8	7 738 159	6 926 359
Driftsløsøre, inventar o.a. utstyr	4, 8	586 000	106 000
Sum varige driftsmidler		8 324 159	7 032 359
Finansielle anleggsmidler			
Investeringer i datterselskap	9	1 000 000	1 000 000
Investeringer i aksjer og andeler		1 000	1 000
Sum finansielle anleggsmidler		1 001 000	1 001 000
Sum anleggsmidler		9 325 159	8 033 359
Omløpsmidler			
Lager av varer og annen beholdning	8	758 190	690 078
Fordringer			
Kundefordringer	8	6 288 751	5 224 650
Andre kortsiktige fordringer		141 382	108 290
Sum fordringer		6 430 133	5 332 940
Investeringer			
Bankinnskudd, kontanter o.l.		604 107	575 664
Sum omløpsmidler		7 792 430	6 598 682
Sum eiendeler		17 117 589	14 632 041



Øen & Haugstad AS

Balanse

Egenkapital og gjeld	Note	2025	2024
Innskutt egenkapital			
Aksjekapital	3, 7	200 000	200 000
Sum innskutt egenkapital		200 000	200 000
Opptjent egenkapital			
Annen egenkapital	7	3 707 628	2 970 267
Sum opptjent egenkapital		3 707 628	2 970 267
Sum egenkapital		3 907 628	3 170 267
Gjeld			
Utsatt skatt	5	215 373	88 213
Sum avsetning for forpliktelser		215 373	88 213
Annen langsiktig gjeld			
Gjeld til kredittinstitusjoner	8	1 439 978	2 079 986
Sum annen langsiktig gjeld		1 439 978	2 079 986
Kortsiktig gjeld			
Gjeld til kredittinstitusjoner	8	1 819 948	2 244 624
Leverandørgjeld		3 774 298	1 250 113
Betalbar skatt	5	621 141	518 848
Skyldig offentlige avgifter		1 961 675	2 160 222
Utbytte	7	2 200 000	2 000 000
Annen kortsiktig gjeld		1 177 548	1 119 768
Sum kortsiktig gjeld		11 554 610	9 293 575
Sum gjeld		13 209 961	11 461 774
Sum egenkapital og gjeld		17 117 589	14 632 041

Vigrestad, 23.02.2026

Oddbjørn Grude
styreleder

Sissel Johnsen Haugstad
styremedlem

Ove Haugstad
styremedlem/daglig leder