



ÅRSREGNSKAPET FOR REGNSKAPSÅRET 2020 - GENERELL INFORMASJON

Enheten

Organisasjonsnummer: 994 864 572
Organisasjonsform: Aksjeselskap
Foretaksnavn: GRANLI ISOLERING OG BETONGSAGING AS
Forretningsadresse: Industrivegen 5
2100 SKARNES

Regnskapsår

Årsregnskapets periode: 01.01.2020 - 31.12.2020

Konsern

Morselskap i konsern: Nei

Regnskapsregler

Regler for små foretak benyttet: Ja
Benyttet ved utarbeidelsen av årsregnskapet til selskapet: Regnskapslovens alminnelige regler

Årsregnskapet fastsatt av kompetent organ

Bekreftet av representant for selskapet: Ole Nikko Holth Granli
Dato for fastsettelse av årsregnskapet: 21.09.2021

Grunnlag for avgivelse

År 2020: Årsregnskapet er elektronisk innlevert
År 2019: Tall er hentet fra elektronisk innlevert årsregnskap fra 2020

Det er ikke krav til at årsregnskapet m.v. som sendes til Regnskapsregisteret er undertegnet. Kontrollen på at dette er utført ligger hos revisor/enhetens øverste organ. Sikkerheten ivaretas ved at innsender har rolle/rettighet for innsending av årsregnskapet via Altinn, og ved at det bekreftes at årsregnskapet er fastsatt av kompetent organ.

Brønnøysundregistrene, 23.08.2022



Resultatregnskap

Beløp i: NOK	Note	2020	2019
RESULTATREGNSKAP			
Inntekter			
Salgsinntekt		14 585 934	10 892 912
Annen driftsinntekt		16 266	66 140
Sum inntekter		14 602 200	10 959 052
Kostnader			
Endring i beholdning av varer under tilvirkning og ferdig tilvirkede varer	4	17 580	-81 103
Varekostnad	4	6 088 755	4 240 370
Lønnskostnad	1	3 874 883	3 394 947
Avskrivning av driftsmidler og immaterielle eiendeler	3	95 843	30 400
Annen driftskostnad	1	4 380 476	3 256 007
Sum kostnader	11	14 457 538	10 840 620
Driftsresultat		144 662	118 432
Finansinntekter og finanskostnader			
Annen renteinntekt	10	859	817
Annen finansinntekt	10		382
Sum finansinntekter		859	1 199
Annen rentekostnad	10	14 862	14 795
Annen finanskostnad	10	337	
Sum finanskostnader		15 199	14 795
Netto finans		-14 340	-13 595
Ordinært resultat før skattekostnad		130 322	104 837
Skattekostnad på ordinært resultat	2	98 627	64 908
Ordinært resultat etter skattekostnad		31 695	39 929
Årsresultat	9	31 695	39 929
Årsresultat etter minoritetsinteresser		31 695	39 929



Resultatregnskap

Beløp i: NOK	Note	2020	2019
Totalresultat		31 695	39 929
Overføringer og disponeringer			
Avsatt til annen egenkapital		31 695	39 929
Sum overføringer og disponeringer		31 695	39 929



Balanse

Beløp i: NOK	Note	2020	2019
BALANSE - EIENDELER			
Anleggsmidler			
Immaterielle eiendeler			
Forskning og utvikling		149 667	201 810
Utsatt skattefordel	2		
Sum immaterielle eiendeler		149 667	201 810
Varige driftsmidler			
Driftsløsøre, inventar o.a. utstyr	3	162 309	176 521
Sum varige driftsmidler	3	162 309	176 521
Finansielle anleggsmidler			
Andre langsiktige fordringer	6	1 280 997	843 146
Sum finansielle anleggsmidler		1 280 997	843 146
Sum anleggsmidler		1 592 973	1 221 477
Omløpsmidler			
Varer			
Sum varer	4	250 000	287 395
Fordringer			
Kundefordringer	5	354 275	1 172 206
Andre kortsiktige fordringer	5	63 157	29 089
Sum fordringer	5	417 432	1 201 295
Bankinnskudd, kontanter og lignende			
Bankinnskudd, kontanter o.l.	7	759 477	443 612
Sum bankinnskudd, kontanter og lignende		759 477	443 612
Sum omløpsmidler		1 426 909	1 932 302
SUM EIENDELER		3 019 882	3 153 779

BALANSE - EGENKAPITAL OG GJELD



Balanse

Beløp i: NOK	Note	2020	2019
Egenkapital			
Innskutt egenkapital			
Aksjekapital	8	200 000	200 000
Beholdning av egne aksjer	8		
Sum innskutt egenkapital		200 000	200 000
Opptjent egenkapital			
Annen egenkapital	12	822 941	791 246
Sum opptjent egenkapital		822 941	791 246
Sum egenkapital	9	1 022 941	991 246
Gjeld			
Langsiktig gjeld			
Utsatt skatt	2		
Annen langsiktig gjeld			
Gjeld til kredittinstitusjoner	6		
Langsiktig konserngjeld	6		
Sum langsiktig gjeld		0	0
Kortsiktig gjeld			
Leverandørgjeld		764 536	1 345 807
Betalbar skatt	2	98 627	64 908
Skyldig offentlige avgifter		758 389	412 537
Annen kortsiktig gjeld		375 389	339 280
Sum kortsiktig gjeld		1 996 940	2 162 532
Sum gjeld		1 996 940	2 162 532
SUM EGENKAPITAL OG GJELD		3 019 882	3 153 779



Brønnøysundregistrene

ÅRSREGNSKAP FOR REGNSKAPSÅRET 2020 - GENERELL INFORMASJON

Journalnummer: 2021 840566

Enheten

Organisasjonsnummer: 994 864 572
Organisasjonsform: Aksjeselskap
Foretaksnavn: GRANLI ISOLERING OG BETONGSAGING AS
Forretningsadresse: Industrivegen 5
2100 SKARNES

Regnskapsår

Årsregnskapets periode: 01.01.2020 - 31.12.2020

Konsern

Morselskap i konsern: Nei

Regnskapsregler

Regler for små foretak benyttet: Ja
Benyttet ved utarbeidelsen av
årsregnskapet til selskapet: Regnskapslovens alminnelige regler

Årsregnskapet fastsatt av kompetent organ

Bekreftet av representant for selskapet: Ole Nikko Holth Granli
Dato for fastsettelse av årsregnskapet: 21.09.2021

Revisjon

Årsregnskapet er utarbeidet av ekstern
autorisert regnskapsfører: Ja
Ekstern autorisert regnskapsfører har i
løpet av regnskapsåret bistått ved den
løpende regnskapsføringen eller utført
andre tjenester for selskapet enn å
utarbeide årsregnskapet: Ja

Grunnlag for avgivelse

År 2020: Årsregnskap er elektronisk innlevert.
År 2019: Tall er hentet fra elektronisk innlevert årsregnskap fra 2020.

Det er ikke krav til at årsregnskapet m.v. som sendes til Regnskapsregisteret er undertegnet. Kontrollen på at dette er utført ligger hos revisor/enhetens øverste organ. Sikkerheten ivaretas ved at innsender har rolle/rettighet for innsending av årsregnskapet via Altinn, og ved at det bekreftes at årsregnskapet er fastsatt av kompetent organ.

Brønnøysundregistrene, 20.10.2021



Organisasjonsnr: 994 864 572
GRANLI ISOLERING OG BETONGSAGING AS

RESULTATREGNSKAP

Beløp i: NOK	Note	2020	2019
RESULTATREGNSKAP			
Inntekter			
Salgsinntekt		14 585 934	10 892 912
Annen driftsinntekt		16 266	66 140
Sum inntekter		14 602 200	10 959 052
Kostnader			
Endring i beholdning av varer under tilvirkning og ferdig tilvirkede varer	4	17 580	-81 103
Varekostnad	4	6 088 755	4 240 370
Lønnskostnad	1	3 874 883	3 394 947
Avskrivning av driftsmidler og immaterielle eiendeler	3	95 843	30 400
Annen driftskostnad	1	4 380 476	3 256 007
Sum kostnader	11	14 457 538	10 840 620
Driftsresultat		144 662	118 432
Finansinntekter og finanskostnader			
Annen renteinntekt	10	859	817
Annen finansinntekt	10		382
Sum finansinntekter		859	1 199
Annen rentekostnad	10	14 862	14 795
Annen finanskostnad	10	337	
Sum finanskostnader		15 199	14 795
Netto finans		-14 340	-13 595
Ordinært resultat før skattekostnad			
Skattekostnad på ordinært resultat	2	98 627	64 908
Ordinært resultat etter skattekostnad		31 695	39 929
Årsresultat	9	31 695	39 929
Årsresultat etter minoritetsinteresser		31 695	39 929
Totalresultat		31 695	39 929
Overføringer og disponeringer			
Avsatt til annen egenkapital		31 695	39 929



Sum overføringer og
disponeringer

31 695

39 929



Organisasjonsnr: 994 864 572
GRANLI ISOLERING OG BETONGSAGING AS

BALANSE

Beløp i: NOK	Note	2020	2019
BALANSE - EIENDELER			
Anleggsmidler			
Immaterielle eiendeler			
Forskning og utvikling		149 667	201 810
Utsatt skattefordel	2		
Sum immaterielle eiendeler		149 667	201 810
Varige driftsmidler			
Driftsløsøre, inventar o. a. utstyr			
	3	162 309	176 521
Sum varige driftsmidler	3	162 309	176 521
Finansielle anleggsmidler			
Andre langsiktige fordringer			
	6	1 280 997	843 146
Sum finansielle anleggsmidler		1 280 997	843 146
Sum anleggsmidler		1 592 973	1 221 477
Omløpsmidler			
Varer			
Sum varer	4	250 000	287 395
Fordringer			
Kundefordringer			
	5	354 275	1 172 206
Andre kortsiktige fordringer			
	5	63 157	29 089
Sum fordringer	5	417 432	1 201 295
Bankinnskudd, kontanter og lignende			
Bankinnskudd, kontanter o. l.			
	7	759 477	443 612
Sum bankinnskudd, kontanter og lignende		759 477	443 612
Sum omløpsmidler		1 426 909	1 932 302
SUM EIENDELER		3 019 882	3 153 779
BALANSE - EGENKAPITAL OG GJELD			
Egenkapital			
Innskutt egenkapital			
Aksjekapital	8	200 000	200 000
Beholdning av egne aksjer	8		



Sum innskutt egenkapital		200 000	200 000
Opptjent egenkapital			
Annen egenkapital	12	822 941	791 246
Sum opptjent egenkapital		822 941	791 246
Sum egenkapital	9	1 022 941	991 246
Gjeld			
Langsiktig gjeld			
Utsatt skatt	2		
Annen langsiktig gjeld			
Gjeld til kredittinstitusjoner	6		
Langsiktig konserngjeld	6		
Sum langsiktig gjeld		0	0
Kortsiktig gjeld			
Leverandørgjeld		764 536	1 345 807
Betalbar skatt	2	98 627	64 908
Skyldig offentlige avgifter		758 389	412 537
Annen kortsiktig gjeld		375 389	339 280
Sum kortsiktig gjeld		1 996 940	2 162 532
Sum gjeld		1 996 940	2 162 532
SUM EGENKAPITAL OG GJELD		3 019 882	3 153 779



Organisasjonsnr: 994 864 572
GRANLI ISOLERING OG BETONGSAGING AS

NOTEOPPLYSNINGER - SELSKAP - alle poster oppgitt i hele tall

Note

Antall årsverk i regnskapsåret

Virksomheten har hatt følgende antall årsverk:
10.00



Glommen Revisjon AS

Revisornr. 975256243

UAVHENGIG REVISORS BERETNING

Til generalforsamlingen i Granli Isolering og Betongsaging AS

Uttalelse om revisjonen av årsregnskapet

Konklusjon

Vi har revidert selskapet Granli Isolering og Betongsaging AS' årsregnskap som viser et overskudd på kr 31 695. Årsregnskapet består av balanse per 31. desember 2020, resultatregnskap for regnskapsåret avsluttet per denne datoen og noter til årsregnskapet, herunder et sammendrag av viktige regnskapsprinsipper.

Etter vår mening er det medfølgende årsregnskapet avgitt i samsvar med lov og forskrifter og gir et rettviseende bilde av selskapets finansielle stilling per 31. desember 2020, og av dets resultater for regnskapsåret avsluttet per denne datoen i samsvar med regnskapslovens regler og god regnskapsskikk i Norge.

Grunnlag for konklusjonen

Vi har gjennomført revisjonen i samsvar med lov, forskrift og god revisjonsskikk i Norge, herunder de internasjonale revisjonsstandardene (ISA-ene). Våre oppgaver og plikter i henhold til disse standardene er beskrevet i *Revisors oppgaver og plikter ved revisjon av årsregnskapet*. Vi er uavhengige av selskapet slik det kreves i lov og forskrift, og har overholdt våre øvrige etiske forpliktelser i samsvar med disse kravene. Etter vår oppfatning er innhentet revisjonsbevis tilstrekkelig og hensiktsmessig som grunnlag for vår konklusjon.

Styrets ansvar for årsregnskapet

Styret (ledelsen) er ansvarlig for å utarbeide årsregnskapet i samsvar med lov og forskrifter, herunder for at det gir et rettviseende bilde i samsvar med regnskapslovens regler og god regnskapsskikk i Norge. Ledelsen er også ansvarlig for slik intern kontroll som den finner nødvendig for å kunne utarbeide et årsregnskap som ikke inneholder vesentlig feilinformasjon, verken som følge av misligheter eller utilsiktede feil.

Ved utarbeidelsen av årsregnskapet må ledelsen ta standpunkt til selskapets evne til fortsatt drift og opplyse om forhold av betydning for fortsatt drift. Forutsetningen om fortsatt drift skal legges til grunn for årsregnskapet så lenge det ikke er sannsynlig at virksomheten vil bli avviklet.



Revisors oppgaver og plikter ved revisjonen av årsregnskapet

Vårt mål er å oppnå betryggende sikkerhet for at årsregnskapet som helhet ikke inneholder vesentlig feilinformasjon, verken som følge av misligheter eller utilsiktede feil, og å avgi en revisjonsberetning som inneholder vår konklusjon. Betryggende sikkerhet er en høy grad av sikkerhet, men ingen garanti for at en revisjon utført i samsvar med lov, forskrift og god revisjonsskikk i Norge, herunder ISA-ene, alltid vil avdekke vesentlig feilinformasjon som eksisterer. Feilinformasjon kan oppstå som følge av misligheter eller utilsiktede feil. Feilinformasjon blir vurdert som vesentlig dersom den enkeltvis eller samlet med rimelighet kan forventes å påvirke økonomiske beslutninger som brukerne foretar basert på årsregnskapet.

For videre beskrivelse av revisors oppgaver og plikter vises det til <https://revisorforeningen.no/revisjonsberetninger>

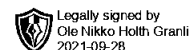
Uttalelse om øvrige lovmessige krav

Konklusjon om registrering og dokumentasjon

Basert på vår revisjon av årsregnskapet som beskrevet ovenfor, og kontrollhandlinger vi har funnet nødvendig i henhold til internasjonal standard for attestasjonsoppdrag (ISAE) 3000 «Attestasjonsoppdrag som ikke er revisjon eller forenklet revisorkontroll av historisk finansiell informasjon», mener vi at ledelsen har oppfylt sin plikt til å sørge for ordentlig og oversiktlig registrering og dokumentasjon av selskapets regnskapsopplysninger i samsvar med lov og god bokføringsskikk i Norge.

KONGSVINGER, 28. september 2021
Glommen Revisjon AS

Alf-Harald Hansen
Statsautorisert revisor



BALANSE

GRANLI ISOLERING OG BETONGSAGING AS

EIENDELER	Note	2020	2019
ANLEGGSMIDLER			
IMMATERIELLE EIENDELER			
Forskning og utvikling		149 667	201 810
Sum immaterielle eiendeler		149 667	201 810
VARIGE DRIFTSMIDLER			
Driftsløsøre, inventar o.a. utstyr	3	162 309	176 521
Sum varige driftsmidler	3	162 309	176 521
FINANSIELLE ANLEGGSMIDLER			
Andre langsiktige fordringer	6	1 280 997	843 146
Sum finansielle anleggsmidler		1 280 997	843 146
Sum anleggsmidler		1 592 973	1 221 477
OMLØPSMIDLER			
Lager av varer og annen beholdning	4	250 000	287 395
FORDRINGER			
Kundefordringer	5	354 275	1 172 206
Andre kortsiktige fordringer	5	63 157	29 089
Sum fordringer	5	417 432	1 201 295
INVESTERINGER			
Bankinnskudd, kontanter o.l.	7	759 477	443 612
Sum omløpsmidler		1 426 909	1 932 302
Sum eiendeler		3 019 882	3 153 779



BALANSE

GRANLI ISOLERING OG BETONGSAGING AS

EGENKAPITAL OG GJELD	Note	2020	2019
EGENKAPITAL			
INNSKUTT EGENKAPITAL			
Aksjekapital	8	200 000	200 000
Sum innskutt egenkapital		200 000	200 000
OPPTJENT EGENKAPITAL			
Annen egenkapital	12	822 941	791 246
Sum opptjent egenkapital		822 941	791 246
Sum egenkapital	9	1 022 941	991 246
GJELD			
AVSETNING FOR FORPLIKTELSER			
ANNEN LANGSIKTIG GJELD			
KORTSIKTIG GJELD			
Leverandørgjeld		764 536	1 345 807
Betalbar skatt	2	98 627	64 908
Skyldig offentlige avgifter		758 389	412 537
Annen kortsiktig gjeld		375 389	339 280
Sum kortsiktig gjeld		1 996 940	2 162 532
Sum gjeld		1 996 940	2 162 532
Sum egenkapital og gjeld		3 019 882	3 153 779

21.09.2021

Styret i Granli Isolering Og Betongsaging AS

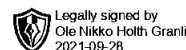
Ole Nikko Holth Granli
styreleder/daglig leder



RESULTATREGNSKAP

GRANLI ISOLERING OG BETONGSAGING AS

DRIFTSINNETEKTER OG DRIFTSKOSTNADER	Note	2020	2019
Salgsinntekt		14 585 934	10 892 912
Annen driftsinntekt		16 266	66 140
Sum driftsinntekter		14 602 200	10 959 052
Varekostnad	4	6 088 755	4 240 370
End. beh. varer u.tilv. og ferdigvarer	4	17 580	-81 103
Lønnskostnad	1	3 874 883	3 394 947
Avskrivning av driftsmidler og immaterielle eiendeler	3	95 843	30 400
Annen driftskostnad	1	4 380 476	3 256 007
Sum driftskostnader	11	14 457 538	10 840 620
Driftsresultat		144 662	118 432
FINANSINNETEKTER OG FINANSKOSTNADER			
Annen renteinntekt	10	859	817
Annen finansinntekt	10	0	382
Annen rentekostnad	10	14 862	14 795
Annen finanskostnad	10	337	0
Resultat av finansposter		-14 340	-13 595
Ordinært resultat før skattekostnad		130 322	104 837
Skattekostnad på ordinært resultat	2	98 627	64 908
Ordinært resultat		31 695	39 929
EKSTRAORDINÆRE INNETEKTER OG KOSTNADER			
Årsresultat	9	31 695	39 929
OVERFØRINGER			
Avsatt til annen egenkapital		31 695	39 929
Sum overføringer		31 695	39 929



Regnskapsprinsipper

Årsregnskapet er satt opp i samsvar med regnskapsloven og NRS 8 - God regnskapsskikk for små foretak.

DRIFTSINNTEKTER

Inntektsføring ved salg av varer skjer på leveringstidspunktet. Tjenester inntektsføres etter hvert som de leveres.

SKATT

Skattekostnaden i resultatregnskapet omfatter både periodens betalbare skatt og endring i utsatt skatt. Utsatt skatt er beregnet med 22 % på grunnlag av de midlertidige forskjeller som eksisterer mellom regnskapsmessige og skattemessige verdier, samt ligningsmessig underskudd til fremføring ved utgangen av regnskapsåret. Skatteøkende og skattereduserende midlertidige forskjeller som reverserer eller kan reverseres i samme periode er utlignet og nettoført.

KLASSIFISERING OG VURDERING AV ANLEGGSMIDLER

Anleggsmidler omfatter eiendeler bestemt til varig eie og bruk. Anleggsmidler er vurdert til anskaffelseskost. Varige driftsmidler balanseføres og avskrives over driftsmidlets økonomiske levetid. Avskrivningsperioden for fast eiendom anskaffet etter 2009 er dekomponert i en del som gjelder råbygget og en del som gjelder faste tekniske installasjoner. Varige driftsmidler nedskrives til gjenvinnbart beløp ved verdifall som forventes ikke å være forbigående. Gjenvinnbart beløp er det høyeste av netto salgsverdi og verdi i bruk. Verdi i bruk er nåverdi av fremtidige kontantstrømmer knyttet til eiendelen. Nedskrivningen reverseres når grunnlaget for nedskrivningen ikke lenger er til stede.

KLASSIFISERING OG VURDERING AV OMLØPSMIDLER

Omløpsmidler og kortsiktig gjeld omfatter normalt poster som forfaller til betaling innen ett år etter balansedagen, samt poster som knytter seg til varekretsløpet. Omløpsmidler vurderes til laveste verdi av anskaffelseskost og virkelig verdi.

VARER

Varer er vurdert til det laveste av anskaffelseskost og netto salgsverdi.

FORDRINGER

Kundefordringer og andre fordringer oppføres til pålydende etter fradrag for avsetning til forventet tap. Avsetning til tap gjøres på grunnlag av en individuell vurdering av de enkelte fordringene.

PENSJONSFORPLIKTELSE

Pensjonsforpliktelser finansiert over driften er beregnet og balanseført under avsetning for forpliktelser. Pensjonsordninger finansiert via sikrede ordninger er ikke balanseført. Pensjonspremien anses i disse tilfeller som pensjonskostnad og klassifiseres sammen med lønnskostnader.

Note 1 Lønnskostnader og ytelser, godtgjørelser til daglig leder, styret og revisor

Lønnskostnader	2020	2019
Lønninger	3 411 921	2 939 518
Arbeidsgiveravgift	351 433	337 293
Pensjonskostnader	53 449	71 223
Andre ytelser	111 530	118 136
Sum	3 928 333	3 466 169

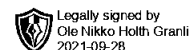
Selskapet har i 2020 sysselsatt 10 årsverk.

PENSJONSFORPLIKTELSE

Selskapet er pliktig til å ha tjenstepensjonsordning etter lov om obligatorisk tjenstepensjon.



Selskapets pensjonsordninger tilfredsstiller kravene i denne lov.



Ytelser til ledende personer	Daglig leder	Styret
Lønn	725 225	0
Feriepenger	76 500	0
Annen godtgjørelse	4 392	0
Sum	806 117	0

REVISOR

Kostnadsført revisjonshonorar for 2020 utgjør kr 45.000.

I tillegg kommer honorar for andre tjenester med kr 0.

Note 2 Skatt

Årets skattekostnad	2020	2019
Resultatført skatt på ordinært resultat:		
Betalbar skatt	98 627	64 908
Endring i utsatt skattefordel	0	0
Skattekostnad ordinært resultat	98 627	64 908
Skattepliktig inntekt:		
Ordinært resultat før skatt	130 322	104 837
Permanente forskjeller	130 702	443 488
Endring i midlertidige forskjeller	187 280	-56 591
Anvendelse av fremførbart underskudd	0	-196 697
Skattepliktig inntekt	448 304	295 037
Betalbar skatt i balansen:		
Betalbar skatt på årets resultat	98 627	64 908
Sum betalbar skatt i balansen	98 627	64 908

Skatteeffekten av midlertidige forskjeller som har gitt opphav til utsatt skatt og utsatte skattefordeler, spesifisert på typer av midlertidige forskjeller

	2020	2019	Endring
Varige driftsmidler	20 873	8 153	-12 720
Fordringer	-280 000	-80 000	200 000
Sum	-259 127	-71 847	187 280
Inngår ikke i beregningen av utsatt skatt	259 127	71 847	-187 280
Utsatt skattefordel (22 %)	0	0	0

I henhold til God regnskapsskikk for små foretak balanseføres ikke utsatt skattefordel.



Note 3 Anleggsmidler

	Immatrielle eiendeler	Maskiner og anlegg	Driftsløsøre, inventar ol.	Sum
Anskaffelseskost pr. 01.01.20	222 810	185 921		408 731
+ Tilgang kjøpte driftsmidler			29 488	29 488
= Anskaffelseskost 31.12.20	222 810	185 921	29 488	438 219
Akkumulerte avskrivninger 31.12.20	73 143	51 700	1 400	126 243
= Bokført verdi 31.12.20	149 667	134 221	28 088	311 976
Årets ordinære avskrivninger	52 143	42 300	1 400	95 843
Avskrivningsplan	saldo 0-20%	saldo 24%	saldo 20%	

Note 4 Varer

	2020	2019
Innkjøpte handelsvarer	250 000	287 395
Sum netto varelager	250 000	287 395

Varekostnad

Varekostnad totalt i perioden	5 910 360	3 943 252
-------------------------------	-----------	-----------

Varekostnad spesifikasjon

	2020	2019
Innkjøp av handelsvarer	6 089 913	4 116 994
Andre varekostnader, bonus på varekjøp	-197 133	-92 640
Beholdningsendring varelager	17 580	-81 103
Sum	5 910 360	3 943 252

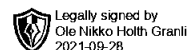
Varer og materialer kjøpes etter behov i forbindelse med prosjekt/oppdrag.

Note 5 Kundefordringer

	2020	2019
Kundefordringer til pålydende	326 173	1 200 391
Avsetning til tap	80 000	80 000
Opptjent, ikke fakturert	108 102	51 815
Balansført verdi av kundefordringer 31.12	354 275	1 172 206
Realiserte tap	54 433	24 983
Sum resultatførte tap på krav	54 433	24 983

Årets avsetning til tap:

ca 75% av ubetalte fordringer pr 31.12.2019, som fortsatt er ubetalt pr september 2020.



Kostnadsført tap er klassifisert som annen driftskostnad i regnskapet.

Note 6 Fordringer og gjeld

	2020	2019
Fordringer med forfall senere enn ett år		
Andre langsiktige fordringer	1 280 997	846 031
Sum	1 280 997	846 031

Av beløpet kr. 1 280 997 er kr. 1 260 269 fordring på nærstående selskaper; selskap eid av samme aksjonær. Mellomværende er avstemt i alle selskaper.

Note 7 Bankinnskudd

Innestående midler på skattetrekkkonto (bundne midler) er på kr. 145 543.
Skyldig skattetrekk er på kr. 143 782

Note 8 Aksjonærer

AKSJEKAPITALEN I GRANLI ISOLERING OG BETONGSAGING AS PR. 31.12 BESTÅR AV:

	Antall	Pålydende	Bokført
Ordinære aksjer	200	1 000,0	200 000
Sum	200		200 000

EIERSTRUKTUR

De største aksjonærene i % pr. 31.12 var:

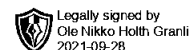
	Ordinære	Eierandel	Stemmeandel
Ole Nikko Holth Granli	200	100,0	100,0

AKSJER OG OPSJONER EIET AV MEDLEMMER I STYRET OG DAGLIG LEDER:

Navn	Verv	Ordinære
Ole Nikko Holth Granli	styreleder/daglig leder	200
Totalt antall aksjer		200

Note 9 Egenkapital

	Aksjekapital	Annen egenkapital	Sum egenkapital
Pr. 31.12.2019	200 000	791 246	991 246
Pr. 01.01.2020	200 000	791 246	991 246
Årets resultat		31 695	31 695
Pr. 31.12.2020	200 000	822 941	1 022 941



Note 10 Poster som er slått sammen i regnskapet

Finansinntekter	2020	2019
Annen renteinntekt	859	817
Annen finansinntekt (agio)	0	382
Sum finansinntekter	859	1 199
Finanskostnader	2020	2019
Annen rentekostnad	14 862	14 795
Annen finanskostnad (disagio)	337	0
Sum finanskostnader	15 199	14 795

Note 11 Spesifikasjon av driftskostnader etter art

	2020	2019
Varekostnad	6 106 335	4 159 267
Lønnskostnad	3 874 883	3 394 947
Avskrivning	95 843	30 400
Andre driftskostnader	4 380 476	3 256 007
Sum driftskostnader	8 351 202	6 681 354

Note 12 Fortsatt drift

Resultatet for 2020 viser et overskudd på kr. 31 695 etter skatt, mot kr. 39 929 i overskudd i 2019. Soliditeten og likviditeten er fortsatt god og det er ikke noe som indikerer at driften ikke kan fortsette. Granli Isolering Og Betongsaging ASs tjenestetilbud vil fortsatt være verdifull. Selv om inntektene for 2020 økte i forhold til året før er det fortsatt knyttet noe usikkerhet til hvordan inntektsregimet vil utvikle seg fremover. Forventet omsetning for 2021 er NOK 4 000 000 lavere enn for 2020. Omsetningen forventer vi vil gi positive bidrag til resultatet i årene som kommer. Styret vurderer at forutsetningene for fortsatt drift er til stede og legger det til grunn for sin virksomhet.



Legally signed by
Ole Nikko Holth Granli
2021-09-28



Årsregnskap 2020

Granli Isolering Og Betongsaging AS

Resultatregnskap
Balanse
Noter til regnskapet



Org.nr.: 994 864 572