



ÅRSREGNSKAPET FOR REGNSKAPSÅRET 2022 - GENERELL INFORMASJON

Enheten

Organisasjonsnummer: 912 597 393
Organisasjonsform: Aksjeselskap
Foretaksnavn: PEGASUS INVEST I AS
Forretningsadresse: c/o Forretningspartner Drammen AS
Havnegata 111
3040 DRAMMEN

Regnskapsår

Årsregnskapets periode: 01.01.2022 - 31.12.2022

Konsern

Morselskap i konsern: Ja
Konsernregnskap lagt ved: Nei

Regnskapsregler

Regler for små foretak benyttet: Ja
Benyttet ved utarbeidelsen av årsregnskapet til selskapet: Regnskapslovens alminnelige regler

Årsregnskapet fastsatt av kompetent organ

Bekreftet av representant for selskapet: Terje Midtskogen
Dato for fastsettelse av årsregnskapet: 14.08.2023

Grunnlag for avgivelse

År 2022: Årsregnskapet er elektronisk innlevert
År 2021: Tall er hentet fra elektronisk innlevert årsregnskap fra 2022

Det er ikke krav til at årsregnskapet m.v. som sendes til Regnskapsregisteret er undertegnet. Kontrollen på at dette er utført ligger hos revisor/enhetens øverste organ. Sikkerheten ivaretas ved at innsender har rolle/rettighet for innsending av årsregnskapet via Altinn, og ved at det bekreftes at årsregnskapet er fastsatt av kompetent organ.

Brønnøysundregistrene, 04.02.2025



Resultatregnskap

Beløp i: NOK	Note	2022	2021
RESULTATREGNSKAP			
Kostnader			
Annen driftskostnad	1	892 639	54 278
Sum kostnader		892 639	54 278
Driftsresultat		-892 639	-54 278
Finansinntekter og finanskostnader			
Inntekt på investering i annet foretak i samme konsern		1 124 664	1 688 865
Annen renteinntekt		235	
Annen finansinntekt		6 481 618	
Sum finansinntekter		7 606 517	1 688 865
Rentekostnad til foretak i samme konsern		399 982	199 460
Annen rentekostnad		12 901	60 500
Annen finanskostnad		1 050 427	15 000
Sum finanskostnader		1 463 310	274 960
Netto finans		6 143 207	1 413 905
Ordinært resultat før skattekostnad	2	5 250 567	1 359 627
Skattekostnad på resultat	2		
Ordinært resultat etter skattekostnad		5 250 567	1 359 627
Årsresultat	3	5 250 567	1 359 627
Årsresultat etter minoritetsinteresser		5 250 567	1 359 627
Totalresultat		5 250 567	1 359 627
Overføringer og disponeringer			
Ordinært utbytte		1 500 000	
Udekket tap		727 155	1 359 627
Avsatt til annen egenkapital		3 023 412	
Sum overføringer og disponeringer		5 250 567	1 359 627



Balanse

Beløp i: NOK	Note	2022	2021
BALANSE - EIENDELER			
Anleggsmidler			
Immaterielle eiendeler			
Utsatt skattefordel	2		
Finansielle anleggsmidler			
Investering i datterselskap	4	7 505 000	7 394 000
Investering i annet foretak i samme konsern	4		
Lån til foretak i samme konsern	5	7 327 207	4 113 436
Sum finansielle anleggsmidler		14 832 207	11 507 436
Sum anleggsmidler		14 832 207	11 507 436
Omløpsmidler			
Varer			
Fordringer			
Andre kortsiktige fordringer		1 564 838	
Konsernfordringer		1 272 613	1 709 883
Sum fordringer		2 837 451	1 709 883
Investeringer			
Aksjer og andeler i foretak i samme konsern	4		
Bankinnskudd, kontanter og lignende			
Bankinnskudd, kontanter o.l.		2 076 337	77
Sum bankinnskudd, kontanter og lignende		2 076 337	77
Sum omløpsmidler		4 913 789	1 709 961
SUM EIENDELER		19 745 996	13 217 396

BALANSE - EGENKAPITAL OG GJELD

Egenkapital



Balanse

Beløp i: NOK	Note	2022	2021
Innskutt egenkapital			
Aksjekapital	6	30 000	30 000
Beholdning av egne aksjer	6		
Sum innskutt egenkapital		30 000	30 000
Opptjent egenkapital			
Annen egenkapital		3 023 412	
Udekket tap			727 155
Sum opptjent egenkapital		3 023 412	-727 155
Sum egenkapital	3	3 053 412	-697 155
Gjeld			
Langsiktig gjeld			
Utsatt skatt	2		
Annen langsiktig gjeld			
Gjeld til kredittinstitusjoner		3 000 000	
Langsiktig konserngjeld	5	3 025 716	6 303 821
Gjeld til aksjonærer	5	2 822 772	2 575 018
Øvrig langsiktig gjeld		4 675 720	4 814 200
Sum annen langsiktig gjeld		13 524 208	13 693 039
Sum langsiktig gjeld		13 524 208	13 693 039
Kortsiktig gjeld			
Leverandørgjeld		14 397	87 799
Betalbar skatt	2		
Utbytte		1 500 000	
Kortsiktig konserngjeld		1 403 978	133 713
Annen kortsiktig gjeld		250 000	
Sum kortsiktig gjeld		3 168 375	221 512
Sum gjeld		16 692 584	13 914 551
SUM EGENKAPITAL OG GJELD		19 745 996	13 217 396



Brønnøysundregistrene

ÅRSREGNSKAP FOR REGNSKAPSÅRET 2022 - GENERELL INFORMASJON

Journalnummer: 2023 720115

Enheten

Organisasjonsnummer: 912 597 393
Organisasjonsform: Aksjeselskap
Foretaksnavn: PEGASUS INVEST I AS
Forretningsadresse: c/o Forretningspartner Drammen AS
Havnegata 111
3040 DRAMMEN

Regnskapsår

Årsregnskapets periode: 01.01.2022 - 31.12.2022

Konsern

Mørselskap i konsern: Ja
Konsernregnskap lagt ved: Nei

Regnskapsregler

Regler for små foretak benyttet: Ja
Benyttet ved utarbeidelsen av
årsregnskapet til selskapet: Regnskapslovens alminnelige regler

Årsregnskapet fastsatt av kompetent organ

Bekreftet av representant for selskapet: Terje Midtskogen
Dato for fastsettelse av årsregnskapet: 14.08.2023

Revisjon

Årsregnskapet er utarbeidet av ekstern
autorisert regnskapsfører: Ja

Grunnlag for avgivelse

År 2022: Årsregnskap er elektronisk innlevert.
År 2021: Tall er hentet fra elektronisk innlevert årsregnskap fra 2022.

Det er ikke krav til at årsregnskapet m.v. som sendes til Regnskapsregisteret er undertegnet. Kontrollen på at dette er utført ligger hos revisor/enhetens øverste organ. Sikkerheten ivaretas ved at innsender har rolle/rettighet for innsending av årsregnskapet via Altinn, og ved at det bekreftes at årsregnskapet er fastsatt av kompetent organ.

Brønnøysundregistrene, 29.08.2023



Organisasjonsnr: 912 597 393
PEGASUS INVEST I AS

RESULTATREGNSKAP

Beløp i: NOK	Note	2022	2021
RESULTATREGNSKAP			
Kostnader			
Annen driftskostnad	1	892 639	54 278
Sum kostnader		892 639	54 278
Driftsresultat		-892 639	-54 278
Finansinntekter og finanskostnader			
Inntekt på investering i annet foretak i samme konsern		1 124 664	1 688 865
Annen renteinntekt		235	
Annen finansinntekt		6 481 618	
Sum finansinntekter		7 606 517	1 688 865
Rentekostnad til foretak i samme konsern		399 982	199 460
Annen rentekostnad		12 901	60 500
Annen finanskostnad		1 050 427	15 000
Sum finanskostnader		1 463 310	274 960
Netto finans		6 143 207	1 413 905
Ordinært resultat før skattekostnad	2	5 250 567	1 359 627
Skattekostnad på resultat	2		
Ordinært resultat etter skattekostnad		5 250 567	1 359 627
Årsresultat	3	5 250 567	1 359 627
Årsresultat etter minoritetsinteresser		5 250 567	1 359 627
Totalresultat		5 250 567	1 359 627
Overføringer og disponeringer			
Ordinært utbytte		1 500 000	
Udekket tap		727 155	1 359 627
Avsatt til annen egenkapital		3 023 412	
Sum overføringer og disponeringer		5 250 567	1 359 627



Organisasjonsnr: 912 597 393
PEGASUS INVEST I AS

BALANSE

Beløp i: NOK

Note	2022	2021
------	------	------

BALANSE - EIENDELER

Anleggsmidler

Immaterielle eiendeler

Utsatt skattefordel 2

Finansielle anleggsmidler

Investering i datterselskap 4 7 505 000 7 394 000

Investering i annet

foretak i samme konsern 4

Lån til foretak i samme

konsern 5 7 327 207 4 113 436

Sum finansielle anleggsmidler 14 832 207 11 507 436

Sum anleggsmidler 14 832 207 11 507 436

Omløpsmidler

Varer

Fordringer

Andre kortsiktige fordringer 1 564 838

Konsernfordringer 1 272 613 1 709 883

Sum fordringer 2 837 451 1 709 883

Investeringer

Aksjer og andeler i foretak i samme konsern 4

Bankinnskudd, kontanter og lignende

Bankinnskudd, kontanter o. l. 2 076 337 77

Sum bankinnskudd, kontanter og lignende 2 076 337 77

Sum omløpsmidler 4 913 789 1 709 961

SUM EIENDELER 19 745 996 13 217 396

BALANSE - EGENKAPITAL OG GJELD

Egenkapital

Innskutt egenkapital

Aksjekapital 6 30 000 30 000

Beholdning av egne aksjer 6 30 000 30 000

Sum innskutt egenkapital 30 000 30 000



Opptjent egenkapital			
Annen egenkapital		3 023 412	
Udekket tap			727 155
Sum opptjent egenkapital		3 023 412	-727 155
Sum egenkapital	3	3 053 412	-697 155
Gjeld			
Langsiktig gjeld			
Utsatt skatt	2		
Annen langsiktig gjeld			
Gjeld til			
kredittinstitusjoner		3 000 000	
Langsiktig konserngjeld	5	3 025 716	6 303 821
Gjeld til aksjonærer	5	2 822 772	2 575 018
Øvrig langsiktig gjeld		4 675 720	4 814 200
Sum annen langsiktig gjeld		13 524 208	13 693 039
Sum langsiktig gjeld		13 524 208	13 693 039
Kortsiktig gjeld			
Leverandørgjeld		14 397	87 799
Betalbar skatt	2		
Utbytte		1 500 000	
Kortsiktig konserngjeld		1 403 978	133 713
Annen kortsiktig gjeld		250 000	
Sum kortsiktig gjeld		3 168 375	221 512
Sum gjeld		16 692 584	13 914 551
SUM EGENKAPITAL OG GJELD		19 745 996	13 217 396



Organisasjonsnr: 912 597 393
PEGASUS INVEST I AS

NOTEOPPLYSNINGER - SELSKAP - alle poster oppgitt i hele tall

Note

Antall årsverk i regnskapsåret
0.00

Sum Beløp

Balanseført verdi 31.12. Varige driftsmidler Immaterielle eiend.

Konsernregnskap

Morselskapet sitt navn

Forretningskontor for morselskapet

Begrunnelse for at datterselskap er utelatt fra konsolideringen

Samlet beløp - tilknyttet selskap Årets Fjorårets

Samlet beløp - foretak i samme konsern Årets Fjorårets

Samlet beløp - foretak i samme konsern Årets Fjorårets

Samlet beløp - felles kontrollert virksomhet Årets Fjorårets

Pantstillelse Beløp

Beholdning av egne aksjer Antall Pålydende Andel av aksjek.



BankID Signing
Per Ove Oppedal
2023-08-24

BankID Signing
Terje Midtskogen
2023-08-24

BankID Signing
Kai Egil Larsen
2023-08-24



BankID Signing
Willy Kronborg
2023-08-25

Årsregnskap 2022

Pegasus Invest I AS

Resultatregnskap
Balanse
Noter til regnskapet
Revisor beretning

Org.nr.: 912 597 393

 BankID Signing
Per Ove Oppedal
2023-08-24 BankID Signing
Terje Midtskogen
2023-08-24 BankID Signing
Kai Egil Larsen
2023-08-24 BankID Signing
Willy Kronborg
2023-08-25

RESULTATREGNSKAP			
PEGASUS INVEST I AS			
DRIFTSINTEKTER OG DRIFTSKOSTNADER	Note	2022	
Annen driftskostnad	1	892 639	54 278
Sum driftskostnader		892 639	54 278
Driftsresultat		-892 639	-54 278
FINANSINTEKTER OG FINANSKOSTNADER			
Inntekt på investering i annet foretak i samme konsern		1 124 664	1 688 865
Annen renteinntekt		235	0
Annen finansinntekt		6 481 618	0
Rentekostnad til foretak i samme konsern		399 982	199 460
Annen rentekostnad		12 901	60 500
Annen finanskostnad		1 050 427	15 000
Resultat av finansposter		6 143 207	1 413 905
Resultat før skattekostnad	2	5 250 567	1 359 627
Resultat		5 250 567	1 359 627
Årsresultat	3	5 250 567	1 359 627
OVERFØRINGER			
Avsatt til dekning av tidligere udekket tap		727 155	1 359 627
Avsatt til utbytte		1 500 000	0
Avsatt til annen egenkapital		3 023 412	0
Sum overføringer		5 250 567	1 359 627



BALANSE			
PEGASUS INVEST I AS			
EIENDELER	Note	2022	
ANLEGGSMIDLER			
IMMATERIELLE EIENDELER			
VARIGE DRIFTSMIDLER			
FINANSIELLE ANLEGGSMIDLER			
Investeringer i datterselskap	4	7 505 000	7 394 000
Lån til foretak i samme konsern	5	7 327 207	4 113 436
Sum finansielle anleggsmidler		14 832 207	11 507 436
Sum anleggsmidler		14 832 207	11 507 436
OMLØPSMIDLER			
FORDRINGER			
Andre kortsiktige fordringer		1 564 838	0
Konsernfordringer		1 272 613	1 709 883
Sum fordringer		2 837 451	1 709 883
BANKINNSKUDD, KONTANTER O.L.			
Bankinnskudd, kontanter o.l.		2 076 337	77
Sum omløpsmidler		4 913 789	1 709 961
Sum eiendeler		19 745 996	13 217 396

BankID Signing
Per Ove Oppedal
2023-08-24

BankID Signing
Terje Midtskogen
2023-08-24

BankID Signing
Kai Egil Larsen
2023-08-24

BankID Signing
Willy Kronborg
2023-08-25



BALANSE			
PEGASUS INVEST I AS			
	Note	2022	
EGENKAPITAL OG GJELD			
EGENKAPITAL			
INNSKUTT EGENKAPITAL			
Aksjekapital	6	30 000	30 000
Sum innskutt egenkapital		30 000	30 000
OPPTJENT EGENKAPITAL			
Annen egenkapital		3 023 412	0
Udekket tap		0	-727 155
Sum opptjent egenkapital		3 023 412	-727 155
Sum egenkapital	3	3 053 412	-697 155
GJELD			
ANNEN LANGSIKTIG GJELD			
Gjeld til kredittinstitusjoner		3 000 000	0
Langsiktig konserngjeld	5	3 025 716	6 303 821
Gjeld til aksjonærer	5	2 822 772	2 575 018
Øvrig langsiktig gjeld		4 675 720	4 814 200
Sum annen langsiktig gjeld		13 524 208	13 693 039
KORTSIKTIG GJELD			
Leverandørgjeld		14 397	87 799
Utbytte		1 500 000	0
Konserngjeld		1 403 978	133 713
Annen kortsiktig gjeld		250 000	0
Sum kortsiktig gjeld		3 168 375	221 512
Sum gjeld		16 692 584	13 914 551
Sum egenkapital og gjeld		19 745 996	13 217 396

BankID Signing
Per Ove Oppedal
2023-08-24BankID Signing
Terje Midtskogen
2023-08-24BankID Signing
Kai Egil Larsen
2023-08-24BankID Signing
Willy Kronborg
2023-08-25Stokke, 14.08.2023
Styret i Pegasus Invest I ASTerje Midtskogen
styrelederKai Egil Larsen
styremedlem/daglig lederWilly Kronborg
styremedlemPer Ove Oppedal
styremedlem



Regnskapsprinsipper

Årsregnskapet er satt opp i samsvar med regnskapsloven og NRS 8 - God regnskapsskikk for:



Skatt

Skattekostnaden i resultatregnskapet omfatter både periodens betalbare skatt og endring i utsatt skatt. Utsatt skatt er beregnet med 22 % på grunnlag av de midlertidige forskjeller som eksisterer mellom regnskapsmessige og skattemessige verdier, samt ligningsmessig underskudd til fremføring ved utgangen av regnskapsåret. Skatteøkende og skattereduserende midlertidige forskjeller som reverserer eller kan reverseres i samme periode er utlignet og nettoført.

Klassifisering og vurdering av omløpsmidler

Omløpsmidler og kortsiktig gjeld omfatter normalt poster som forfaller til betaling innen ett år etter balansedagen, samt poster som knytter seg til varekretsløpet. Omløpsmidler vurderes til laveste verdi av anskaffelseskost og virkelig verdi.

Aksjer i datterselskap

Datterselskap vurderes etter kostmetoden i selskapsregnskapet. Investeringen er vurdert til anskaffelseskost for aksjene med mindre nedskrivning har vært nødvendig. Det er foretatt nedskrivning til virkelig verdi når verdifall skyldes årsaker som ikke kan forventes å være forbigående og det må anses nødvendig etter god regnskapsskikk. Nedskrivninger er reversert når grunnlaget for nedskrivning ikke lenger er til stede.

Utbytte, konsernbidrag og andre utdelinger fra datterselskap er inntektsført samme år som det er avsatt i givers regnskap. Overstiger utbytte / konsernbidraget andelen av opptjent resultat etter anskaffelsestidspunktet, representerer den overskytende del tilbakebetaling av investert kapital, og utdelingene er fratrukket investeringens verdi i balansen til morselskapet.

Fordringer

Kundefordringer og andre fordringer oppføres til pålydende etter fradrag for avsetning til forventet tap. Avsetning til tap gjøres på grunnlag av en individuell vurdering av de enkelte fordringene.

Note 1 Ytelser, godtgjørslar, lån til daglig leder, styret og revisor.

Revisor

Godtgjørelse til revisor utgjør i 2022 kr. 23 091

Selskapet har ingen ansatte. Personalkostnadene kr 808 905 er viderebelastet fra andre konsernselskap



Note 2 Skatt - rapportnote

Årets skattekostnad	2022	
Resultatført skatt på ordinært resultat:		
Betalbar skatt	0	
Endring i utsatt skattefordel	0	U
Skattekostnad ordinært resultat	0	0
Skattepliktig inntekt:		
Resultat før skatt	5 250 567	1 359 627
Permanente forskjeller	-5 753 060	-1 180 500
Anvendelse av fremførbart underskudd	0	-179 127
Skattepliktig inntekt	-502 493	0
Betalbar skatt i balansen:		
Betalbar skatt på årets resultat	-168 695	-107 550
Betalbar skatt på mottatt konsernbidrag	168 695	107 550
Sum betalbar skatt i balansen	0	0

BankID Signing
Per Ove Oppedal
2023-08-24

BankID Signing
Terje Midtskogen
2023-08-24

BankID Signing
Kai Egil Larsen
2023-08-24

BankID Signing
Willy Kronborg
2023-08-25

Skatteeffekten av midlertidige forskjeller og underskudd til fremføring som har gitt opphav til utsatt skatt og utsatte skattefordeler, spesifisert på typer av midlertidige forskjeller

	2022	2021	Endring
Inntektsført avsatt utbytte	0	36 000	36 000
Akkumulert fremførbart underskudd	-1 309 486	-806 993	502 493
Inngår ikke i beregningen av utsatt skatt	1 309 486	770 993	-538 493
Utsatt skattefordel (22 %)	-288 087	-169 618	118 468

I henhold til God regnskapsskikk for små foretak balanseføres ikke utsatt skattefordel.

Note 3 Egenkapital

	Aksjekapital	Udekket tap	Annen Innskutt egenkapital	Annen egenkapital	Sum egenkapital
Pr. 31.12.2021	30 000	-727 155	0	0	-697 155
Årets resultat		727 155		4 523 412	5 250 567
Utbytte				-1 500 000	-1 500 000
Pr 31.12.2022	30 000	0	0	3 023 412	3 053 412



Note 4 Datterselskap, TS og FKV

	Kontor- kommune	Eier- andel	Stemme- andel	Anskaffelses kost	Andel egenkapital	
DS/FKV/TS						
3P Biotech Holding AS	Sigdal	70,0%	70,0%	70 000	-7 962	-11 871
Gass-Service AS Bergen		100,0%	100,0%	7 435 000	8 347 946	1 124 664
Sum				7 505 000	8 339 984	1 112 793

 BankID Signing
Per Ove Oppedal
2023-08-24

 BankID Signing
Tørje Midtskogen
2023-08-24

 BankID Signing
Kai Egil Larsen
2023-08-24

 BankID Signing
Willy Kronborg
2023-08-25

Note 5 Fordringer og gjeld

	2022	2021
Fordringer med forfall senere enn ett år		
Lån til foretak i samme konsern	7 327 207	4 113 436
Sum	7 327 207	4 113 436
Langsiktig gjeld med forfall senere enn 5 år		
Gjeld til konsernselskap	2 944 895	6 303 821
Gjeld til aksjonærer	2 822 772	1 575 018
Øvrig Langsiktig gjeld	2 907 520	3 167 120
Sum	8 675 187	11 045 959

Note 6 Aksjonærer

Aksjekapitalen i Pegasus Invest I AS pr. 31.12 består av:

	Antall	Pålydende	Bokført
Ordinære aksjer	30 000	1,0	30 000
Sum	30 000		30 000


Eierstruktur

De største aksjonærene i % pr. 31.12 var:

	Ordinære	Eierandel	Stemmeandel
Fire Invest AS	20 000	66,7	66,7
Gass-service Investering AS	10 000	33,3	33,3
Totalt antall aksjer	30 000	100,0	100,0

Aksjer indirekte eiet av styremedlemmer og nærstående:

Per Ove Oppedal	26,6 %
Willy Kronborg	16,67 %
Kai Egil Larsen	16,67 %



Ansvarlige partnere:
Svein Brataas
Ole Christian Rasmussen
Per Edwin Engen
Richard Solstad
Mats Fredriksen

Til generalforsamlingen i Pegasus Invest I AS

Medlem av
Den Norske Revisorforening

UAVHENGIG REVISORS BERETNING

Konklusjon

Vi har revidert Pegasus Invest I AS' årsregnskap som viser et overskudd på kr 5 250 567. Årsregnskapet består av balanse per 31.12.2022, resultatregnskap for regnskapsåret avsluttet per denne datoen og noter til årsregnskapet, herunder et sammendrag av viktige regnskapsprinsipper.

Etter vår mening

- oppfyller årsregnskapet gjeldende lovkrav, og
- gir årsregnskapet et rettviseende bilde av selskapets finansielle stilling per 31.12.2022 og av dets resultat for regnskapsåret avsluttet per denne datoen i samsvar med regnskapslovens regler og god regnskapsskikk i Norge.

Grunnlag for konklusjonen

Vi har gjennomført revisjonen i samsvar med International Standards on Auditing (ISA-ene). Våre oppgaver og plikter i henhold til disse standardene er beskrevet nedenfor under Revisors oppgaver og plikter ved revisjonen av årsregnskapet. Vi er uavhengige av selskapet i samsvar med kravene i relevante lover og forskrifter i Norge og International Code of Ethics for Professional Accountants (inkludert internasjonale uavhengighetsstandarder) utstedt av International Ethics Standards Board for Accountants (IESBA-reglene), og vi har overholdt våre øvrige etiske forpliktelser i samsvar med disse kravene. Innhentet revisjonsbevis er etter vår vurdering tilstrekkelig og hensiktsmessig som grunnlag for vår konklusjon.

Styrets ansvar for årsregnskapet

Styret er ansvarlig for å utarbeide årsregnskapet og for at det gir et rettviseende bilde i samsvar med regnskapslovens regler og god regnskapsskikk i Norge. Ledelsen er også ansvarlig for slik intern kontroll som den finner nødvendig for å kunne utarbeide et årsregnskap som ikke inneholder vesentlig feilinformasjon, verken som følge av misligheter eller utilsiktede feil.

Ved utarbeidelsen av årsregnskapet må ledelsen ta standpunkt til selskapets evne til fortsatt drift og opplyse om forhold av betydning for fortsatt drift. Forutsetningen om fortsatt drift skal legges til grunn for årsregnskapet så lenge det ikke er sannsynlig at virksomheten vil bli avvirket.





Revisors oppgaver og plikter ved revisjonen av årsregnskapet

Vårt mål er å oppnå betryggende sikkerhet for at årsregnskapet som helhet ikke inneholder vesentlig feilinformasjon, verken som følge av misligheter eller utilsiktede feil, og å avgi en revisjonsberetning som inneholder vår konklusjon. Betryggende sikkerhet er en høy grad av sikkerhet, men ingen garanti for at en revisjon utført i samsvar med ISA-ene, alltid vil avdekke vesentlig feilinformasjon. Feilinformasjon kan oppstå som følge av misligheter eller utilsiktede feil. Feilinformasjon er å anse som vesentlig dersom den enkeltvis eller samlet med rimelighet kan forventes å påvirke de økonomiske beslutningene som brukerne foretar på grunnlag av årsregnskapet.

For videre beskrivelse av revisors oppgaver og plikter vises det til:
<https://revisorforeningen.no/revisjonsberetninger>

Andre forhold

Selskapets årsregnskap er avlagt etter utløpet av lovens frist for avleggelse av årsregnskap.

Horten, 24.08.2023
BDT VIKEN REVISJON AS

Svein Brataas
Statsautorisert revisor
(Elektronisk signatur)

