



ÅRSREGNSKAPET FOR REGNSKAPSÅRET 2021 - GENERELL INFORMASJON

Enheten

Organisasjonsnummer: 987 901 675
Organisasjonsform: Aksjeselskap
Foretaksnavn: DEPARTMENTS & STORES NORWAY AS
Forretningsadresse: Nedre Slottsgate 8
0157 OSLO

Regnskapsår

Årsregnskapets periode: 01.01.2021 - 31.12.2021

Konsern

Morselskap i konsern: Nei

Regnskapsregler

Regler for små foretak benyttet: Nei
Benyttet ved utarbeidelsen av årsregnskapet til selskapet: Regnskapslovens alminnelige regler

Årsregnskapet fastsatt av kompetent organ

Bekreftet av representant for selskapet: Bjørn Leiknes
Dato for fastsettelse av årsregnskapet: 24.06.2022

Grunnlag for avgivelse

År 2021: Årsregnskapet er elektronisk innlevert
År 2020: Tall er hentet fra elektronisk innlevert årsregnskap fra 2021

Det er ikke krav til at årsregnskapet m.v. som sendes til Regnskapsregisteret er undertegnet. Kontrollen på at dette er utført ligger hos revisor/enhetens øverste organ. Sikkerheten ivaretas ved at innsender har rolle/rettighet for innsending av årsregnskapet via Altinn, og ved at det bekreftes at årsregnskapet er fastsatt av kompetent organ.

Brønnøysundregistrene, 23.08.2023



Resultatregnskap

Beløp i: NOK	Note	2021	2020
RESULTATREGNSKAP			
Inntekter			
Salgsinntekt	2	108 984 404	119 025 332
Annen driftsinntekt	14	1 587 039	2 143 431
Sum inntekter		110 571 443	121 168 763
Kostnader			
Varekostnad		55 531 222	67 710 997
Lønnskostnad	3	20 021 149	24 155 414
Avskrivning på varige driftsmidler og immaterielle eiendeler	6	2 342 579	2 779 465
Annen driftskostnad	3	25 464 433	33 136 325
Sum kostnader		103 359 383	127 782 201
Driftsresultat		7 212 060	-6 613 438
Finansinntekter og finanskostnader			
Renteinntekt fra foretak i samme konsern			171 774
Annen renteinntekt		1 983	15 821
Annen finansinntekt		1 602 485	869 376
Sum finansinntekter		1 604 468	1 056 971
Rentekostnad til foretak i samme konsern		15 207	
Annen rentekostnad		579 474	380 319
Annen finanskostnad		549 415	2 148 213
Sum finanskostnader		1 144 096	2 528 532
Netto finans	4	460 372	-1 471 561
Ordinært resultat før skattekostnad		7 672 432	-8 084 999
Skattekostnad på ordinært resultat	5	1 688 079	-1 776 889
Ordinært resultat etter skattekostnad		5 984 353	-6 308 110
Årsresultat		5 984 353	-6 308 110
Overføringer og disponeringer			
Overføringer til/fra annen egenkapital		5 984 354	-6 308 110



Resultatregnskap

Beløp i: NOK	Note	2021	2020
Sum overføringer og disponeringer	9	5 984 354	-6 308 110



Balanse

Beløp i: NOK	Note	2021	2020
BALANSE - EIENDELER			
Anleggsmidler			
Immaterielle eiendeler			
Utsatt skattefordel	5	87 369	3 007 421
Sum immaterielle eiendeler		87 369	3 007 421
Varige driftsmidler			
Driftsløsøre, inventar, verktøy, kontormaskiner og lignende		2 526 865	4 864 699
Sum varige driftsmidler	6, 12	2 526 865	4 864 699
Finansielle anleggsmidler			
Sum finansielle anleggsmidler		0	0
Sum anleggsmidler		2 614 234	7 872 120
Omløpsmidler			
Varer			
Varer	7, 12	30 537 248	30 028 977
Sum varer		30 537 248	30 028 977
Fordringer			
Kundefordringer	11, 12	895 187	2 170 641
Andre fordringer		7 934 781	3 057 239
Konsernfordringer	11	5 599 879	5 171 774
Sum fordringer	13	14 429 847	10 399 654
Investeringer			
Sum investeringer		0	0
Bankinnskudd, kontanter og lignende			
Bankinnskudd, kontanter og lignende	8	13 932 769	1 058 567
Sum bankinnskudd, kontanter og lignende		13 932 769	1 058 567
Sum omløpsmidler		58 899 864	41 487 198
SUM EIENDELER		61 514 098	49 359 318



Balanse

Beløp i: NOK	Note	2021	2020
BALANSE - EGENKAPITAL OG GJELD			
Egenkapital			
Innskutt egenkapital			
Selskapskapital	9, 10	220 000	220 000
Annen innskutt egenkapital		11 396 508	7 028 602
Sum innskutt egenkapital	9	11 616 508	7 248 602
Opptjent egenkapital			
Annen egenkapital		5 984 354	
Sum opptjent egenkapital	9	5 984 354	
Sum egenkapital	9	17 600 862	7 248 602
Gjeld			
Langsiktig gjeld			
Sum avsetninger for forpliktelser		0	0
Annen langsiktig gjeld			
Sum annen langsiktig gjeld		0	0
Sum langsiktig gjeld		0	0
Kortsiktig gjeld			
Leverandørgjeld	11	33 447 950	14 555 679
Skyldige offentlige avgifter		5 496 585	4 008 274
Kortsiktig konserngjeld	11		17 901 839
Annen kortsiktig gjeld		4 968 701	5 644 925
Sum kortsiktig gjeld	13	43 913 236	42 110 717
Sum gjeld		43 913 236	42 110 717
SUM EGENKAPITAL OG GJELD		61 514 098	49 359 319



Brønnøysundregistrene

ÅRSREGNSKAP FOR REGNSKAPSÅRET 2021 - GENERELL INFORMASJON

Journalnummer: 2022 888810

Enheten

Organisasjonsnummer: 987 901 675
Organisasjonsform: Aksjeselskap
Foretaksnavn: DEPARTMENTS & STORES NORWAY AS
Forretningsadresse: Nedre Slottsgate 8
0157 OSLO

Regnskapsår

Årsregnskapets periode: 01.01.2021 - 31.12.2021

Konsern

Morselskap i konsern: Nei

Regnskapsregler

Regler for små foretak benyttet: Nei
Benyttet ved utarbeidelsen av
årsregnskapet til selskapet: Regnskapslovens alminnelige regler

Årsregnskapet fastsatt av kompetent organ

Bekreftet av representant for selskapet: Bjørn Leiknes
Dato for fastsettelse av årsregnskapet: 24.06.2022

Grunnlag for avgivelse

År 2021: Årsregnskap er elektronisk innlevert.
År 2020: Tall er hentet fra elektronisk innlevert årsregnskap fra 2021.

Det er ikke krav til at årsregnskapet m.v. som sendes til Regnskapsregisteret er undertegnet. Kontrollen på at dette er utført ligger hos revisor/enhetens øverste organ. Sikkerheten ivaretas ved at innsender har rolle/rettighet for innsending av årsregnskapet via Altinn, og ved at det bekreftes at årsregnskapet er fastsatt av kompetent organ.

Brønnøysundregistrene, 20.08.2022



Organisasjonsnr: 987 901 675
DEPARTMENTS & STORES NORWAY AS

RESULTATREGNSKAP

Beløp i: NOK	Note	2021	2020
RESULTATREGNSKAP			
Inntekter			
Salgsinntekt	2	108 984 404	119 025 332
Annen driftsinntekt	14	1 587 039	2 143 431
Sum inntekter		110 571 443	121 168 763
Kostnader			
Varekostnad		55 531 222	67 710 997
Lønnskostnad	3	20 021 149	24 155 414
Avskrivning på varige driftsmidler og immaterielle eiendeler	6	2 342 579	2 779 465
Annen driftskostnad	3	25 464 433	33 136 325
Sum kostnader		103 359 383	127 782 201
Driftsresultat		7 212 060	-6 613 438
Finansinntekter og finanskostnader			
Renteinntekt fra foretak i samme konsern			171 774
Annen renteinntekt		1 983	15 821
Annen finansinntekt		1 602 485	869 376
Sum finansinntekter		1 604 468	1 056 971
Rentekostnad til foretak i samme konsern		15 207	
Annen rentekostnad		579 474	380 319
Annen finanskostnad		549 415	2 148 213
Sum finanskostnader		1 144 096	2 528 532
Netto finans	4	460 372	-1 471 561
Ordinært resultat før skattekostnad			
Skattekostnad på ordinært resultat	5	1 688 079	-1 776 889
Ordinært resultat etter skattekostnad		5 984 353	-6 308 110
Årsresultat		5 984 353	-6 308 110
Overføringer og disponeringer			
Overføringer til/fra annen egenkapital		5 984 354	-6 308 110
Sum overføringer og disponeringer	9	5 984 354	-6 308 110



Organisasjonsnr: 987 901 675
DEPARTMENTS & STORES NORWAY AS

BALANSE

Beløp i: NOK	Note	2021	2020
--------------	------	------	------

BALANSE - EIENDELER

Anleggsmidler

Immaterielle eiendeler

Utsatt skattefordel	5	87 369	3 007 421
Sum immaterielle eiendeler		87 369	3 007 421

Varige driftsmidler

Driftsløsøre, inventar,
verktøy, kontormaskiner
og lignende

Sum varige driftsmidler	6, 12	2 526 865	4 864 699
-------------------------	-------	-----------	-----------

Finansielle anleggsmidler

Sum finansielle
anleggsmidler

		0	0
--	--	---	---

Sum anleggsmidler		2 614 234	7 872 120
--------------------------	--	------------------	------------------

Omløpsmidler

Varer

Varer	7, 12	30 537 248	30 028 977
Sum varer		30 537 248	30 028 977

Fordringer

Kundefordringer	11, 12	895 187	2 170 641
Andre fordringer		7 934 781	3 057 239
Konsernfordringer	11	5 599 879	5 171 774
Sum fordringer	13	14 429 847	10 399 654

Investeringer

Sum investeringer		0	0
--------------------------	--	----------	----------

Bankinnskudd, kontanter og lignende

Bankinnskudd, kontanter og lignende	8	13 932 769	1 058 567
Sum bankinnskudd, kontanter og lignende		13 932 769	1 058 567

Sum omløpsmidler		58 899 864	41 487 198
-------------------------	--	-------------------	-------------------

SUM EIENDELER		61 514 098	49 359 318
----------------------	--	-------------------	-------------------

BALANSE - EGENKAPITAL OG GJELD

Egenkapital

Innskutt egenkapital



Selskapskapital	9, 10	220 000	220 000
Annen innskutt egenkapital		11 396 508	7 028 602
Sum innskutt egenkapital	9	11 616 508	7 248 602
Opptjent egenkapital			
Annen egenkapital		5 984 354	
Sum opptjent egenkapital	9	5 984 354	
Sum egenkapital	9	17 600 862	7 248 602
Gjeld			
Langsiktig gjeld			
Sum avsetninger for forpliktelseser		0	0
Annen langsiktig gjeld		0	0
Sum annen langsiktig gjeld		0	0
Sum langsiktig gjeld		0	0
Kortsiktig gjeld			
Leverandørgjeld	11	33 447 950	14 555 679
Skyldige offentlige avgifter		5 496 585	4 008 274
Kortsiktig konserngjeld	11		17 901 839
Annen kortsiktig gjeld		4 968 701	5 644 925
Sum kortsiktig gjeld	13	43 913 236	42 110 717
Sum gjeld		43 913 236	42 110 717
SUM EGENKAPITAL OG GJELD		61 514 098	49 359 319



Organisasjonsnr: 987 901 675
DEPARTMENTS & STORES NORWAY AS

NOTEOPPLYSNINGER - SELSKAP - alle poster oppgitt i hele tall

Note
1

Regnskapsprinsipper

Note
1

Er det usikkerhet om fortsatt drift?: Nei

Note

Antall årsverk i regnskapsåret
0.00

Note
3

Spesifisering av resultatregnskapet

Lønnskostnader

Sum Beløp

Balanseført verdi 31.12. Varige driftsmidler Immaterielle eiend.

Konsernregnskap

Morselskapet sitt navn

Forretningskontor for morselskapet

Begrunnelse for at datterselskap er utelatt fra konsolideringen



Samlet beløp - tilknyttet selskap Årets Fjorårets

Samlet beløp - foretak i samme konsern Årets Fjorårets

Samlet beløp - foretak i samme konsern Årets Fjorårets

Samlet beløp - felles kontrollert virksomhet Årets Fjorårets

Pantstillelse Beløp

Beholdning av egne aksjer Antall Pålydende Andel av aksjek.



Til generalforsamlingen i Departments & Stores Norway AS

Uavhengig revisors beretning

Konklusjon

Vi har revidert årsregnskapet til Departments & Stores Norway AS som består av balanse per 31. desember 2021, resultatregnskap og kontantstrømoppstilling for regnskapsåret avsluttet per denne datoen og noter til årsregnskapet, herunder et sammendrag av viktige regnskapsprinsipper.

Etter vår mening

- oppfyller årsregnskapet gjeldende lovkrav, og
- gir årsregnskapet et rettviseende bilde av selskapets finansielle stilling per 31. desember 2021, og av dets resultater og kontantstrømmer for regnskapsåret avsluttet per denne datoen i samsvar med regnskapslovens regler og god regnskapsskikk i Norge.

Grunnlag for konklusjonen

Vi har gjennomført revisjonen i samsvar med de internasjonale revisjonsstandardene International Standards on Auditing (ISA-ene). Våre oppgaver og plikter i henhold til disse standardene er beskrevet nedenfor under *Revisors oppgaver og plikter ved revisjonen av årsregnskapet*. Vi er uavhengige av selskapet slik det kreves i lov, forskrift og International Code of Ethics for Professional Accountants (inkludert internasjonale uavhengighetsstandarder) utstedt av the International Ethics Standards Board for Accountants (IESBA-reglene), og vi har overholdt våre øvrige etiske forpliktelser i samsvar med disse kravene. Innhentet revisjonsbevis er etter vår vurdering tilstrekkelig og hensiktsmessig som grunnlag for vår konklusjon.

Øvrig informasjon

Styret og daglig leder (ledelsen) er ansvarlige for informasjonen i årsberetningen. Øvrig informasjon omfatter informasjon i årsrapporten bortsett fra årsregnskapet og den tilhørende revisjonsberetningen. Vår konklusjon om årsregnskapet ovenfor dekker ikke informasjonen i årsberetningen.

I forbindelse med revisjonen av årsregnskapet er det vår oppgave å lese årsberetningen. Formålet er å vurdere hvorvidt det foreligger vesentlig inkonsistens mellom årsberetningen og årsregnskapet og den kunnskap vi har opparbeidet oss under revisjonen av årsregnskapet, eller hvorvidt informasjon i årsberetningen ellers fremstår som vesentlig feil. Vi har plikt til å rapportere dersom årsberetningen fremstår som vesentlig feil. Vi har ingenting å rapportere i så henseende.

Basert på kunnskapen vi har opparbeidet oss i revisjonen, mener vi at årsberetningen

- er konsistent med årsregnskapet og
- inneholder de opplysninger som skal gis i henhold til gjeldende lovkrav.

Ledelsens ansvar for årsregnskapet

Ledelsen er ansvarlig for å utarbeide årsregnskapet og for at det gir et rettviseende bilde i samsvar med regnskapslovens regler og god regnskapsskikk i Norge. Ledelsen er også ansvarlig for slik

PricewaterhouseCoopers AS, Dronning Eufemias gate 71, Postboks 748 Sentrum, NO-0106 Oslo
T: 02316, org. no.: 987 009 713 MVA, www.pwc.no
Statsautoriserte revisorer, medlemmer av Den norske Revisorforening og autorisert regnskapsførerselskap



internkontroll som den finner nødvendig for å kunne utarbeide et årsregnskap som ikke inneholder vesentlig feilinformasjon, verken som følge av misligheter eller utilsiktede feil.

Ved utarbeidelsen av årsregnskapet må ledelsen ta standpunkt til selskapets evne til fortsatt drift og opplyse om forhold av betydning for fortsatt drift. Forutsetningen om fortsatt drift skal legges til grunn for årsregnskapet så lenge det ikke er sannsynlig at virksomheten vil bli avviklet.

Revisors oppgaver og plikter ved revisjonen av årsregnskapet

Vårt mål er å oppnå betryggende sikkerhet for at årsregnskapet som helhet ikke inneholder vesentlig feilinformasjon, verken som følge av misligheter eller utilsiktede feil, og å avgi en revisjonsberetning som inneholder vår konklusjon. Betryggende sikkerhet er en høy grad av sikkerhet, men ingen garanti for at en revisjon utført i samsvar med ISA-ene, alltid vil avdekke vesentlig feilinformasjon som eksisterer. Feilinformasjon kan oppstå som følge av misligheter eller utilsiktede feil. Feilinformasjon blir vurdert som vesentlig dersom den enkeltvis eller samlet med rimelighet kan forventes å påvirke økonomiske beslutninger som brukerne foretar basert på årsregnskapet.

For videre beskrivelse av revisors oppgaver og plikter vises det til:
<https://revisorforeningen.no/revisjonsberetninger>

Oslo, 24. juni 2022
PricewaterhouseCoopers AS

Geir Haglund
Statsautorisert revisor
(elektronisk signert)



 Securely signed with Brevio

Revisjonsberetning DSN

Signers:

Name	Method	Date
Haglund, Geir	BANKID_MOBILE	2022-06-24 09:26

This document package contains:

- Closing page (this page)
- The original document(s)
- The electronic signatures. These are not visible in the document, but are electronically integrated.



This file is sealed with a digital signature.
The seal is a guarantee for the authenticity
of the document.



Årsoppgjør

**Departments & Stores Norway AS
2021**



Departments & Stores Norway AS - Årsberetning 2021

Virksomhetens art og tilholdssted

Selskapet driver markedsføring og salg av varer fra egne butikker fra leide lokaler i Oslos største varehus Steen & Strøm Magasin. Selskapet er datterselskap av Airport Retail Group AS i Oslo, og har kontorsted i Oslo kommune.

Fortsatt drift

Effektene av koronaviruset på selskapets virksomhet har gradvis avtatt gjennom 2021. Kombinert med reforhandlet leieavtale har dette medført at selskapet har hatt en positiv resultatutvikling gjennom året.

Som en følge av byggarbeider i tilstøtende lokaler i februar/mars 2021 ble en stor del av selskapets varer skadet av støv. Det er mottatt forsikringsoppgjør som dekker vareverdien og det er sikret tilførsel av nye varer. Forholdet medførte at periode med driftsstans som følge av pandemien ble noe forlenget med dertil hørende bortfall av margin.

Selskapet har i 2021 refinansiert trekkordning i bank og fremstår etter dette med en tilfredsstillende likviditet.

Egenkapitalsituasjonen vurderes forsvarlig. Selskapet vurderer at det med de tiltak som er iverksatt, reforhandlede leievilkår og de muligheter som synes tilgjengelige for å sikre finansiering, at grunnlaget for fortsatt drift er til stede.

I samsvar med regnskapsloven § 3-3a bekreftes det at forutsetningen om fortsatt drift er til stede og således lagt til grunn ved regnskapsavleggelsen.

Redegjørelse for årsregnskapet

Fremlagte resultatregnskap og balanse med tilhørende noter gir etter styrets mening en fyllestgjørende og rettvise informasjon om driften og om stillingen ved årsskiftet. Det har ikke inntruffet forhold etter regnskapsårets utgang som er av betydning ved bedømmelse av selskapet, og som ikke fremkommer av årsregnskapet med tilhørende noter. Etter styrets oppfatning er selskapets finansielle stilling tilfredsstillende.

Selskapets egenkapitalandel pr. 31.12.2021 utgjør 24%.

Selskapets omsetning ble kr. 110,6 mill i 2021 mot 121,2 mill i 2020. Regnskapet viser et driftsresultat på kr. 7,2 mill sammenliknet med -6,6 mill 2020. EBITDA utgjør kr 9,6 mill mot -3,8 mill i 2020.

Kontantstrømmen fra operasjonelle aktiviteter i 2021 var positiv med kr. 30,9 mill mot en negativ kontantstrøm i 2020 på kr. 9,6 mill. Kontantstrømmen fra operasjonelle aktiviteter er sammenfallende med driftsresultatet justert for endringer i arbeidskapital og tidsavgrensingsposter.



Finansiell risiko

Overordnet om målsetting og strategi

Selskapet er eksponert for valutarisiko i forbindelse med varekjøp i valuta samt renterisiko ved innskudd og driftskreditt. Målsettingen er å avdempe den finansielle risiko i størst mulig grad. I 2021 har kursutvikling mot de sentrale valutaer vært forholdsvis stabil og dermed ikke hatt vesentlig betydning for innkjøpspriser fra utland. Økte innkjøpspriser er for en stor del vil tatt igjen i økte salgspriser.

Det er i konsernet etablert styreansvarsforsikring i Risk Point AS med forsikringssum MNOK 100.

Markedsrisiko

Selskapet har markedsrisiko gjennom generell kjøpekraftsutvikling. I tillegg er selskapet eksponert mot mote og sesongvariasjoner for sortimentet. Selskapets markedsrisikofaktorer i 2021 anses å være på et tilfredsstillende nivå.

Selskapets markedsrisikofaktorer i 2022 er påvirket av utviklingen og spredningen av koronaviruset. Nedgang i smitte og tiltak har medført forventet økning i trafikk og dermed grunnlaget for selskapets omsetning. Krigshandlingene i Ukraina påvirker selskapet i begrenset grad, men situasjonen kan bremse markedsveksten noe. Det forventes at markedet er tilnærmet tilbake på nivået fra 2019 mot slutten av 2022.

Kredittrisiko

Kredittrisikoen i selskapet er meget begrenset da mesteparten skjer ved kontantkjøp eller kredittkort kjøp.

Likviditetsrisiko

Selskapet vurderer likviditeten i selskapet som tilfredsstillende. Det vises til kommentarer under fortsatt drift.

Arbeidsmiljø, personale og likestilling

Arbeidsmiljøet i bedriften er tilfredsstillende. Sykefraværet i 2021 har vært 8% og bestått av 3,5 årsverk. Det har ikke vært personskade i 2021. Selskapet har ikke hatt noen større skader eller ulykker på sitt materiell.

Selskapet har ingen kvinner i styret. Det er ikke iverksatt noen konkrete tiltak for å endre på dette, men målet er å innfri samfunnets forventninger på sikt. Av totalt antall årsverk på 43,6 er 17,1 årsverk utført av menn. For øvrig er det selskapets policy at kvinner og menn skal gis like vilkår og muligheter for karriere i selskapet og at det heller ikke i andre sammenhenger skal forekomme brudd på lov om likestilling.

Det skjer ingen forskjellsbehandling mellom kjønnene eller etnisk bakgrunn i strid med norsk lov.

Bedriften forurenses ikke det ytre miljø.




Årsresultat og disponeringer


Styret foreslår følgende disponering av årsresultatet i Departement & Stores AS:


Overført annen egenkapital	kr.	5 984 354
Totalt disponert	kr.	5 984 354

Oslo 24. juni 2022

I styret for Departements & Stores Norway AS


Kristoffer Olsen
Styrets leder


Hans Kristian Hoy-Melbye
Styremedlem / Daglig leder


Bjørn Leiknes
Styremedlem

**Resultatregnskap****Departments & Stores Norway AS**

	Note	2021	2020
Salgsinntekter	2	108 984 404	119 025 332
Andre driftsinntekter	14	1 587 039	2 143 431
Sum driftsinntekter		110 571 443	121 168 763
Varekostnad		55 531 222	67 710 997
Lønnskostnad	3	20 021 149	24 155 414
Avskrivning varige driftsmidler	6	2 342 579	2 779 465
Annen driftskostnad	3	25 464 433	33 136 325
Sum driftskostnad		103 359 383	127 782 202
Driftsresultat		7 212 060	-6 613 439
Renteinntekt fra foretak i samme konsern		0	171 774
Annen renteinntekt		1 983	15 821
Annen finansinntekt		1 602 485	869 376
Sum finansinntekter		1 604 468	1 056 971
Rentekostnad til foretak i samme konsern		15 207	0
Annen rentekostnad		579 474	380 319
Annen finanskostnad		549 415	2 148 213
Sum finanskostnader		1 144 095	2 528 532
Sum netto finansposter	4	460 373	-1 471 561
Ordinært resultat før skattekostnad		7 672 434	-8 085 000
Skattekostnad på ordinært resultat	5	1 688 079	-1 776 889
Ordinært resultat		5 984 354	-6 308 111
Årsresultat		5 984 354	-6 308 111
Overført annen egenkapital		5 984 354	-6 308 111
Sum disponert	9	5 984 354	-6 308 111




Balanse

Departments & Stores Norway AS

	Note	2021	2020
Eiendeler			
Anleggsmidler			
Immaterielle eiendeler			
Utsatt skattefordel	5	87 369	3 007 421
Sum immaterielle eiendeler		87 369	3 007 421
Varige driftsmidler			
Driftsløsøre, inventar, verktøy o.l.		2 526 865	4 864 699
Sum varige driftsmidler	6, 12	2 526 865	4 864 699
Sum anleggsmidler		2 614 234	7 872 120
Omløpsmidler			
Varer			
	7, 12	30 537 248	30 028 977
Fordringer			
Kundefordringer	11, 12	895 187	2 170 641
Kortsiktige konsernfordringer	11	5 599 879	5 171 774
Andre fordringer		7 934 781	3 057 239
Sum fordringer	13	14 429 847	10 399 654
Bankinnskudd, kontanter o.l.	8	13 932 769	1 058 567
Sum omløpsmidler		58 899 864	41 487 198
Sum eiendeler		61 514 097	49 359 318

**Balanse****Departments & Stores Norway AS**

	Note	2021	2020
Egenkapital og gjeld			
Egenkapital			
Innskutt egenkapital			
Aksjekapital	9,10	220 000	220 000
Annen innskutt egenkapital		11 396 508	7 028 601
Sum innskutt egenkapital	9	11 616 508	7 248 601
Opptjent egenkapital			
Annen egenkapital		5 984 354	0
Sum opptjent egenkapital	9	5 984 354	0
Sum egenkapital	9	17 600 862	7 248 601
Gjeld			
Kortsiktig gjeld			
Leverandørgjeld	11	33 447 950	14 555 679
Skyldige offentlige avgifter		5 496 585	4 008 274
Kortsiktig konserngjeld	11	0	17 901 839
Annen kortsiktig gjeld		4 968 701	5 644 925
Sum kortsiktig gjeld	13	43 913 235	42 110 717
Sum gjeld		43 913 235	42 110 717
Sum egenkapital og gjeld		61 514 097	49 359 318

SANDEFJORD, 24.06.2022
Departments & Stores Norway AS
Kristoffer Olsen
Styrets leder
Hans Kristian Hov-Melbye
Styremedlem/Daglig leder
Bjørn Leiknes
Styremedlem



Kontantstrømpoppstilling

Departments & Stores Norway AS

	2021	2020
Kontantstrømmer fra operasjonelle aktiviteter		
Resultat før skattekostnad	7 672 434	-8 085 000
Ordinære avskrivninger	2 342 579	2 779 465
Endring i varelager	-508 271	12 536 482
Endring i kundefordringer	1 275 454	-680 413
Endring i vareleverandørgjeld	18 892 271	-7 038 065
Endring i andre tidsavgrensingsposter	1 202 877	-9 074 061
Netto kontantstrøm fra operasjonelle aktiviteter	30 877 344	-9 561 592
Kontantstrømmer fra investeringsaktiviteter		
Utbetalinger ved kjøp av varige driftsmidler	-101 303	-899 611
Inn/ut-betalinger på lånefordringer konsern	0	8 850 414
Netto kontantstrøm fra investeringsaktiviteter	-101 303	7 950 803
Kontantstrømmer fra finansieringsaktiviteter		
Utbetalinger ved avvikling av konsernkontoordning	-17 901 839	0
Innbetalinger av konsernbidrag	0	1 464 877
Netto kontantstrøm fra finansieringsaktiviteter	-17 901 839	1 464 877
Netto endring i likvider i året	12 874 202	-145 912
Kontanter og bankinnskudd per 01.01	1 058 567	1 204 479
Kontanter og bankinnskudd per. 31.12	13 932 769	1 058 567



Note 1 Regnskapsprinsipper

Årsregnskapet er satt opp i samsvar med regnskapslovens bestemmelser og god regnskapsskikk.

Bruk av estimater

Ledelsen har brukt estimater og forutsetninger som har påvirket resultatregnskapet og verdsettelsen av eiendeler og gjeld, samt usikre eiendeler og forpliktelser på balansedagen under utarbeidelsen av årsregnskapet i henhold til god regnskapsskikk.

Valuta

Transaksjoner i utenlandsk valuta omregnes til kursen på transaksjonstidspunktet. Pengeposter i utenlandsk valuta omregnes til norske kroner ved å benytte balansedagens kurs. Ikke-pengeposter som måles til historisk kurs uttrykt i utenlandsk valuta, omregnes til norske kroner ved å benytte valutakursen på transaksjonstidspunktet. Ikke-pengeposter som måles til virkelig verdi uttrykt i utenlandsk valuta, omregnes til valutakursen fastsatt på måletidspunktet. Valutakursendringer resultatføres løpende i regnskapsperioden under andre finansposter.

Salgsinntekter

Inntekter fra salg av varer resultatføres når levering har funnet sted og det vesentligste av risiko og kontroll er overført. Selskapet selger varer i kommisjon og kommisjonsinntektene presenteres netto. Andel salg av egneide varere, presenteres brutto.

Skatter

Skattekostnaden i resultatregnskapet omfatter både periodens betalbare skatt og endring i utsatt skatt. Utsatt skatt er beregnet med 22 % på grunnlag av de midlertidige forskjeller som eksisterer mellom regnskapsmessige og skattemessige verdier, samt skattemessig underskudd til fremføring ved utgangen av regnskapsåret. Skatteøkende og skattereduserende midlertidige forskjeller som reverserer eller kan reversere i samme periode er utlignet.

Klassifisering og vurdering av balanseposter

Omløpsmidler og kortsiktig gjeld omfatter normalt poster som forfaller til betalingen innen ett år etter balansedagen.

Varer

Varelager regnskapsføres til det laveste av anskaffelseskost og netto salgspris. Netto salgspris er estimert salgspris ved ordinær drift etter fradrag for beregnede nødvendige utgifter for gjennomføring av salget. Anskaffelseskost tilordnes ved bruk av FIFO metoden og inkluderer utgifter påløpt ved anskaffelse av varene og kostnader for å bringe varene til nåværende tilstand og plassering.

Varige driftsmidler

Varige driftsmidler balanseføres og avskrives lineært over driftsmidlets forventede levetid. Direkte vedlikehold av driftsmidler kostnadsføres løpende under driftskostnader, mens påkostninger eller forbedringer tillegges driftsmidlets kostpris og avskrives i takt med driftsmidlet. Dersom gjenvinnbart beløp av driftsmiddelet er lavere enn balanseført verdi foretas nedskrivning til gjenvinnbart beløp. Gjenvinnbart beløp er det høyeste av netto salgsverdi og verdi i bruk. Verdi i bruk er nåverdien av de fremtidige kontantstrømmene som eiendelen forventes å generere.

Fordringer

Kundefordringer og andre fordringer er oppført i balansen til pålydende etter fradrag for avsetning til forventet tap. Avsetning til tap gjøres på grunnlag av individuelle vurderinger av de enkelte fordringene. I tillegg gjøres det for øvrige kundefordringer en uspesifisert avsetning for å dekke antatt tap på krav.



Konsernkonto og bank/kassekreditt

Fra og med regnskapsåret 2021 inngår ikke lenger selskapets kontant og bankbeholdning/kassekreditt i konsernets konsernkontoordning. Midlene presenteres som netto av bankinnskudd/kontanter mv og kassekreditt i balansen.

Bankinnskudd, kontanter og lignende

Bankinnskudd, kontanter ol. inkluderer kontanter, bankinnskudd og andre betalingsmidler med forfallsdato som er kortere enn tre måneder fra anskaffelse.

Kontantstrømoppstilling

Kontantstrømoppstillingen er utarbeidet etter den indirekte metode. Kontanter og kontantekvivalenter omfatter kontanter, bankinnskudd og andre kortsiktige, likvide plasseringer.



Note 2 Segmentinformasjon og kommisjonsinntekter

Selskapet driver detaljhandel fra Steen & Strøm Varemagasin. Alt salg kommer fra samme type virksomhet.

Inntektene fra kommisjonssalg er ført netto for den delen av omsetningen som ikke er egneide varer. Brutto omsetning for 2021 har vært kr. 13 601 777 (kr. 19 966 931 i fjor).

Note 3 Lønnskostnader m.v.

	2021	2020
Lønninger	17 942 525	20 059 211
Arbeidsgiveravgift	2 369 331	2 994 358
Pensjonskostnader	61 623	828 025
Andre ytelser	-352 331	273 821
Sum	20 021 149	24 155 414
Gjennomsnittlig antall årsverk	43,6	60,1

Ytelser til ledende personer:

Styrehonorar utgjør kr 0.

Det er ikke gitt lån/sikkerhetsstillelse til styrets leder eller andre nærstående parter. Daglig leder har ikke utbetalt lønn eller honorar i 2021. Daglig leder blir lønnet av morselskapet, som videre belaster datterselskapene gjennom fordeling av felleskostnader.

Det er ingen forpliktelse til å gi særskilt vederlag ved opphør eller endring av ansettelsesforhold for daglig leder.

Selskapet er pliktig til å ha tjenstepensjonsordning etter lov om obligatorisk tjenstepensjon. Selskapets pensjonsordninger tilfredsstiller kravene i denne loven. Ordningen er innskuddsbasert.

Honorar til revisor:

	2021	2020
Lovpålagt revisjon	272 679	314 577
Andre attestasjonstjenester	72 943	20 000
Skatterådgivning	10 000	10 000
Annen revisjonsrelatert bistand	5 000	0
Sum	361 472	344 577

Revisjonshonorar er eks. mva.

Note 4 Vesentlige finansposter

Andre finansinntekter er utelukkende agio og andre finanskostnader er for det vesentligste agio.



Note 5 Skatter

Årets skattekostnad fremkommer slik

	2021	2020
Skatt på mottatt konsernbidrag	-1 231 973	0
Endring utsatt skatt	2 920 052	-1 776 889
Årets skattekostnad	1 688 079	-1 776 889

Beregning av skattepliktig inntekt

	2021	2020
Resultat før skatter	7 672 434	-8 085 000
Permanente forskjeller	653	8 228
Endringer midlertidige forskjeller	-3 029 718	-2 166 476
Mottatt konsernbidrag	5 599 879	0
Anvendelse av fremførbart underskudd	-10 243 248	0
Årets skattegrunnlag	-0	-10 243 248
Skyldig betalbar skatt	0	0

Spesifikasjoner av grunnlag utsatt skatt

Forskjeller som utlignes

	2021	2020	Endring
Anleggsmidler	-111 399	-89 281	-22 118
Varelager	-292 351	-3 341 622	3 049 271
Fordringer	6 622	4 057	2 565
Fremførbart underskudd	0	10 243 248	10 243 248
Sum	-397 128	-13 670 094	13 272 966
Utsatt skatt	-87 369	-3 007 421	2 920 052

Note 6 Anleggsmiddel

	Under utførelse	Innredning, inventar mm	Sum
Anskaffelseskost 01.01.	96 559	32 511 073	32 607 632
Tilgang	0	101 303	101 303
Avgang	-96 559	0	-96 559
Anskaffelseskost 31.12.	0	32 612 376	32 612 376
Akk. av- og nedskr. 01.01.	0	27 742 932	27 742 932
Årets avskrivninger	0	2 342 579	2 342 579
Akk. av- og nedskr. 31.12.	0	30 085 511	30 085 511
Balanseført 31.12.	0	2 526 865	2 526 865
Økonomisk levetid Avskrivningsplan	Avskrives ikke	Inntil 5 år Lineær	



Note 7 Varelager

	2021	2020
Handelsvarer	30 537 248	30 028 977
Sum	30 537 248	30 028 977

	2021	2020
Varebeholdning vurdert til anskaffelseskost	30 829 599	33 370 599
Varebeholdning vurdert til bokført verdi	30 537 248	30 028 977
Ukurans	292 351	3 341 622

Note 8 Bankinnskudd, kontanter o.l.

Bundne midler

I posten bankinnskudd, kontanter mv. inngår bundne bankinnskudd med kr 648 888, (kr. 740 390 året før).

Kassekreditt

I forbindelse med at selskapet gikk ut av konsernkontoordningen med Jotunfell Partners i 2021 er det etablert en kassekredittfasilitet på inntil kr 18 000 000.

Note 9 Egenkapital

Endring egenkapital

	Aksjekapital	Annen innskutt egenkapital	Annen egenkapital	Sum
Egenkapital 01.01.	220 000	7 028 601	0	7 248 601
Årets resultat	0	0	5 984 354	5 984 354
Mottatt konsernbidrag	0	4 367 907	0	4 367 905
Egenkapital 31.12.	220 000	11 396 508	5 984 354	17 600 862

Note 10 Aksjekapital og aksjonærinformasjon

Aksjekapitalen i selskapet pr 31.12 består av:

	Antall	Pålydende	Balanseført
Aksjer	200	1 100	220 000

Eierstruktur

De største aksjonærene i selskapet pr. 31.12 var:

	Antall	Eierandel	Stemmeandel
Airport Retail Group AS	200	100%	100%



Note 11 Konsernmellomværende

Mellomværende med selskap i samme konsern

	2021	2020
Kortsiktige fordringer		
Søsterselskaper	0	39 951
Morselskap	0	34 745
Annet konsernselskap	5 599 879	5 097 078
Sum	5 599 879	5 171 774
Kundefordringer		
Søsterselskaper	0	1 388 688
Annet konsernselskap	0	0
Sum	0	1 388 688
Kortsiktig gjeld		
Trekk på konsernkontoordning*)	0	17 901 839
Søsterselskaper	0	0
Morselskap	0	0
Sum	0	17 901 839
Leverandørgjeld		
Søsterselskaper	0	4 337 602
Morselskap	0	722 309
Sum	0	5 059 911

*)

Fra og med 2021 er ikke Department & Stores Norway AS lenger med i konsernkontoordningen tilknyttet Jotunfjell Partners -- konsernet. Innstående på bankkonto/kassekreditt presenteres følgelig som bankinnskudd/trekk på selskapets kassekreditt.



Note 12 Pant og garantier

Bokført verdi av eiendeler stilt som sikkerhet for garantistillelser

	2021	2020
Gjeld sikret ved pant	0	0

Bokført verdi av eiendeler stilt som sikkerhet for garantistillelser

	2021	2020
Fordringer	895 187	2 170 641
Driftsmidler	2 526 865	4 864 699
Varelager	30 537 248	30 028 977
Sum	33 959 300	37 064 317

Sikkerhetsstiller	Panteier/Kausjonist	Til sikkerhet for	Pålydende
Varelager	Dep. & Stores N. AS	Ethvert mellomværende	90 000 000
Driftstilbehør	Dep. & Stores N. AS	Ethvert mellomværende	90 000 000
Factoring	Dep. & Stores N. AS	Ethvert mellomværende	90 000 000

Selskapet har i tillegg stilt betalingsgarantier overfor forretningsforbindelser på total MEUR 372

Note 13 Fordringer og langsiktig gjeld

Selskapet hadde per 31.12.2021 ingen gjeld som forfaller mer enn 5 år frem i tid. Videre hadde selskapet ingen fordringer som forfaller senere enn 1 år frem i tid.

Note 14 Offentlig tilskudd

Selskapet ble innvilget støtte fra Statens kompensasjonsordning etablert i kjølvannet av COVID-19 pandemien. Denne støtten beløper seg som vist nedenfor:

Støtte/År	2021	2020
Tilskuddsordning	1 523 674	2 143 431
Sum	1 523 674	2 143 431

Den offentlige støtten er presentert som «andre driftsinntekter» i resultatregnskapet.

Note 15 Andre forhold

Styret er av den oppfatning at egenkapitalsituasjonen er forsvarlig og forutsetningen om fortsatt drift er til stede for å kunne drive lønnsomt også fremover.