



ÅRSREGNSKAPET FOR REGNSKAPSÅRET 2023 - GENERELL INFORMASJON

Enheten

Organisasjonsnummer: 880 930 362
Organisasjonsform: Aksjeselskap
Foretaksnavn: MICODAN NORGE AS
Forretningsadresse: Jarenveien 24D
1340 SKUI

Regnskapsår

Årsregnskapets periode: 01.10.2022 - 30.09.2023

Konsern

Morselskap i konsern: Nei

Regnskapsregler

Regler for små foretak benyttet: Ja
Benyttet ved utarbeidelsen av årsregnskapet til selskapet: Regnskapslovens alminnelige regler

Årsregnskapet fastsatt av kompetent organ

Bekreftet av representant for selskapet: Torben Rask Lund Eriksen
Dato for fastsettelse av årsregnskapet: 19.12.2023

Grunnlag for avgivelse

År 2023: Årsregnskapet er elektronisk innlevert
År 2022: Tall er hentet fra elektronisk innlevert årsregnskap fra 2023

Det er ikke krav til at årsregnskapet m.v. som sendes til Regnskapsregisteret er undertegnet. Kontrollen på at dette er utført ligger hos revisor/enhetens øverste organ. Sikkerheten ivaretas ved at innsender har rolle/rettighet for innsending av årsregnskapet via Altinn, og ved at det bekreftes at årsregnskapet er fastsatt av kompetent organ.

Brønnøysundregistrene, 21.01.2025



Resultatregnskap

Beløp i: NOK	Note	2023	2022
RESULTATREGNSKAP			
Inntekter			
Salgsinntekt		18 559 034	18 391 113
Sum inntekter		18 559 034	18 391 113
Kostnader			
Varekostnad	1, 2	17 389 311	17 232 255
Lønnskostnad	3		
Annen driftskostnad	1, 3	411 242	133 056
Sum kostnader		17 800 553	17 365 311
Driftsresultat		758 481	1 025 802
Finansinntekter og finanskostnader			
Annen renteinntekt		1 107	
Annen finansinntekt		17 478	1 702
Sum finansinntekter		18 584	1 702
Annen rentekostnad		70 759	47 430
Annen finanskostnad		8 934	3 263
Sum finanskostnader		79 693	50 693
Netto finans		-61 109	-48 991
Ordinært resultat før skattekostnad		697 372	976 810
Skattekostnad på resultat	4	210 268	214 908
Ordinært resultat etter skattekostnad		487 104	761 902
Årsresultat	5	487 104	761 902
Årsresultat etter minoritetsinteresser		487 104	761 902
Totalresultat		487 104	761 902
Overføringer og disponeringer			
Ordinært utbytte	5	475 000	700 000



Resultatregnskap

Beløp i: NOK	Note	2023	2022
Avsatt til annen egenkapital	5	12 104	61 902
Sum overføringer og disponeringer		487 104	761 902



Balanse

Beløp i: NOK	Note	2023	2022
BALANSE - EIENDELER			
Anleggsmidler			
Immaterielle eiendeler			
Utsatt skattefordel	4	60 500	
Sum immaterielle eiendeler		60 500	
Sum anleggsmidler		60 500	0
Omløpsmidler			
Varer			
Sum varer	2		835 087
Fordringer			
Kundefordringer		1 211 338	1 965 443
Andre kortsiktige fordringer			5 571
Sum fordringer		1 211 338	1 971 015
Investeringer			
Markedsbaserte obligasjoner		7 017 478	
Sum investeringer		7 017 478	
Bankinnskudd, kontanter og lignende			
Bankinnskudd, kontanter o.l.		1 608 398	5 755 326
Sum bankinnskudd, kontanter og lignende		1 608 398	5 755 326
Sum omløpsmidler		9 837 214	8 561 427
SUM EIENDELER		9 897 714	8 561 427
BALANSE - EGENKAPITAL OG GJELD			
Egenkapital			
Innskutt egenkapital			
Aksjekapital	6	100 000	100 000
Beholdning av egne aksjer	6		



Balanse

Beløp i: NOK	Note	2023	2022
Sum innskutt egenkapital	5	100 000	100 000
Opptjent egenkapital			
Annen egenkapital	5	270 069	257 965
Sum opptjent egenkapital		270 069	257 965
Sum egenkapital	5	370 069	357 965
Gjeld			
Langsiktig gjeld			
Utsatt skatt	4		18 794
Sum avsetninger for forpliktelser			18 794
Annen langsiktig gjeld			
Langsiktig konserngjeld	1		
Sum langsiktig gjeld		0	18 794
Kortsiktig gjeld			
Leverandørgjeld	1	7 690 952	6 871 368
Betalbar skatt	4	362 864	226 234
Skyldig offentlige avgifter		636 911	387 066
Utbytte	5	475 000	700 000
Kortsiktig konserngjeld	1		
Annen kortsiktig gjeld	1	361 917	
Sum kortsiktig gjeld		9 527 644	8 184 668
Sum gjeld		9 527 644	8 203 462
SUM EGENKAPITAL OG GJELD		9 897 714	8 561 427



Brønnøysundregistrene

ÅRSREGNSKAP FOR REGNSKAPSÅRET 2023 - GENERELL INFORMASJON

Journalnummer: 2024 301612

Enheten

Organisasjonsnummer: 880 930 362
Organisasjonsform: Aksjeselskap
Foretaksnavn: MICODAN NORGE AS
Forretningsadresse: Jarenveien 24D
1340 SKUI

Regnskapsår

Årsregnskapets periode: 01.10.2022 - 30.09.2023

Konsern

Morselskap i konsern: Nei

Regnskapsregler

Regler for små foretak benyttet: Ja
Benyttet ved utarbeidelsen av
årsregnskapet til selskapet: Regnskapslovens alminnelige regler

Årsregnskapet fastsatt av kompetent organ

Bekreftet av representant for selskapet: Torben Rask Lund Eriksen
Dato for fastsettelse av årsregnskapet: 19.12.2023

Grunnlag for avgivelse

År 2023: Årsregnskap er elektronisk innlevert.
År 2022: Tall er hentet fra elektronisk innlevert årsregnskap fra 2023.

Det er ikke krav til at årsregnskapet m.v. som sendes til Regnskapsregisteret er undertegnet. Kontrollen på at dette er utført ligger hos revisor/enhetens øverste organ. Sikkerheten ivaretas ved at innsender har rolle/rettighet for innsending av årsregnskapet via Altinn, og ved at det bekreftes at årsregnskapet er fastsatt av kompetent organ.

Brønnøysundregistrene, 22.01.2024



Organisasjonsnr: 880 930 362
MICODAN NORGE AS

RESULTATREGNSKAP

Beløp i: NOK	Note	2023	2022
RESULTATREGNSKAP			
Inntekter			
Salgsinntekt		18 559 034	18 391 113
Sum inntekter		18 559 034	18 391 113
Kostnader			
Varekostnad	1, 2	17 389 311	17 232 255
Lønnskostnad	3		
Annen driftskostnad	1, 3	411 242	133 056
Sum kostnader		17 800 553	17 365 311
Driftsresultat		758 481	1 025 802
Finansinntekter og finanskostnader			
Annen renteinntekt		1 107	
Annen finansinntekt		17 478	1 702
Sum finansinntekter		18 584	1 702
Annen rentekostnad		70 759	47 430
Annen finanskostnad		8 934	3 263
Sum finanskostnader		79 693	50 693
Netto finans		-61 109	-48 991
Ordinært resultat før skattekostnad		697 372	976 810
Skattekostnad på resultat	4	210 268	214 908
Ordinært resultat etter skattekostnad		487 104	761 902
Årsresultat	5	487 104	761 902
Årsresultat etter minoritetsinteresser		487 104	761 902
Totalresultat		487 104	761 902
Overføringer og disponeringer			
Ordinært utbytte	5	475 000	700 000
Avsatt til annen egenkapital	5	12 104	61 902
Sum overføringer og disponeringer		487 104	761 902



Organisasjonsnr: 880 930 362
MICODAN NORGE AS

BALANSE

Beløp i: NOK	Note	2023	2022
BALANSE - EIENDELER			
Anleggsmidler			
Immaterielle eiendeler			
Utsatt skattefordel	4	60 500	
Sum immaterielle eiendeler		60 500	
Sum anleggsmidler		60 500	0
Omløpsmidler			
Varer			
Sum varer	2		835 087
Fordringer			
Kundefordringer		1 211 338	1 965 443
Andre kortsiktige fordringer			5 571
Sum fordringer		1 211 338	1 971 015
Investeringer			
Markedsbaserte obligasjoner		7 017 478	
Sum investeringer		7 017 478	
Bankinnskudd, kontanter og lignende			
Bankinnskudd, kontanter o. l.		1 608 398	5 755 326
Sum bankinnskudd, kontanter og lignende		1 608 398	5 755 326
Sum omløpsmidler		9 837 214	8 561 427
SUM EIENDELER		9 897 714	8 561 427
BALANSE - EGENKAPITAL OG GJELD			
Egenkapital			
Innskutt egenkapital			
Aksjekapital	6	100 000	100 000
Beholdning av egne aksjer	6		
Sum innskutt egenkapital	5	100 000	100 000
Opptjent egenkapital			
Annen egenkapital	5	270 069	257 965
Sum opptjent egenkapital		270 069	257 965
Sum egenkapital	5	370 069	357 965



Gjeld			
Langsiktig gjeld			
Utsatt skatt	4		18 794
Sum avsetninger for forpliktelses			18 794
Annen langsiktig gjeld			
Langsiktig konserngjeld	1		
Sum langsiktig gjeld		0	18 794
Kortsiktig gjeld			
Leverandørgjeld	1	7 690 952	6 871 368
Betalbar skatt	4	362 864	226 234
Skyldig offentlige avgifter		636 911	387 066
Utbytte	5	475 000	700 000
Kortsiktig konserngjeld	1		
Annen kortsiktig gjeld	1	361 917	
Sum kortsiktig gjeld		9 527 644	8 184 668
Sum gjeld		9 527 644	8 203 462
SUM EGENKAPITAL OG GJELD		9 897 714	8 561 427



Organisasjonsnr: 880 930 362
MICODAN NORGE AS

NOTEOPPLYSNINGER - SELSKAP - alle poster oppgitt i hele tall

Note

1

Antall årsverk i regnskapsåret
0.00

Sum Beløp

Balanseført verdi 31.12. Varige driftsmidler Immaterielle eiend.

Konsernregnskap

Morselskapet sitt navn

Forretningskontor for morselskapet

Begrunnelse for at datterselskap er utelatt fra konsolideringen

Samlet beløp - tilknyttet selskap Årets Fjorårets

Samlet beløp - foretak i samme konsern Årets Fjorårets

Samlet beløp - foretak i samme konsern Årets Fjorårets

Samlet beløp - felles kontrollert virksomhet Årets Fjorårets

Pantstillelse Beløp

Beholdning av egne aksjer Antall Pålydende Andel av aksjek.



01.10. 2022 - 30.09. 2023
Micodan Norge AS

Resultatregnskap
Balanse
Noter til regnskapet

Org.nr.: 880 930 362



Resultatregnskap Micodan Norge AS

DRIFTSINNEKTER OG DRIFTSKOSTNADER	NOTE	2022/2023	2021/2022
Salgsinntekt		18 559 034	18 391 113
Sum driftsinntekter		18 559 034	18 391 113
Varekostnad	1, 6	17 389 311	17 232 255
Annen driftskostnad	5, 6	411 242	133 056
Sum driftskostnader		17 800 553	17 365 311
Driftsresultat		758 481	1 025 802
FINANSINNEKTER OG FINANSKOSTNADER			
Annen renteinntekt		1 107	0
Annen finansinntekt		17 478	1 702
Annen rentekostnad		70 759	47 430
Annen finanskostnad		8 934	3 263
Resultat av finansposter		-61 109	-48 991
Resultat før skattekostnad		697 372	976 810
Skattekostnad på resultat	4	210 268	214 908
Resultat		487 104	761 902
EKSTRAORDINÆRE INNTEKTER OG KOSTNADER			
Årsresultat	3	487 104	761 902
OVERFØRINGER			
Avsatt til utbytte	3	475 000	700 000
Avsatt til annen egenkapital	3	12 104	61 902
Sum overføringer		487 104	761 902




Balanse Micodan Norge AS

EIENDELER	NOTE	30.09.2023	30.09.2022
ANLEGGSMIDLER			
IMMATERIELLE EIENDELER			
Utsatt skattefordel	4	60 500	0
Sum immaterielle eiendeler		60 500	0
VARIGE DRIFTSMIDLER			
FINANSIELLE ANLEGGSMIDLER			
Sum anleggsmidler		60 500	0
OMLØPSMIDLER			
Lager av varer og annen beholdning	1	0	835 087
FORDRINGER			
Kundefordringer		1 211 338	1 965 443
Andre kortsiktige fordringer		0	5 571
Sum fordringer		1 211 338	1 971 015
INVESTERINGER			
Markedsbaserte obligasjoner		7 017 478	0
Sum investeringer		7 017 478	0
Bankinnskudd, kontanter o.l.		1 608 398	5 755 326
Sum omløpsmidler		9 837 214	8 561 427
Sum eiendeler		9 897 714	8 561 427




Balanse
Micodan Norge AS

EGENKAPITAL OG GJELD	NOTE	30.09.2023	30.09.2022
EGENKAPITAL			
INNSKUTT EGENKAPITAL			
Aksjekapital	2	100 000	100 000
Sum innskutt egenkapital	3	100 000	100 000
OPPTJENT EGENKAPITAL			
Annen egenkapital	3	270 069	257 965
Sum opptjent egenkapital		270 069	257 965
Sum egenkapital	3	370 069	357 965
GJELD			
AVSETNING FOR FORPLIKTELSER			
Utsatt skatt	4	0	18 794
ANNEN LANGSIKTIG GJELD			
KORTSIKTIG GJELD			
Leverandørgjeld	6	7 690 952	6 871 368
Betalbar skatt	4	362 864	226 234
Skyldig offentlige avgifter		636 911	387 066
Utbytte	3	475 000	700 000
Annen kortsiktig gjeld	6	361 917	0
Sum kortsiktig gjeld		9 527 644	8 184 668
Sum gjeld		9 527 644	8 203 462
Sum egenkapital og gjeld		9 897 714	8 561 427


Michael Sofus Hansen
styreleder

Støvring, 19.12.2023
Styret i Micodan Norge AS


Torben Rask Lund Eriksen
styremedlem/daglig leder


Morten Jensen
styremedlem



Micodan Norge AS

Noter til årsregnskapet 01.01. 2022 - 30.09.2023

Regnskapsprinsipper

Årsregnskapet er satt opp i samsvar med regnskapslovens bestemmelser og god regnskapsskikk.

Bruk av estimater

I utarbeidelse av årsregnskapet har man brukt estimater og forutsetninger som har påvirket resultatregnskapet og verdsettelsen av eiendeler og gjeld, samt usikre eiendeler og forpliktelser på balansedagen i henhold til god regnskapsskikk. Områder som i stor grad inneholder slike skjønsmessige vurderinger, høy grad av kompleksitet, eller områder hvor forutsetninger og estimater er vesentlige for årsregnskapet, er beskrevet i notene.

Inntekter

Inntektsføring ved salg av varer skjer på leveringstidspunktet. Tjenester inntektsføres etter hvert som de leveres. Inntekter fra salg av tjenester og langsiktige tilvirkingsprosjekter (anleggskontrakter) resultatføres i takt med prosjektets fullføringsgrad, når utfallet av transaksjonen kan estimeres på en pålitelig måte. Når transaksjonens utfall ikke kan estimeres pålitelig, vil kun inntekter tilsvarende påløpte prosjektkostnader inntektsføres. I den perioden det blir identifisert at et prosjekt vil gi et negativt resultat, vil det estimerte tapet på kontrakten bli resultatført i sin helhet.

Skatt

Skattekostnaden i resultatregnskapet omfatter både periodens betalbare skatt og endring i utsatt skatt. Utsatt skatt er beregnet med 22 % på grunnlag av de midlertidige forskjeller som eksisterer mellom regnskapsmessige og skattemessige verdier, samt ligningsmessig underskudd til fremføring ved utgangen av regnskapsåret. Skatteøkende og skattereduserende midlertidige forskjeller som reverserer eller kan reverseres i samme periode er utlignet og nettoført. Netto utsatt skattefordel balanseføres i den grad det er sannsynlig at denne kan bli utnyttet.

Klassifisering og vurdering av omløpsmidler

Omløpsmidler og kortsiktig gjeld omfatter normalt poster som forfaller til betaling innen ett år etter balansedagen, samt poster som knytter seg til varekretsløpet. Omløpsmidler vurderes til laveste verdi av anskaffelseskost og virkelig verdi. Kortsiktig gjeld balanseføres til nominelt beløp på transaksjonstidspunktet.

Fordringer

Kundefordringer og andre fordringer oppføres til pålydende etter fradrag for avsetning til forventet tap. Avsetning til tap gjøres på grunnlag av en individuell vurdering av de enkelte fordringene. For øvrige kundefordringer utføres en uspesifisert avsetning for å dekke forventet tap på krav.

Kortsiktige plasseringer

Kortsiktige plasseringer (aksjer og andeler vurdert som omløpsmidler) vurderes til laveste av anskaffelseskost og virkelig verdi på balansedagen. Mottatt utbytte og andre utdelinger fra selskapene inntektsføres som annen finansinntekt.

Kontantstrømpoppstilling

Kontantstrømpoppstillingen er utarbeidet etter den indirekte metoden. Kontanter og kontantekvivalenter omfatter kontanter, bankinnskudd og andre kortsiktige, likvide plasseringer.

Note 1 Varer

Varelager	2023	2022
Lager av innkjøpte handelsvarer	0	835 087
Sum varelager	0	835 087
Lager vurdert til anskaffelseskost	0	835 087

Micodan Norge AS

Side 5



Micodan Norge AS Noter til årsregnskapet 01.01. 2022 - 30.09.2023

	2023	2022
Varekostnad		
Innkjøp av ferdigvarer	17 389 311	18 067 342
Beholdningsendring varelager	0	-835 087
Sum varekostnad	17 389 311	17 232 255

Av samlet varelagerverdi for Micodan Norge AS pr. 30.09.2023 er kr. 0 vurdert til anskaffelseskost, men kr. 0 er nedskrevet til virkelig verdi.

Note 2 Aksjonærer

Aksjekapitalen i Micodan Norge AS pr. 30.09 består av:

	Antall	Pålydende	Bokført
Ordinære aksjer	4	25 000,0	100 000
Sum	4		100 000

Eierstruktur

De største aksjonærene i % pr. 30.09 var:

	Ordinære	Eierandel	Stemmeandel
Micodan Holding AS	4	100,0	100,0

Note 3 Egenkapital

	Aksjekapital	Annen egenkapital	Sum egenkapital
Pr. 30.09.2022	100 000	257 965	357 965
Pr 01.10.2022	100 000	257 965	357 965
Årets resultat		407 810	407 810
Utbytte		-475 000	-475 000
Pr 30.09.2023	100 000	190 775	290 775

Note 4 Skatt

Årets skattekostnad	2023	2022
Resultatført skatt på ordinært resultat:		
Betalbar skatt	289 562	208 778
Endring i utsatt skatt	-79 294	6 130
Skattekostnad ordinært resultat	210 268	214 908
Skattepliktig inntekt:		
Resultat før skatt	697 372	976 810
Permanente forskjeller	258 393	40
Endring i midlertidige forskjeller	360 425	0
Skattepliktig inntekt	1 316 189	976 850
Betalbar skatt i balansen:		
Betalbar skatt på årets resultat	362 864	208 778
Skyldig ilignet skatt fra tidligere år	0	17 456
Sum betalbar skatt i balansen	362 864	226 234

Micodan Norge AS

Side 6



Micodan Norge AS Noter til årsregnskapet 01.01. 2022 - 30.09.2023

Skatteeffekten av midlertidige forskjeller som har gitt opphav til utsatt skatt og utsatte skattefordeler, spesifisert på typer av midlertidige forskjeller

	2023	2022	Endring
Fordringer	1	85 426	85 425
Avsetninger mv	-275 000	0	275 000
Sum	-274 999	85 426	360 425
Grunnlag for utsatt skattefordel / skatt	-274 999	85 426	360 425
Utsatt skattefordel / skatt (22 %)	-60 500	18 794	79 293

Note 5 Lønnskostnader og ytelser, godtgjørelser til daglig leder, styret og revisor

Micodan Norge AS har ikke hatt lønns- eller personalkostnader i 2023 og det foreligger heller ingen slike forpliktelser.

Det er ikke gitt lån/sikkerhetsstillelser til daglig leder, styrets leder eller andre nærstående parter.

Pensjonsforpliktelser

Selskapet er ikke pliktig til å ha tjenstepensjonsordning etter lov om obligatorisk tjenstepensjon, da selskapet har ingen ansatte.

Note 6 Mellomværende og transaksjoner med selskap i samme konsern

	2022/2023	2021/2022
Kostnader		
Varekjøp fra søsterselskaper	16 307 224	17 580 434
Administrasjonskostnader fra konsernselskaper	92 795	91 955
Rentekostnader til søsterselskap Micodan AS	69 889	47 390
Varekjøp tillagt lager	0	835 087
Sum	16 469 908	17 719 779
Gjeld	30.09.2023	30.09.2022
Leverandør gjeld til søsterselskap Micodan AS	7 690 952	6 871 311
Sum	7 690 952	6 871 311



Statsaut. revisor
John Asle Johnsen AS

Til generalforsamlingen i Micodan Norge AS

Uavhengig revisors beretning

Konklusjon

Vi har revidert årsregnskapet for Micodan Norge AS som viser et overskudd på NOK 487 104. Årsregnskapet består av balanse per 30. september 2023, resultatregnskap for regnskapsåret avsluttet per denne datoen og noter til årsregnskapet, herunder et sammendrag av viktige regnskapsprinsipper.

Etter vår mening

- oppfyller årsregnskapet gjeldende lovkrav, og
- gir årsregnskapet et rettviseende bilde av selskapets finansielle stilling per 30. september 2023, og av dets resultater for regnskapsåret avsluttet per denne datoen i samsvar med regnskapslovens regler og god regnskapsskikk i Norge.

Grunnlag for konklusjonen

Vi har gjennomført revisjonen i samsvar med International Standards on Auditing (ISA-ene). Våre oppgaver og plikter i henhold til disse standardene er beskrevet nedenfor under *Revisors oppgaver og plikter ved revisjonen av årsregnskapet*. Vi er uavhengige av selskapet i samsvar med kravene i relevante lover og forskrifter i Norge og International Code of Ethics for Professional Accountants (inkludert internasjonale uavhengighetsstandarder) utstedt av International Ethics Standards Board for Accountants (IESBA-reglene), og vi har overholdt våre øvrige etiske forpliktelser i samsvar med disse kravene. Innhentet revisjonsbevis er etter vår vurdering tilstrekkelig og hensiktsmessig som grunnlag for vår konklusjon.

Styrets og daglig leders ansvar for årsregnskapet

Styret og daglig leder (ledelsen) er ansvarlige for å utarbeide årsregnskapet og for at det gir et rettviseende bilde i samsvar med regnskapslovens regler og god regnskapsskikk i Norge. Ledelsen er også ansvarlig for slik internkontroll som den finner nødvendig for å kunne utarbeide et regnskap som ikke inneholder vesentlig feilinformasjon, verken som følge av misligheter eller utilsiktede feil.

Ved utarbeidelsen av årsregnskapet må ledelsen ta standpunkt til selskapets evne til fortsatt drift og opplyse om forhold av betydning for fortsatt drift. Forutsetningen om fortsatt drift skal legges til grunn for årsregnskapet så lenge det ikke er sannsynlig at virksomheten vil bli avvirket.

Revisors oppgaver og plikter ved revisjonen av årsregnskapet

Vårt mål er å oppnå betryggende sikkerhet for at årsregnskapet som helhet ikke inneholder vesentlig feilinformasjon, verken som følge av misligheter eller utilsiktede feil, og å avgi en revisjonsberetning som inneholder vår konklusjon. Betryggende sikkerhet er en høy grad av sikkerhet, men ingen garanti for at en revisjon utført i samsvar med ISA-ene, alltid vil avdekke vesentlig feilinformasjon. Feilinformasjon kan oppstå som følge av misligheter eller utilsiktede feil. Feilinformasjon er å anse som vesentlig dersom den

Engebrets vei 3, 0275 Oslo, Norge
E-post: post@revisjonstjenester.no
Telefon: + 47 45 90 46 30
Faks: + 47 21 55 75 12
Nettside: www.revisjonstjenester.no

Revisjon, skatt og økonomisk rådgivning

Org. nr. 996 260 968 MVA Foretaksregisteret
Gjennom Certus Revisjon AS – medlem av MSI Global Alliance





Statsaut. revisor
John Asle Johnsen AS

enkeltvis eller samlet med rimelighet kan forventes å påvirke de økonomiske beslutningene som brukerne foretar på grunnlag av årsregnskapet.


Som del av en revisjon i samsvar med ISA-ene, utøver vi profesjonelt skjønn og utviser profesjonell skepsis gjennom hele revisjonen. I tillegg:

- identifiserer og vurderer vi risikoen for vesentlig feilinformasjon i regnskapet, enten det skyldes misligheter eller utilsiktede feil. Vi utformer og gjennomfører revisjonshandlinger for å håndtere slike risikoer, og innhenter revisjonsbevis som er tilstrekkelig og hensiktsmessig som grunnlag for vår konklusjon. Risikoen for at vesentlig feilinformasjon som følge av misligheter ikke blir avdekket, er høyere enn for feilinformasjon som skyldes utilsiktede feil, siden misligheter kan innebære samarbeid, forfalskning, bevisste utelatelser, uriktige fremstillinger eller overstyring av internkontroll.
- opparbeider vi oss en forståelse av intern kontroll som er relevant for revisjonen, for å utforme revisjonshandlinger som er hensiktsmessige etter omstendighetene, men ikke for å gi uttrykk for en mening om effektiviteten av selskapets interne kontroll.
- evaluerer vi om de anvendte regnskapsprinsippene er hensiktsmessige og om regnskapestimatene og tilhørende noteopplysninger utarbeidet av ledelsen er rimelige.
- konkluderer vi på om ledelsens bruk av fortsatt drift-forutsetningen er hensiktsmessig, og, basert på innhentede revisjonsbevis, hvorvidt det foreligger vesentlig usikkerhet knyttet til hendelser eller forhold som kan skape tvil av betydning om selskapets evne til fortsatt drift. Dersom vi konkluderer med at det eksisterer vesentlig usikkerhet, kreves det at vi i revisjonsberetningen henleder oppmerksomheten på tilleggsopplysningene i årsregnskapet, eller, dersom slike tilleggsopplysninger ikke er tilstrekkelige, at vi modifiserer vår konklusjon. Våre konklusjoner er basert på revisjonsbevis innhentet frem til datoen for revisjonsberetningen. Etterfølgende hendelser eller forhold kan imidlertid medføre at selskapet ikke kan fortsette driften.
- evaluerer vi den samlede presentasjonen, strukturen og innholdet i årsregnskapet, inkludert tilleggsopplysningene, og hvorvidt årsregnskapet gir uttrykk for de underliggende transaksjonene og hendelsene på en måte som gir et rettviseende bilde.

Vi kommuniserer med styret blant annet om det planlagte innholdet i og tidspunkt for revisjonsarbeidet og eventuelle vesentlige funn i revisjonen, herunder vesentlige svakheter i intern kontroll som vi avdekker gjennom revisjonen.

Oslo, 10. januar 2024

Statsaut. Revisor John Asle Johnsen AS


John Asle Johnsen
Statsautorisert revisor



01.10. 2022 - 30.09. 2023
Micodan Norge AS

Resultatregnskap
Balanse
Noter til regnskapet

Org.nr.: 880 930 362



Resultatregnskap Micodan Norge AS

DRIFTSINNEKTER OG DRIFTSKOSTNADER	NOTE	2022/2023	2021/2022
Salgsinntekt		18 559 034	18 391 113
Sum driftsinntekter		18 559 034	18 391 113
Varekostnad	1, 2	17 389 311	17 232 255
Annen driftskostnad	1, 3	411 242	133 056
Sum driftskostnader		17 800 553	17 365 311
Driftsresultat		758 481	1 025 802
FINANSINNEKTER OG FINANSKOSTNADER			
Annen renteinntekt		1 107	0
Annen finansinntekt		17 478	1 702
Annen rentekostnad		70 759	47 430
Annen finanskostnad		8 934	3 263
Resultat av finansposter		-61 109	-48 991
Resultat før skattekostnad		697 372	976 810
Skattekostnad på resultat	4	210 268	214 908
Resultat		487 104	761 902
EKSTRAORDINÆRE INNEKTER OG KOSTNADER			
Årsresultat	5	487 104	761 902
OVERFØRINGER			
Avsatt til utbytte	5	475 000	700 000
Avsatt til annen egenkapital	5	12 104	61 902
Sum overføringer		487 104	761 902



Balanse Micodan Norge AS

EIENDELER	NOTE	30.09.2023	30.09.2022
ANLEGGSMIDLER			
IMMATERIELLE EIENDELER			
Utsatt skattefordel	4	60 500	0
Sum immaterielle eiendeler		60 500	0
VARIGE DRIFTSMIDLER			
FINANSIELLE ANLEGGSMIDLER			
Sum anleggsmidler		60 500	0
OMLØPSMIDLER			
Lager av varer og annen beholdning	2	0	835 087
FORDRINGER			
Kundefordringer		1 211 338	1 965 443
Andre kortsiktige fordringer		0	5 571
Sum fordringer		1 211 338	1 971 015
INVESTERINGER			
Markedsbaserte obligasjoner		7 017 478	0
Sum investeringer		7 017 478	0
Bankinnskudd, kontanter o.l.		1 608 398	5 755 326
Sum omløpsmidler		9 837 214	8 561 427
Sum eiendeler		9 897 714	8 561 427



Balanse Micodan Norge AS

EGENKAPITAL OG GJELD	NOTE	30.09.2023	30.09.2022
EGENKAPITAL			
INNSKUTT EGENKAPITAL			
Aksjekapital	6	100 000	100 000
Sum innskutt egenkapital	5	100 000	100 000
OPPTJENT EGENKAPITAL			
Annen egenkapital	5	270 069	257 965
Sum opptjent egenkapital		270 069	257 965
Sum egenkapital	5	370 069	357 965
GJELD			
AVSETNING FOR FORPLIKTELSER			
Utsatt skatt	4	0	18 794
ANNEN LANGSIKTIG GJELD			
KORTSIKTIG GJELD			
Leverandørgjeld	1	7 690 952	6 871 368
Betalbar skatt	4	362 864	226 234
Skyldig offentlige avgifter		636 911	387 066
Utbytte	5	475 000	700 000
Annen kortsiktig gjeld	1	361 917	0
Sum kortsiktig gjeld		9 527 644	8 184 668
Sum gjeld		9 527 644	8 203 462
Sum egenkapital og gjeld		9 897 714	8 561 427

Støvring , 19.12.2023
Styret i Micodan Norge AS

Michael Sofus Hansen
styreleder

Torben Rask Lund Eriksen
styremedlem/daglig leder

Morten Jensen
styremedlem



Micodan Norge AS

Noter til årsregnskapet 01.01. 2022 - 30.09.2023

Regnskapsprinsipper

Årsregnskapet er satt opp i samsvar med regnskapslovens bestemmelser og god regnskapsskikk.

Bruk av estimater

I utarbeidelse av årsregnskapet har man brukt estimater og forutsetninger som har påvirket resultatregnskapet og verdsettelsen av eiendeler og gjeld, samt usikre eiendeler og forpliktelser på balansedagen i henhold til god regnskapsskikk. Områder som i stor grad inneholder slike skjønsmessige vurderinger, høy grad av kompleksitet, eller områder hvor forutsetninger og estimater er vesentlige for årsregnskapet, er beskrevet i notene.

Inntekter

Inntektsføring ved salg av varer skjer på leveringstidspunktet. Tjenester inntektsføres etter hvert som de leveres. Inntekter fra salg av tjenester og langsiktige tilvirkingsprosjekter (anleggskontrakter) resultatføres i takt med prosjektets fullføringsgrad, når utfallet av transaksjonen kan estimeres på en pålitelig måte. Når transaksjonens utfall ikke kan estimeres pålitelig, vil kun inntekter tilsvarende påløpte prosjektkostnader inntektsføres. I den perioden det blir identifisert at et prosjekt vil gi et negativt resultat, vil det estimerte tapet på kontrakten bli resultatført i sin helhet.

Skatt

Skattekostnaden i resultatregnskapet omfatter både periodens betalbare skatt og endring i utsatt skatt. Utsatt skatt er beregnet med 22 % på grunnlag av de midlertidige forskjeller som eksisterer mellom regnskapsmessige og skattemessige verdier, samt ligningsmessig underskudd til fremføring ved utgangen av regnskapsåret. Skatteøkende og skattereduserende midlertidige forskjeller som reverserer eller kan reverseeres i samme periode er utlignet og nettoført. Netto utsatt skattefordel balanseføres i den grad det er sannsynlig at denne kan bli utnyttet.

Klassifisering og vurdering av omløpsmidler

Omløpsmidler og kortsiktig gjeld omfatter normalt poster som forfaller til betaling innen ett år etter balansedagen, samt poster som knytter seg til varekretsløpet. Omløpsmidler vurderes til laveste verdi av anskaffelseskost og virkelig verdi. Kortsiktig gjeld balanseføres til nominelt beløp på transaksjonstidspunktet.

Fordringer

Kundefordringer og andre fordringer oppføres til pålydende etter fradrag for avsetning til forventet tap. Avsetning til tap gjøres på grunnlag av en individuell vurdering av de enkelte fordringene. For øvrige kundefordringer utføres en spesifisert avsetning for å dekke forventet tap på krav.

Kortsiktige plasseringer

Kortsiktige plasseringer (aksjer og andeler vurdert som omløpsmidler) vurderes til laveste av anskaffelseskost og virkelig verdi på balansedagen. Mottatt utbytte og andre utdelinger fra selskapene inntektsføres som annen finansinntekt.

Kontantstrømoppstilling

Kontantstrømoppstillingen er utarbeidet etter den indirekte metoden. Kontanter og kontantekvivalenter omfatter kontanter, bankinnskudd og andre kortsiktige, likvide plasseringer.

Note 1 Mellomværende og transaksjoner med selskap i samme konsern

	2022/2023	2021/2022
Kostnader		
Varekjøp fra søsterselskaper	16 307 224	17 580 434
Administrasjonskostnader fra konsernselskaper	92 795	91 955
Rentekostnader til søsterselskap Micodan AS	69 889	47 390
Varekjøp tillagt lager	0	835 087
Sum	16 469 908	17 719 779
Gjeld	30.09.2023	30.09.2022

Micodan Norge AS

Side 5

**Micodan Norge AS****Noter til årsregnskapet 01.01. 2022 - 30.09.2023**

Leverandør gjeld til søsterselskap Micodan AS	7 690 952	6 871 311
Sum	7 690 952	6 871 311

Note 2 Varer

Varelager	2023	2022
Lager av innkjøpte handelsvarer	0	835 087
Sum varelager	0	835 087
Lager vurdert til anskaffelseskost	0	835 087



Micodan Norge AS

Noter til årsregnskapet 01.01. 2022 - 30.09.2023

Varekostnad	2023	2022
Innkjøp av ferdigvarer	17 389 311	18 067 342
Beholdningsendring varelager	0	-835 087
Sum varekostnad	17 389 311	17 232 255

Av samlet varelagerverdi for Micodan Norge AS pr. 30.09.2023 er kr. 0 vurdert til anskaffelseskost, men kr. 0 er nedskrevet til virkelig verdi.

Note 3 Lønnskostnader og ytelser, godtgjørelser til daglig leder, styret og revisor

Micodan Norge AS har ikke hatt lønns- eller personalkostnader i 2023 og det foreligger heller ingen slike forpliktelser.

Det er ikke gitt lån/sikkerhetsstillelser til daglig leder, styrets leder eller andre nærstående parter.

Pensjonsforpliktelser

Selskapet er ikke pliktig til å ha tjenstepensjonsordning etter lov om obligatorisk tjenstepensjon, da selskapet har ingen ansatte.

Note 4 Skatt

Årets skattekostnad	2023	2022
Resultatført skatt på ordinært resultat:		
Betalbar skatt	289 562	208 778
Endring i utsatt skatt	-79 294	6 130
Skattekostnad ordinært resultat	210 268	214 908
Skattepliktig inntekt:		
Resultat før skatt	697 372	976 810
Permanente forskjeller	258 393	40
Endring i midlertidige forskjeller	360 425	0
Skattepliktig inntekt	1 316 189	976 850
Betalbar skatt i balansen:		
Betalbar skatt på årets resultat	362 864	208 778
Skyldig ilignet skatt fra tidligere år	0	17 456
Sum betalbar skatt i balansen	362 864	226 234

Skatteeffekten av midlertidige forskjeller som har gitt opphav til utsatt skatt og utsatte skattefordeler, spesifisert på typer av midlertidige forskjeller

	2023	2022	Endring
Fordringer	1	85 426	85 425
Avsetninger mv	-275 000	0	275 000
Sum	-274 999	85 426	360 425
Grunnlag for utsatt skattefordel / skatt	-274 999	85 426	360 425
Utsatt skattefordel / skatt (22 %)	-60 500	18 794	79 293

Micodan Norge AS

Side 7



Micodan Norge AS

Noter til årsregnskapet 01.01. 2022 - 30.09.2023

Note 5 Egenkapital

	Aksjekapital	Annen egenkapital	Sum egenkapital
Pr. 30.09.2022	100 000	257 965	357 965
Pr 01.10.2022	100 000	257 965	357 965
Årets resultat		407 810	407 810
Utbytte		-475 000	-475 000
Pr 30.09.2023	100 000	190 775	290 775

Note 6 Aksjonærer

Aksjekapitalen i Micodan Norge AS pr. 30.09 består av:

	Antall	Pålydende	Bokført
Ordinære aksjer	4	25 000,0	100 000
Sum	4		100 000

Eierstruktur

De største aksjonærene i % pr. 30.09 var:

	Ordinære	Eierandel	Stemmeandel
Micodan Holding AS	4	100,0	100,0