



## ÅRSREGNSKAPET FOR REGNSKAPSÅRET 2024 - GENERELL INFORMASJON

### Enheten

Organisasjonsnummer: 979 800 002  
Organisasjonsform: Samvirkeforetak  
Foretaksnavn: INNVIK FRUKTLAGER SA  
Forretningsadresse: 6793 INNVIK

### Regnskapsår

Årsregnskapets periode: 01.01.2024 - 31.12.2024

### Konsern

Morselskap i konsern: Nei

### Regnskapsregler

Regler for små foretak benyttet: Ja  
Benyttet ved utarbeidelsen av årsregnskapet til selskapet: Regnskapslovens alminnelige regler

### Årsregnskapet fastsatt av kompetent organ

Bekreftet av representant for selskapet: Anita Roset  
Dato for fastsettelse av årsregnskapet: 26.05.2025

### Grunnlag for avgivelse

År 2024: Årsregnskapet er elektronisk innlevert  
År 2023: Tall er hentet fra elektronisk innlevert årsregnskap fra 2024

*Det er ikke krav til at årsregnskapet m.v. som sendes til Regnskapsregisteret er undertegnet. Kontrollen på at dette er utført ligger hos revisor/enhetens øverste organ. Sikkerheten ivaretas ved at innsender har rolle/rettighet for innsending av årsregnskapet via Altinn, og ved at det bekreftes at årsregnskapet er fastsatt av kompetent organ.*

Brønnøysundregistrene, 12.06.2025



## Resultatregnskap

Beløp i: NOK	Note	2024	2023
<b>RESULTATREKNESKAP</b>			
<b>Inntekter</b>			
Salgsinntekt	1	55 000 355	56 478 113
Annen driftsinntekt		820 768	800 982
<b>Sum inntekter</b>		<b>55 821 124</b>	<b>57 279 095</b>
<b>Kostnader</b>			
Varekostnad		47 713 235	48 526 921
Lønnskostnad	2	4 520 872	4 165 507
Avskrivning av driftsmidler og immaterielle eiendeler	3	1 308 945	1 092 407
Annen driftskostnad	2	2 444 078	2 298 397
<b>Sum kostnader</b>		<b>55 987 131</b>	<b>56 083 233</b>
<b>Driftsresultat</b>		<b>-166 007</b>	<b>1 195 861</b>
<b>Finansinntekter og finanskostnader</b>			
Anna renteinntekt		908	8 267
Annen finansinntekt		3 608	3 915
<b>Sum finansinntekter</b>		<b>4 515</b>	<b>12 182</b>
Annan rentekostnad		444 399	928 525
<b>Sum finanskostnader</b>		<b>444 399</b>	<b>928 525</b>
<b>Netto finans</b>		<b>-439 883</b>	<b>-916 344</b>
<b>Resultat før skattekostnad</b>		<b>-605 890</b>	<b>279 518</b>
Skattekostnad på resultat	4	-122 644	74 519
<b>Årsresultat</b>		<b>-483 246</b>	<b>204 999</b>
<b>Årsresultat etter minoritetsinteresser</b>		<b>-483 246</b>	<b>204 999</b>
<b>Totalresultat</b>		<b>-483 246</b>	<b>204 999</b>
<b>Overføringer og disponeringar</b>			
Avsatt til annen egenkapital	5	-483 246	204 999



## Resultatregnskap

Beløp i: NOK	Note	2024	2023
Sum overføringar og disponeringar		-483 246	204 999



## Balanse

Beløp i: NOK	Note	2024	2023
<b>BALANSE - EIGEDELAR</b>			
<b>Anleggsmiddel</b>			
<b>Immaterielle egedelar</b>			
Utsett skattefordel	1, 4	536 085	412 173
<b>Sum immaterielle egedelar</b>		<b>536 085</b>	<b>412 173</b>
<b>Varige driftsmiddel</b>			
Tomter, bygninger o.a. fast eiendom	1, 3, 6	21 160 885	17 328 415
Maskiner og anlegg	1, 3, 6	1 106 726	664 991
Driftsløsøre, inventar o.a. utstyr	1, 3, 6	986 222	589 898
<b>Sum varige driftsmiddel</b>		<b>23 253 833</b>	<b>18 583 305</b>
<b>Finansielle anleggsmiddel</b>			
Investeringer i aksjer og andeler	1	21 600	21 600
Andre langsiktige fordringer		19 184	19 184
<b>Sum finansielle anleggsmiddel</b>		<b>40 784</b>	<b>40 784</b>
<b>Sum anleggsmiddel</b>		<b>23 830 702</b>	<b>19 036 262</b>
<b>Omløpsmiddel</b>			
<b>Varer</b>			
Lager av varer og annen beholdning	1, 6	3 127 970	2 723 343
<b>Sum varer</b>		<b>3 127 970</b>	<b>2 723 343</b>
<b>Krav</b>			
Kundefordringer	1, 6	2 426 770	3 015 224
Andre kortsiktige fordringer	1	130 137	609 303
<b>Sum krav</b>		<b>2 556 907</b>	<b>3 624 527</b>
<b>Bankinnskott, kontantar og liknande</b>			
Bankinnskudd, kontanter o.l.	1, 7	228 451	206 407
<b>Sum bankinnskott, kontantar og liknande</b>		<b>228 451</b>	<b>206 407</b>
<b>Sum omløpsmiddel</b>		<b>5 913 328</b>	<b>6 554 278</b>
<b>SUM EIGEDELAR</b>		<b>29 744 030</b>	<b>25 590 539</b>



## Balanse

Beløp i: NOK	Note	2024	2023
<b>BALANSE - EIGENKAPITAL OG GJELD</b>			
<b>Eigenkapital</b>			
<b>Innskoten eigenkapital</b>			
Andelskapital	5, 8	207 000	213 000
Annan innskoten eigenkapital		5 000 000	5 000 000
<b>Sum innskoten eigenkapital</b>		<b>5 207 000</b>	<b>5 213 000</b>
<b>Opptent eigenkapital</b>			
Annen egenkapital	5	4 993 730	5 476 976
<b>Sum opptent eigenkapital</b>		<b>4 993 730</b>	<b>5 476 976</b>
<b>Sum eigenkapital</b>		<b>10 200 730</b>	<b>10 689 976</b>
<b>Gjeld</b>			
<b>Langsiktig gjeld</b>			
Utsett skatt	4		
<b>Anna langsiktig gjeld</b>			
Gjeld til kredittinstitusjoner	6	12 834 512	11 393 424
Øvrig langsiktig gjeld	6	2 434 375	2 434 375
<b>Sum anna langsiktig gjeld</b>		<b>15 268 887</b>	<b>13 827 799</b>
<b>Sum langsiktig gjeld</b>		<b>15 268 887</b>	<b>13 827 799</b>
<b>Kortsiktig gjeld</b>			
Gjeld til kredittinstitusjoner	6	2 030 596	38 882
Leverandørgjeld		412 114	358 757
Betalbar skatt	4	1 268	53 694
Skyldig offentlige avgifter		1 441 406	227 404
Annen kortsiktig gjeld		389 030	394 027
<b>Sum kortsiktig gjeld</b>		<b>4 274 414</b>	<b>1 072 765</b>
<b>Sum gjeld</b>		<b>19 543 301</b>	<b>14 900 564</b>
<b>SUM EIGENKAPITAL OG GJELD</b>		<b>29 744 030</b>	<b>25 590 539</b>



## Brønnøysundregistrene

### ÅRSREGNSKAP FOR REGNSKAPSÅRET 2024 - GENERELL INFORMASJON

Journalnummer: 2025 496434

#### Enheten

Organisasjonsnummer: 979 800 002  
Organisasjonsform: Samvirkeforetak  
Foretaksnavn: INNVIK FRUKTLAGER SA  
6793 INNVIK

#### Regnskapsår

Årsregnskapets periode: 01.01.2024 - 31.12.2024

#### Konsern

Morselskap i konsern: Nei

#### Regnskapsregler

Regler for små foretak benyttet: Ja  
Benyttet ved utarbeidelsen av  
årsregnskapet til selskapet: Regnskapslovens alminnelige regler

#### Årsregnskapet fastsatt av kompetent organ

Bekreftet av representant for selskapet: Anita Roset  
Dato for fastsettelse av årsregnskapet: 26.05.2025

#### Grunnlag for avgivelse

År 2024: Årsregnskap er elektronisk innlevert.  
År 2023: Tall er hentet fra elektronisk innlevert årsregnskap fra 2024.

*Det er ikke krav til at årsregnskapet m.v. som sendes til Regnskapsregisteret er undertegnet. Kontrollen på at dette er utført ligger hos revisor/enhetens øverste organ. Sikkerheten ivaretas ved at innsender har rolle/rettighet for innsending av årsregnskapet via Altinn, og ved at det bekreftes at årsregnskapet er fastsatt av kompetent organ.*

Brønnøysundregistrene, 11.06.2025



Organisasjonsnr: 979 800 002  
INNVIK FRUKTLAGER SA

## RESULTATREGNSKAP

Beløp i: NOK	Note	2024	2023
<b>RESULTATREKNESKAP</b>			
<b>Inntekter</b>			
Salgsinntekt	1	55 000 355	56 478 113
Annen driftsinntekt		820 768	800 982
<b>Sum inntekter</b>		<b>55 821 124</b>	<b>57 279 095</b>
<b>Kostnader</b>			
Varekostnad		47 713 235	48 526 921
Lønnskostnad	2	4 520 872	4 165 507
Avskrivning av driftsmidler og immaterielle eiendeler	3	1 308 945	1 092 407
Annen driftskostnad	2	2 444 078	2 298 397
<b>Sum kostnader</b>		<b>55 987 131</b>	<b>56 083 233</b>
<b>Driftsresultat</b>		<b>-166 007</b>	<b>1 195 861</b>
<b>Finansinntekter og finanskostnader</b>			
Anna renteinntekt		908	8 267
Annen finansinntekt		3 608	3 915
<b>Sum finansinntekter</b>		<b>4 515</b>	<b>12 182</b>
Annan rentekostnad		444 399	928 525
<b>Sum finanskostnader</b>		<b>444 399</b>	<b>928 525</b>
<b>Netto finans</b>		<b>-439 883</b>	<b>-916 344</b>
<b>Resultat før skattekostnad</b>		<b>-605 890</b>	<b>279 518</b>
Skattekostnad på resultat	4	-122 644	74 519
<b>Årsresultat</b>		<b>-483 246</b>	<b>204 999</b>
<b>Årsresultat etter minoritetsinteresser</b>		<b>-483 246</b>	<b>204 999</b>
<b>Totalresultat</b>		<b>-483 246</b>	<b>204 999</b>
<b>Overføringer og disponeringar</b>			
Avsatt til annen egenkapital	5	-483 246	204 999
<b>Sum overføringer og disponeringar</b>		<b>-483 246</b>	<b>204 999</b>



Organisasjonsnr: 979 800 002  
INNVIK FRUKTLAGER SA

## BALANSE

Beløp i: NOK	Note	2024	2023
<b>BALANSE - EIGEDELAR</b>			
<b>Anleggsmiddel</b>			
<b>Immaterielle egedelar</b>			
Utsett skattefordel	1, 4	536 085	412 173
<b>Sum immaterielle egedelar</b>		<b>536 085</b>	<b>412 173</b>
<b>Varige driftsmiddel</b>			
Tomter, bygninger o.a.			
fast eiendom	1, 3, 6	21 160 885	17 328 415
Maskiner og anlegg	1, 3, 6	1 106 726	664 991
Driftsløsøre, inventar o. a. utstyr	1, 3, 6	986 222	589 898
<b>Sum varige driftsmiddel</b>		<b>23 253 833</b>	<b>18 583 305</b>
<b>Finansielle anleggsmiddel</b>			
Investeringer i aksjer og andeler	1	21 600	21 600
Andre langsiktige fordringer		19 184	19 184
<b>Sum finansielle anleggsmiddel</b>		<b>40 784</b>	<b>40 784</b>
<b>Sum anleggsmiddel</b>		<b>23 830 702</b>	<b>19 036 262</b>
<b>Omløpsmiddel</b>			
<b>Varer</b>			
Lager av varer og annen beholdning	1, 6	3 127 970	2 723 343
<b>Sum varer</b>		<b>3 127 970</b>	<b>2 723 343</b>
<b>Krav</b>			
Kundefordringer	1, 6	2 426 770	3 015 224
Andre kortsiktige fordringer	1	130 137	609 303
<b>Sum krav</b>		<b>2 556 907</b>	<b>3 624 527</b>
<b>Bankinnskott, kontantar og liknande</b>			
Bankinnskudd, kontanter o. l.	1, 7	228 451	206 407
<b>Sum bankinnskott, kontantar og liknande</b>		<b>228 451</b>	<b>206 407</b>
<b>Sum omløpsmiddel</b>		<b>5 913 328</b>	<b>6 554 278</b>
<b>SUM EIGEDELAR</b>		<b>29 744 030</b>	<b>25 590 539</b>
<b>BALANSE - EIGENKAPITAL OG GJELD</b>			



<b>Eigenkapital</b>			
<b>Innskoten eigenkapital</b>			
Andelskapital	5, 8	207 000	213 000
Annan innskoten eigenkapital		5 000 000	5 000 000
<b>Sum innskoten eigenkapital</b>		<b>5 207 000</b>	<b>5 213 000</b>
<b>Opptent eigenkapital</b>			
Annen egenkapital	5	4 993 730	5 476 976
<b>Sum opptent eigenkapital</b>		<b>4 993 730</b>	<b>5 476 976</b>
<b>Sum eigenkapital</b>		<b>10 200 730</b>	<b>10 689 976</b>
<b>Gjeld</b>			
<b>Langsiktig gjeld</b>			
Utsett skatt	4		
<b>Anna langsiktig gjeld</b>			
Gjeld til kredittinstitusjonar	6	12 834 512	11 393 424
Øvrig langsiktig gjeld	6	2 434 375	2 434 375
<b>Sum anna langsiktig gjeld</b>		<b>15 268 887</b>	<b>13 827 799</b>
<b>Sum langsiktig gjeld</b>		<b>15 268 887</b>	<b>13 827 799</b>
<b>Kortsiktig gjeld</b>			
Gjeld til kredittinstitusjoner	6	2 030 596	38 882
Leverandørgjeld		412 114	358 757
Betalbar skatt	4	1 268	53 694
Skyldig offentlige avgifter		1 441 406	227 404
Annen kortsiktig gjeld		389 030	394 027
<b>Sum kortsiktig gjeld</b>		<b>4 274 414</b>	<b>1 072 765</b>
<b>Sum gjeld</b>		<b>19 543 301</b>	<b>14 900 564</b>
<b>SUM EIGENKAPITAL OG GJELD</b>		<b>29 744 030</b>	<b>25 590 539</b>



Organisasjonsnr: 979 800 002  
INNVIK FRUKTLAGER SA

NOTEOPPLYSNINGER - SELSKAP - alle poster oppgitt i hele tall

**Note**

1

Tal på årsverk i regnskapsåret  
5.00

Sum Beløp

Balanseført verdi 31.12. Varige driftsmiddel Immaterielle eigned.

**Konsernregnskap**

Morselskapet sitt navn

Forretningskontor for morselskapet

Grunn til at dotterselskap ikke er tatt med i konsolideringa

Samla beløp - tilknytt selskap Årets Fjorårets

Samla beløp - føretak i samme konsern Årets Fjorårets

Samla beløp - føretak i samme konsern Årets Fjorårets

Samla beløp - felles kontrollert verksemd Årets Fjorårets

Pantstillingar Beløp

Behaldning av egne aksjar Tal på aksjar Pålydande Andel av aksjek.



BDO AS  
Sørstrandsvegen 9  
6823 Sandane

Til selskapsmøtet i Innvik Fruktlager SA

## Uavhengig revisors beretning

### Konklusjon

Vi har revidert årsregnskapet til Innvik Fruktlager SA.

#### Årsregnskapet består av:

- Balanse per 31. desember 2024
- Resultatregnskap for 2024
- Noter til årsregnskapet, herunder et sammendrag av viktige regnskapsprinsipper.

#### Etter vår mening:

- Oppfyller årsregnskapet gjeldende lovkrav, og
- Gir årsregnskapet et rettviseende bilde av selskapets finansielle stilling per 31. desember 2024 og av dets resultater for regnskapsåret avsluttet per denne datoen i samsvar med regnskapslovens regler og god regnskapsskikk i Norge.

### Grunnlag for konklusjonen

Vi har gjennomført revisjonen i samsvar med International Standards on Auditing (ISA-ene). Våre oppgaver og plikter i henhold til disse standardene er beskrevet nedenfor under Revisors oppgaver og plikter ved revisjonen av årsregnskapet. Vi er uavhengige av selskapet i samsvar med kravene i relevante lover og forskrifter i Norge og International Code of Ethics for Professional Accountants (inkludert internasjonale uavhengighetsstandarder) utstedt av International Ethics Standards Board for Accountants (IESBA-reglene), og vi har overholdt våre øvrige etiske forpliktelser i samsvar med disse kravene. Innhentet revisjonsbevis er etter vår vurdering tilstrekkelig og hensiktsmessig som grunnlag for vår konklusjon.

### Styret og daglig leders ansvar for årsregnskapet

Styret og daglig leder (ledelsen) er ansvarlig for å utarbeide årsregnskapet og for at det gir et rettviseende bilde i samsvar med regnskapslovens regler og god regnskapsskikk i Norge. Ledelsen er også ansvarlig for slik intern kontroll som den finner nødvendig for å kunne utarbeide et årsregnskap som ikke inneholder vesentlig feilinformasjon, verken som følge av misligheter eller utilsiktede feil.

Ved utarbeidelsen av årsregnskapet må ledelsen ta standpunkt til selskapets evne til fortsatt drift og opplyse om forhold av betydning for fortsatt drift. Forutsetningen om fortsatt drift skal legges til grunn for årsregnskapet så lenge det ikke er sannsynlig at virksomheten vil bli avvirket.

### Revisors oppgaver og plikter ved revisjonen av årsregnskapet

Vårt mål er å oppnå betryggende sikkerhet for at årsregnskapet som helhet ikke inneholder vesentlig feilinformasjon, verken som følge av misligheter eller utilsiktede feil, og å avgi en revisjonsberetning som inneholder vår konklusjon. Betryggende sikkerhet er en høy grad av sikkerhet, men ingen garanti for at en revisjon utført i samsvar med ISA-ene, alltid vil avdekke vesentlig feilinformasjon. Feilinformasjon kan oppstå som følge av misligheter eller utilsiktede feil. Feilinformasjon er å anse som vesentlig dersom den enkeltvis eller samlet med rimelighet kan forventes å påvirke de økonomiske beslutningene som brukerne foretar på grunnlag av årsregnskapet.



For videre beskrivelse av revisors oppgaver og plikter vises det til:  
<https://revisorforeningen.no/revisjonsberetninger>

BDO AS

Rune Iversen  
statsautorisert revisor  
(elektronisk signert)



# PENNEO

Signaturene i dette dokumentet er juridisk bindende. Dokument signert med "Penneo" - sikker digital signatur". De signerende parter sin identitet er registrert, og er listet nedenfor.

"Med min signatur bekrefter jeg alle dataer og innholdet i dette dokument."

## Iversen, Rune

Partner

På vegne av: BDO AS

Serienummer: no\_bankid:9578-5999-4-1554444

IP: 188.95.xxx.xxx

2025-05-27 06:43:26 UTC



Dette dokumentet er signert digitalt via [Penneo.com](https://penneo.com). De signerte dataene er validert ved hjelp av den matematiske hashverdien av det originale dokumentet. All kryptografisk bevisføring er innebygd i denne PDF-en for fremtidig validering.

Dette dokumentet er forseglet med et kvalifisert elektronisk segl. For mer informasjon om Penneos kvalifiserte tillits tjenester, se <https://euti.penneo.com>.

### Slik kan du bekrefte at dokumentet er originalt

Når du åpner dokumentet i Adobe Reader, kan du se at det er sertifisert av **Penneo A/S**. Dette beviser at innholdet i dokumentet ikke har blitt endret siden tidspunktet for signeringen. Bevis for de individuelle signatørens digitale signaturer er vedlagt dokumentet.

Du kan bekrefte de kryptografiske bevisene ved hjelp av Penneos validator, <https://penneo.com/validator>, eller andre valideringsverktøy for digitale signaturer.



# Årsregnskap 2024 Innvik Fruktlager SA

---

Organisasjonsnr: 979 800 002



## Resultatregnskap

### Innvik Fruktlager SA

Driftsinntekter og driftskostnader	Note	2024	2023
Salgsinntekt	1	55 000 355	56 478 113
Annen driftsinntekt		820 768	800 982
<b>Sum driftsinntekter</b>		<b>55 821 124</b>	<b>57 279 095</b>
Varekostnad		47 713 235	48 526 921
Lønnskostnad	2	4 520 872	4 165 507
Avskrivning av driftsmidler og immaterielle eiendeler	3	1 308 945	1 092 407
Annen driftskostnad	2	2 444 078	2 298 397
<b>Sum driftskostnader</b>		<b>55 987 131</b>	<b>56 083 233</b>
<b>Driftsresultat</b>		<b>-166 007</b>	<b>1 195 861</b>
<b>Finansinntekter og finanskostnader</b>			
Annen renteinntekt		908	8 267
Annen finansinntekt		3 608	3 915
Annen rentekostnad		444 399	928 525
<b>Resultat av finansposter</b>		<b>-439 883</b>	<b>-916 344</b>
<b>Resultat før skattekostnad</b>		<b>-605 890</b>	<b>279 518</b>
Skattekostnad på resultat	4	-122 644	74 519
<b>Årsresultat</b>		<b>-483 246</b>	<b>204 999</b>
<b>Overføringer</b>			
Avsatt til annen egenkapital	5	-483 246	204 999
<b>Sum overføringer</b>		<b>-483 246</b>	<b>204 999</b>



### Balanse Innvik Fruktlager SA

Eiendeler	Note	2024	2023
<b>Anleggsmidler</b>			
<i>Immaterielle eiendeler</i>			
Utsatt skattefordel	1, 4	536 085	412 173
<b>Sum immaterielle eiendeler</b>		<b>536 085</b>	<b>412 173</b>
<i>Varige driftsmidler</i>			
Tomter, bygninger o.a. fast eiendom	1, 3, 6	21 160 885	17 328 415
Maskiner og anlegg	1, 3, 6	1 106 726	664 991
Driftsløsøre, inventar o.a. utstyr	1, 3, 6	986 222	589 898
<b>Sum varige driftsmidler</b>		<b>23 253 833</b>	<b>18 583 305</b>
<i>Finansielle anleggsmidler</i>			
Investeringer i aksjer og andeler	1	21 600	21 600
Andre langsiktige fordringer		19 184	19 184
<b>Sum finansielle anleggsmidler</b>		<b>40 784</b>	<b>40 784</b>
<b>Sum anleggsmidler</b>		<b>23 830 702</b>	<b>19 036 262</b>
<b>Omløpsmidler</b>			
<i>Varer</i>			
Lager av varer og annen beholdning	1, 6	3 127 970	2 723 343
<b>Sum varer</b>		<b>3 127 970</b>	<b>2 723 343</b>
<i>Fordringer</i>			
Kundefordringer	1, 6	2 426 770	3 015 224
Andre kortsiktige fordringer	1	130 137	609 303
<b>Sum fordringer</b>		<b>2 556 907</b>	<b>3 624 527</b>
<i>Bankinnskudd, kontanter o.l</i>			
Bankinnskudd, kontanter o.l.	1, 7	228 451	206 407
<b>Sum bankinnskudd, kontanter o.l</b>		<b>228 451</b>	<b>206 407</b>
<b>Sum omløpsmidler</b>		<b>5 913 328</b>	<b>6 554 278</b>
<b>Sum eiendeler</b>		<b>29 744 030</b>	<b>25 590 539</b>




## Balanse

Innvik Fruktlager SA

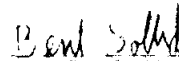
Egenkapital og gjeld	Note	2024	2023
<b>Egenkapital</b>			
<i>Innskutt egenkapital</i>			
Anleggskapital	5, 8	207 000	213 000
Annen innskutt egenkapital		5 000 000	5 000 000
Sum innskutt egenkapital		5 207 000	5 213 000
<i>Opptjent egenkapital</i>			
Annen egenkapital	5	4 993 730	5 476 976
Sum opptjent egenkapital		4 993 730	5 476 976
Sum egenkapital		10 200 730	10 689 976
<b>Gjeld</b>			
<i>Annen langsiktig gjeld</i>			
Gjeld til kredittinstitusjoner	6	12 854 512	13 393 424
Øving langsiktig gjeld	6	2 434 375	2 434 375
Sum annen langsiktig gjeld		15 268 887	13 827 799
<i>Kortsiktig gjeld</i>			
Gjeld til kredittinstitusjoner	6	2 030 596	38 882
Leverandørgjeld		412 114	358 757
Betalbar skatt	4	1 268	53 694
Skyldig offentlige avgifter		1 441 406	227 404
Annen kortsiktig gjeld		389 030	394 027
Sum kortsiktig gjeld		4 274 414	1 072 765
Sum gjeld		19 543 301	14 900 564
Sum egenkapital og gjeld		29 744 030	25 590 539


Innvik 31.12.2024


Styret - Innvik Fruktlager SA


  
Steinar Dvergsdal  
styremedlem

  
Eivind Reme  
medlem

  
Bent Solli  
styremedlem

  
Olav Austrheim  
styremedlem

  
Eivind Skjæveland  
styremedlem

  
Arne R. Rasmussen  
styremedlem

Innvik Fruktlager SA

side 3



## Noter til regnskapet 2024

### Regnskapsprinsipper

Årsregnskapet er satt opp i samsvar med regnskapsloven og god regnskapsskikk for små foretak. Årsregnskapet er utarbeidet under forutsetningen om fortsatt drift.

### Bruk av estimater

Utarbeidelse av regnskap i samsvar med regnskapsloven krever bruk av estimater. Videre krever anvendelse av selskapets regnskapsprinsipper at ledelsen må utøve skjønn.

### Salgsinntekter

Inntekter ved salg av varer og tjenester vurderes til virkelig verdi av vederlaget, netto etter fradrag for merverdiavgift, returer, rabatter og andre avslag.

Salg av varer inntektsføres når risiko og kontroll i all hovedsak er overført kjøperen.

Med risiko menes eiendelens gevinst og tapspotensiale mens kontroll defineres som beslutnings og råderett.

Salg av tjenester inntektsføres etter hvert som de er levert.

### Klassifisering og vurdering av balanseposter

Eiendeler bestemt til varig eie eller bruk er klassifisert som anleggsmidler. Anleggsmidler er vurdert til anskaffelseskost. Omløpsmidler og kortsiktig gjeld omfatter normalt poster som forfaller til betaling innen ett år etter balansedagen, samt poster som knytter seg til varekretsløpet. Omløpsmidler vurderes til laveste verdi av anskaffelseskost og antatt virkelig verdi.

Fordringer klassifiseres som omløpsmidler hvis de skal tilbakebetales i løpet av ett år. For gjeld er analoge kriterier lagt til grunn. Første års avdrag på langsiktige fordringer og langsiktig gjeld klassifiseres likevel ikke som omløpsmiddel og kortsiktig gjeld.

Enkelte poster er vurdert etter andre regler. Postene det gjelder vil være blant de postene som omhandles nedenfor.

### Varige driftsmidler

Varige driftsmidler balanseføres og avskrives lineært til restverdi over driftsmidlenes forventede utnyttbare levetid. Ved endring i avskrivningsplan fordeles virkningen over gjenværende avskrivningstid ("knekkpunktmetoden"). Vedlikehold av driftsmidler kostnadsføres løpende. Påkostninger eller forbedringer tillegges driftsmidlets kostpris og avskrives i takt med driftsmidlet. Skillet mellom vedlikehold og påkostning/forbedring regnes i forhold til driftsmidlets stand ved kjøp av driftsmidlet. Tomter avskrives ikke.

Utgifter til leie av driftsmidler kostnadsføres. Forskuddsbetalinger balanseføres som forskuddsbetalt kostnad, og fordeles over leieperioden.

### Investeringer i andre selskaper

Kostmetoden brukes som prinsipp for investeringer i andre selskaper.

### Varer

Lager av innkjøpte varer er vurdert til det laveste av anskaffelseskost etter FIFO-prinsippet, og netto salgsverdi. Varelager av bær er vurdert til avregningspris til produsent.

### Fordringer

Kundefordringer og andre fordringer er oppført i balansen til pålydende etter fradrag for avsetning til forventet tap. Avsetning for tap gjøres på grunnlag av individuelle vurderinger av de enkelte fordringene. I tillegg gjøres det for øvrige kundefordringer en uspesifisert avsetning for å dekke antatt tap.

### Pensjoner

Premier til innskuddsbasert pensjonsordning organisert gjennom livsforsikringsselskap kostnadsføres den perioden innskuddet gjelder og inngår blant lønnskostnader i resultatregnskapet.

### Skatt

Skattekostnaden i resultatregnskapet omfatter både periodens betalbare skatt og endring i utsatt skatt.



## Noter til regnskapet 2024

Utsatt skatt beregnes med 22 % på grunnlag av de midlertidige forskjeller som eksisterer mellom regnskapsmessige og skattemessige verdier, samt eventuelt ligningsmessig underskudd til fremføring ved utgangen av regnskapsåret. Skatteøkende og skattereduserende midlertidige forskjeller som reverserer eller kan reversere i samme periode er utlignet og nettoført.

Oppføring av utsatt skattefordel på netto skattereduserende forskjeller som ikke er utlignet og underskudd til fremføring, er begrunnet med antatt fremtidig inntjening. Utsatt skattefordel som kan balanseføres og utsatt skatt er oppført netto i balansen.

### Valuta

Fordringer og gjeld i utenlandsk valuta vurderes etter kursen ved regnskapsårets slutt. Kursgevinster og kurstap knyttet til varesalg og varekjøp i utenlandsk valuta føres som salgsinntekter og varekostnad.

### Note 2 Lønnskostnader, antall ansatte, godtgjørelser, lån til ansatte mm

Lønnskostnader	2024	2023
Lønninger	3 825 312	3 532 651
Arbeidsgiveravgift	424 075	394 628
Pensjonskostnader	156 695	173 887
Andre ytelser	114 791	64 342
<b>Sum</b>	<b>4 520 872</b>	<b>4 165 507</b>

Gjennomsnittlig antall årsverk sysselsatt i regnskapsåret 6 6

Det er ikke gitt lån/sikkerhetsstillelse til daglig leder, styrets leder eller andre nærstående parter.

### OTP

Selskapet er pliktig til å ha tjenstepensjonsordning etter lov om obligatorisk tjenstepensjon. Selskapets pensjonsordninger tilfredsstiller kravene i denne lov.



## Noter til regnskapet 2024

## Note 3 Varige driftsmidler

	Tomter	Bygning og teknisk installasjon	Driftsløsøre, inventar o.a utstyr	Maskiner og anlegg	Totalt
Anskaffelseskost 01.01	3 436 102	18 754 985	5 613 192	825 114	28 629 393
Tilgang	0	4 961 304	490 000	528 167	5 979 471
Avgang	0	0	0		0
Anskaffelseskost 31.12	3 436 102	23 716 289	6 103 192	1 353 281	34 608 864
Akk. av- /nedskrivninger 31.12	0	-5 991 506	-5 116 970	-246 555	-11 355 031
Balansført verdi 31.12	3 436 102	17 724 783	986 222	1 106 725	23 253 833
Årets avskrivninger		1 128 835	93 678	86 433	1 308 945
Avskrivningssats		5 - 10 %	10 - 33 %	10 - 20 %	
Avskrivningsplan		Lineær	Lineær	Lineær	
Økonomisk levetid		10 - 20 år	3 - 10 år	3 - 10 år	

## Note 4 Skatt

Årets skattekostnad	2024	2023
Resultatført skatt på ordinært resultat:		
Betalbar skatt	1 268	53 694
Endring i utsatt skattefordel	-123 912	20 825
Skattekostnad ordinært resultat	-122 644	74 519
Skattepliktig inntekt:		
Resultat før skatt	-605 890	279 518
Permanente forskjeller	42 652	1 006
Endring i midlertidige forskjeller	-178 531	-92 038
Anvendelse av fremførbart underskudd	0	-2 623
Skattepliktig inntekt	-741 769	185 862
Betalbar skatt i balansen:		
Betalbar skatt på årets resultat	1 268	53 694
Sum betalbar skatt i balansen	1 268	53 694

Skatteeffekten av midlertidige forskjeller og underskudd til fremføring som har gitt opphav til utsatt skatt og utsatte skattefordeler, spesifisert på typer av midlertidige forskjeller

	2024	2023	Endring
Varige driftsmidler	-1 606 480	-1 785 011	-178 531
Varebeholdning	-52 830	-52 830	0
Fordringer	-35 673	-35 673	0
Sum	-1 694 983	-1 873 514	-178 531



## Noter til regnskapet 2024

Akkumulert fremførbart underskudd	-741 769	0	741 769
Grunnlag for utsatt skattefordel	-2 436 752	-1 873 514	563 238
Utsatt skattefordel (22 %)	-536 085	-412 173	123 912

### Note 5 Egenkapital

	Andelskapital	Annen innskutt egenkapital	Annen egenkapital	Sum egenkapital
Pr. 01.01	213 000	5 000 000	5 476 976	10 689 976
Kapitalnedsettelse	-6 000			-6 000
Årets resultat			-483 246	-483 246
Pr 31.12	207 000	5 000 000	4 993 730	10 200 730

### Note 6 Fordringer, gjeld, pantstillelser og garantier m.v

	2024	2023
Langsiktig gjeld med forfall senere enn fem år	0	0

Gjeld som er sikret ved pant o.l.	2024	2023
Langsiktig gjeld til kredittinstitusjoner	15 268 887	13 827 799
Kortsiktig gjeld til kredittinstitusjoner	2 030 596	38 882
Sum	17 299 483	13 866 681

Balanseført verdi av pantsatte eiendeler	2024	2023
Tomter, bygninger o.a fast eiendom	21 160 885	17 328 415
Maskiner og anlegg	1 106 726	664 991
Driftsløsøre, inventar og utstyr	986 222	589 898
Lager av varer og annen beholdning	3 127 970	2 723 343
Kundefordringer	2 426 770	3 015 224
Sum	28 808 573	24 321 872

### Note 7 Bankinnskudd

	2024	2023
Bundne skattetrekksmidler	161 276	111 248



## Noter til regnskapet 2024

### Note 8 Andelskapital

Selskapet har 69 medlemmer pr 31.12.2024 som hver har innbetalt kr 3.000 i andelskapital. Total andelskapital pr 31.12.2024 er kr 207.000.