



## ÅRSREGNSKAPET FOR REGNSKAPSÅRET 2014 - GENERELL INFORMASJON

### Enheten

Organisasjonsnummer: 910 953 397  
Organisasjonsform: Aksjeselskap  
Foretaksnavn: GLASSOLUTIONS NORWAY AS  
Forretningsadresse: Habornveien 50  
1630 GAMLE FREDRIKSTAD

### Regnskapsår

Årsregnskapets periode: 01.01.2014 - 31.12.2014

### Konsern

Morselskap i konsern: Nei

### Regnskapsregler

Regler for små foretak benyttet: Nei  
Benyttet ved utarbeidelsen av årsregnskapet til selskapet: Regnskapslovens alminnelige regler

### Årsregnskapet fastsatt av kompetent organ

Bekreftet av representant for selskapet: Trine Berg  
Dato for fastsettelse av årsregnskapet: 22.06.2015

### Grunnlag for avgivelse

År 2014: Årsregnskapet er elektronisk innlevert  
År 2013: Tall er hentet fra elektronisk innlevert årsregnskap fra 2014

*Det er ikke krav til at årsregnskapet m.v. som sendes til Regnskapsregisteret er undertegnet. Kontrollen på at dette er utført ligger hos revisor/enhetens øverste organ. Sikkerheten ivaretas ved at innsender har rolle/rettighet for innsending av årsregnskapet via Altinn, og ved at det bekreftes at årsregnskapet er fastsatt av kompetent organ.*

Brønnøysundregistrene, 25.07.2019



## Resultatregnskap

Beløp i: NOK	Note	2014	2013
<b>RESULTATREGNSKAP</b>			
<b>Inntekter</b>			
Salgsinntekt	1,6	271 204 107	455 674 508
Annen driftsinntekt	4	11 889 364	73 937
<b>Sum inntekter</b>		<b>283 093 471</b>	<b>455 748 445</b>
<b>Kostnader</b>			
Varekostnad		123 080 005	217 597 162
Lønnskostnad	11	97 012 936	163 274 693
Avskrivning på varige driftsmidler og immaterielle eiendeler	4	3 875 077	6 651 675
Nedskrivning av varige driftsmidler og immaterielle eiendeler		0	5 075 575
Annen driftskostnad	4	108 631 780	151 067 711
<b>Sum kostnader</b>		<b>332 599 798</b>	<b>543 666 816</b>
<b>Driftsresultat</b>		<b>-49 506 327</b>	<b>-87 918 371</b>
<b>Finansinntekter og finanskostnader</b>			
Renteinntekt fra foretak i samme konsern	8	6 449	934 344
Annen renteinntekt	8	717 230	572 393
Annen finansinntekt		2 211 659	115 262
<b>Sum finansinntekter</b>		<b>2 935 338</b>	<b>1 621 999</b>
Rentekostnad til foretak i samme konsern	8	1 090 976	3 596 794
Annen rentekostnad	8	976 372	1 223 273
Annen finanskostnad		3 145 327	3 036 969
<b>Sum finanskostnader</b>		<b>5 212 675</b>	<b>7 857 036</b>
<b>Netto finans</b>		<b>-2 277 337</b>	<b>-6 235 037</b>
<b>Ordinært resultat før skattekostnad</b>		<b>-51 783 664</b>	<b>-94 153 408</b>
Skattekostnad på ordinært resultat	10	-13 938 324	-24 867 894
<b>Ordinært resultat etter skattekostnad</b>		<b>-37 845 340</b>	<b>-69 285 514</b>
<b>Årsresultat</b>		<b>-37 845 340</b>	<b>-69 285 514</b>
<b>Overføringer og disponeringer</b>			



## Resultatregnskap

<b>Beløp i: NOK</b>	<b>Note</b>	<b>2014</b>	<b>2013</b>
Overføringer til/fra annen egenkapital		-37 845 340	-69 285 511
<b>Sum overføringer og disponeringer</b>		<b>-37 845 340</b>	<b>-69 285 511</b>



## Balanse

Beløp i: NOK	Note	2014	2013
<b>BALANSE - EIENDELER</b>			
<b>Anleggsmidler</b>			
<b>Immaterielle eiendeler</b>			
Utsatt skattefordel	10	6 583 122	6 900 798
<b>Sum immaterielle eiendeler</b>		<b>6 583 122</b>	<b>6 900 798</b>
<b>Varige driftsmidler</b>			
Tomter, bygninger og annen fast eiendom	4	0	1 757 923
Maskiner og anlegg	4	2 598 706	10 140 384
Driftsløsøre, inventar, verktøy, kontormaskiner og lignende	4	2 373 780	5 285 500
<b>Sum varige driftsmidler</b>		<b>4 972 486</b>	<b>17 183 807</b>
<b>Finansielle anleggsmidler</b>			
Pensjonsmidler	9	6 622 305	7 222 341
<b>Sum finansielle anleggsmidler</b>		<b>6 622 305</b>	<b>7 222 341</b>
<b>Sum anleggsmidler</b>		<b>18 177 913</b>	<b>31 306 946</b>
<b>Omløpsmidler</b>			
<b>Varer</b>			
Varer	6	21 244 411	34 051 151
<b>Sum varer</b>		<b>21 244 411</b>	<b>34 051 151</b>
<b>Fordringer</b>			
Kundefordringer	5,6	41 973 583	76 471 727
Andre fordringer	5	54 899 961	99 602 867
<b>Sum fordringer</b>		<b>96 873 544</b>	<b>176 074 594</b>
<b>Bankinnskudd, kontanter og lignende</b>			
Bankinnskudd, kontanter og lignende	7	15 623 895	526 783
<b>Sum bankinnskudd, kontanter og lignende</b>		<b>15 623 895</b>	<b>526 783</b>
<b>Sum omløpsmidler</b>		<b>133 741 850</b>	<b>210 652 528</b>
<b>SUM EIENDELER</b>		<b>151 919 763</b>	<b>241 959 474</b>



## Balanse

Beløp i: NOK	Note	2014	2013
<b>BALANSE - EGENKAPITAL OG GJELD</b>			
<b>Egenkapital</b>			
<b>Innskutt egenkapital</b>			
Selskapskapital	2,3	15 000 000	15 000 000
<b>Sum innskutt egenkapital</b>		<b>15 000 000</b>	<b>15 000 000</b>
<b>Opptjent egenkapital</b>			
Annen egenkapital	2	21 417 514	20 718 854
<b>Sum opptjent egenkapital</b>		<b>21 417 514</b>	<b>20 718 854</b>
<b>Sum egenkapital</b>		<b>36 417 514</b>	<b>35 718 854</b>
<b>Gjeld</b>			
<b>Langsiktig gjeld</b>			
Pensjonsforpliktelser	9	289 475	771 445
<b>Sum avsetninger for forpliktelser</b>		<b>289 475</b>	<b>771 445</b>
<b>Annen langsiktig gjeld</b>			
Gjeld til kredittinstitusjoner		17 245	207 956
<b>Sum annen langsiktig gjeld</b>		<b>17 245</b>	<b>207 956</b>
<b>Sum langsiktig gjeld</b>		<b>306 720</b>	<b>979 401</b>
<b>Kortsiktig gjeld</b>			
Leverandørgjeld	5	32 533 143	30 674 588
Betalbar skatt	10	0	6 938 760
Skyldige offentlige avgifter		5 217 998	13 139 110
Kortsiktig konserngjeld	5	50 018 624	105 119 743
Annen kortsiktig gjeld	5,12	27 425 764	49 389 018
<b>Sum kortsiktig gjeld</b>		<b>115 195 529</b>	<b>205 261 219</b>
<b>Sum gjeld</b>		<b>115 502 249</b>	<b>206 240 620</b>
<b>SUM EGENKAPITAL OG GJELD</b>		<b>151 919 763</b>	<b>241 959 474</b>



**Saint-Gobain Bøckmann AS**

**Årsregnskap 2014**

Organisasjonsnummer 910953397



## Saint-Gobain Bockmann AS

Årsregnskap 2014

<b>Resultatregnskap</b>	<b>Note</b>	<b>2014</b>	<b>2013</b>
Salgsinntekt	1, 6	271 204 107	455 674 508
Annen driftsinntekt	4	11 889 364	73 937
<b>Sum inntekter</b>		<b>283 093 471</b>	<b>455 748 445</b>
Varekostnad		123 080 005	217 597 162
Lønnskostnad	11	97 012 936	163 274 693
Av- og nedskrivninger	4	3 875 077	11 727 250
Annen driftskostnad	4	108 631 780	151 067 711
<b>Sum driftskostnader</b>		<b>332 599 798</b>	<b>543 666 816</b>
<b>Driftsresultat</b>		<b>-49 506 327</b>	<b>-87 918 369</b>
Renteinntekt	8	723 679	1 506 738
Annen finansinntekt		2 211 659	115 262
Annen rentekostnad	8	-2 067 348	-4 820 066
Annen finanskostnad		-3 145 327	-3 036 969
<b>Netto finansposter</b>		<b>-2 277 337</b>	<b>-6 235 035</b>
<b>Resultat før skattekostnad</b>		<b>-51 783 664</b>	<b>-94 153 405</b>
Skattekostnad på ordinært resultat	10	-13 938 324	-24 867 894
<b>Årsresultat</b>		<b>-37 845 340</b>	<b>-69 285 511</b>
<b>Disponering av årsresultat</b>			
Overført fra annen egenkapital		-37 845 340	-548 551
Overført fra annen innskutt egenkapital			-68 736 960
<b>Sum disponering</b>	2	<b>-37 845 340</b>	<b>-69 285 511</b>



Saint-Gobain Bøckmann AS

Årsregnskap 2014

Balanse	Note	31.12.2014	31.12.2013
<b>EIENDELER</b>			
<b>Anleggsmidler</b>			
<b>Immaterielle eiendeler</b>			
Utsatt skattefordel	10	6 583 122	6 900 798
<b>Sum immaterielle eiendeler</b>		<b>6 583 122</b>	<b>6 900 798</b>
<b>Varige driftsmidler</b>			
Tomter, bygninger og annen fast eiendom	4	0	1 757 923
Maskiner og anlegg	4	2 598 706	10 140 384
Driftsløsøre, inventar, verktøy, kontormaskiner og lignende	4	2 373 780	5 285 500
<b>Sum varige driftsmidler</b>		<b>4 972 486</b>	<b>17 183 807</b>
<b>Finansielle anleggsmidler</b>			
Pensjonsmidler	9	6 622 305	7 222 341
<b>Sum finansielle anleggsmidler</b>		<b>6 622 305</b>	<b>7 222 341</b>
<b>Sum anleggsmidler</b>		<b>18 177 913</b>	<b>31 306 947</b>
<b>Omløpsmidler</b>			
<b>Varer</b>	6	<b>21 244 411</b>	<b>34 051 151</b>
<b>Fordringer</b>			
Kundefordringer	5, 6	41 973 583	76 471 727
Andre kortsiktige fordringer	5	54 899 961	99 602 867
<b>Sum fordringer</b>		<b>96 873 544</b>	<b>176 074 594</b>
<b>Bankinnskudd, kontanter og lignende</b>	7	<b>15 623 895</b>	<b>526 783</b>
<b>Sum omløpsmidler</b>		<b>133 741 850</b>	<b>210 652 528</b>
<b>Sum eiendeler</b>		<b>151 919 762</b>	<b>241 959 475</b>



Saint-Gobain Bockmann AS

Årsregnskap 2014

Balanse	Note	31.12.2014	31.12.2013
<b>EGENKAPITAL OG GJELD</b>			
<b>Egenkapital</b>			
<b>Innskutt egenkapital</b>			
Aksjekapital	2, 3	15 000 000	15 000 000
<b>Sum innskutt egenkapital</b>		<b>15 000 000</b>	<b>15 000 000</b>
<b>Opptjent egenkapital</b>			
Annen egenkapital	2	21 417 514	20 718 854
<b>Sum opptjent egenkapital</b>		<b>21 417 514</b>	<b>20 718 854</b>
<b>Sum egenkapital</b>		<b>36 417 514</b>	<b>35 718 854</b>
<b>Gjeld</b>			
<b>Avsetning for forpliktelser</b>			
Pensjonsforpliktelser	9	289 475	771 445
<b>Sum avsetning for forpliktelser</b>		<b>289 475</b>	<b>771 445</b>
<b>Annen langsiktig gjeld</b>			
Gjeld til kredittinstitusjoner		17 245	207 956
<b>Sum annen langsiktig gjeld</b>		<b>17 245</b>	<b>207 956</b>
<b>Kortsiktig gjeld</b>			
Leverandørgjeld	5	32 533 143	30 674 588
Betalbar skatt	10	0	6 938 760
Skyldige offentlige avgifter		5 217 998	13 139 110
Gjeld til konsernselskap	5	50 018 624	105 119 743
Annen kortsiktig gjeld	5, 12	27 425 764	49 389 018
<b>Sum kortsiktig gjeld</b>		<b>115 195 529</b>	<b>205 261 219</b>
<b>Sum gjeld</b>		<b>115 502 249</b>	<b>206 240 620</b>
<b>Sum egenkapital og gjeld</b>		<b>151 919 762</b>	<b>241 959 475</b>

Fredrikstad, 1. juni 2015  
Styret i Saint-Gobain Bockmann AS

Birger Svensson  
Styreleder

Poul Steen Rasmussen  
Daglig leder

Thierry Claude Maxime Lambert  
Styremedlem

Geir Sørli Fredheim  
Ansattes styremedlem

Bo Fredrik Rikard Larsson  
Ansattes styremedlem



## Saint-Gobain Bøckman AS

### Kontantstrømanalyse

(NRS - Indirekte modell)

	Note	2014	2013
<b>Kontantstrømmer fra operasjonelle aktiviteter</b>			
Resultat før skattekostnad		-51 783 665	-94 153 405
- Periodens betalte skatter	10	-6 938 754	0
-/+ Gevinst/tap ved salg av anleggsmidler	4	-4 538 743	-522
+ Ordinære avskrivninger	4	3 875 077	6 651 675
+ Nedskrivning anleggsmidler	4	0	5 075 575
+/- Endring i varelager		12 806 740	2 190 555
+/- Endring i kundefordringer		34 498 144	14 201 357
+/- Endring i leverandørgjeld		1 858 555	-4 171 960
+/- Forskjell mellom kostn.ført pensj. og inn-/utbet. i pensj.ordn.	9	118 066	-2 469 707
+/- Endring i andre tidsavgrensingsposter		-27 849 466	12 793 035
= Netto kontantstrøm fra operasjonelle aktiviteter		-37 954 046	-59 883 397
<b>Kontantstrømmer fra investeringsaktiviteter</b>			
+ Innbetalinger ved salg av varige driftsmidler	4	13 557 618	867 506
- Utbetalinger ved kjøp av varige driftsmidler	4	-682 631	-2 029 544
= Netto kontantstrøm fra investeringsaktiviteter		12 874 987	-1 162 038
<b>Kontantstrømmer fra finansieringsaktiviteter</b>			
+/- Netto endring i kassekreditt		-55 291 830	15 351 591
+ Innbetaling av konsernbidrag	5	95 468 000	46 051 000
= Netto kontantstrøm fra finansieringsaktiviteter		40 176 170	61 402 591
+/- Effekt av valutakursendringer på kontanter og kontantekvivalenter		0	0
= Netto endring i kontanter og kontantekvivalenter		15 097 110	357 155
+ Beholdning av kontanter og kontantekvivalenter ved periodens begynnelse		526 783	169 628
= Beholdning av kontanter og kontantekvivalenter ved periodens slutt		15 623 895	526 783



## Regnskapsprinsipper og virkning av prinsippendringer

Årsregnskapet er satt opp i samsvar med regnskapsloven og god regnskapskikk

### Salgsinntekter

Inntektsføring ved salg av varer skjer på leveringstidspunktet.

### Klassifisering og vurdering av balanseposter

Omløpsmidler og kortsiktig gjeld omfatter poster som forfaller til betaling innen ett år etter balansedagen, samt poster som knytter seg til varekretsløpet. Øvrige poster er klassifisert som anleggsmiddel/langsiktig gjeld. Omløpsmidler vurderes til laveste av anskaffelseskost og virkelig verdi. Kortsiktig gjeld balanseføres til nominelt beløp på etableringstidspunktet. Anleggsmidler vurderes til anskaffelseskost, men nedskrives til virkelig verdi dersom verdifallet ikke forventes å være forbigående. Langsiktig gjeld balanseføres til nominelt beløp på etableringstidspunktet.

### Fordringer

Kundefordringer og andre fordringer er oppført til balansen til pålydende etter fradrag for avsetning til forventet tap. Avsetning til tap gjøres på grunnlag av individuelle vurderinger av de enkelte fordringene. I tillegg gjøres det for øvrige kundefordringer en uspesifisert avsetning for å dekke antatt tap.

### Varebeholdninger

Lager av innkjøpte varer er verdsatt til laveste av anskaffelseskost etter FIFO- prinsippet og virkelig verdi. Egentilvirkede ferdigvarer og varer under tilvirkning er vurdert til full tilvirkningskost. Det foretas nedskrivning for påregnelig ukurans.

### Valuta

Pengeposter i utenlandsk valuta er vurdert etter kursen ved regnskapsårets slutt.

### Varige driftsmidler

Varige driftsmidler balanseføres og avskrives over driftsmidlets levetid dersom de har levetid over 3 år og har en kostpris som overstiger kr 15 000. Direkte vedlikehold av driftsmidler kostnadsføres løpende under driftskostnader, mens påkostninger eller forbedringer tillegges driftsmidlets kostpris og avskrives i takt med driftsmidlet.

### Forskning og utvikling

Kostnader forbundet med forskning og utvikling kostnadsføres direkte.

### Pensjoner

Ved regnskapsføring av ytelsespensjon er lineær opptjeningsprofil og forventet sluttlønn som opptjeningsgrunnlag lagt til grunn. Planendringer amortiseres over forventet gjenværende opptjeningsstid. Det samme gjelder estimatavvik i den grad de overstiger 10 % av den største av pensjonsforpliktelsene og pensjonsmidlene (korridor). Pensjonskostnadene knyttet til den innskuddsbaserte ordningen kostnadsføres i tråd med utbetaling som følger opptjeningen. Pensjonsordningene behandles regnskapsmessig i overensstemmelse med Norsk Regnskapsstandard for Pensjonskostnader.

### Skatt

Skattekostnaden i resultatregnskapet omfatter betalbar skatt og endring i utsatt skattefordel. Utsatt skattefordel er beregnet med 27% på grunnlag av de midlertidige forskjeller som eksisterer mellom regnskapsmessige og skattemessige verdier ved utgangen av regnskapsåret. Skatteøkende og skattereduserende midlertidige forskjeller som reverserer eller kan reversere i samme periode er utlignet og nettoført.

### Garanti og reklamasjoner

Hele salgsinntekten for leverte varer og tjenester inntektsføres på salgstidspunktet. Virkelig verdi av fremtidige utgifter knyttet til å oppfylle garantien, beregnet ved beste estimat med utgangspunkt i historiske tall for garantireparasjoner, kostnadsføres på salgstidspunktet og balanseføres som avsetning.

### Konsernkontoordning

Selskapet tar del i en konsernkontoordning som administreres av Saint-Gobain Glass Nordic AB. Innestående og trekk presenteres henholdsvis som fordring og gjeld til konsernselskap.

### Kontantstrømsoppstilling

Kontantstrømsoppstillingen er utarbeidet etter den indirekte metoden. Kontanter og kontantekvivalenter omfatter kontanter, bankinnskudd og andre kortsiktige, likvide plasseringer som umiddelbart og med uvesentlig kursrisiko kan konverteres til kjente kontantbeløp og med forfallsdato kortere enn tre måneder fra anskaffelsesdato.



<b>Note 1</b>	<b>Salgsinntekter</b>		
		<b>2014</b>	<b>2013</b>
Geografisk fordeling			
Norge		281 765 945	446 875 108
Eksport		1 327 526	8 873 337
<b>Sum</b>		<b>283 093 471</b>	<b>455 748 445</b>

Virksomheten leverer glass og glassløsninger både nasjonalt og for eksport.

<b>Note 2</b>	<b>Egenkapital</b>			
		<b>Aksjekapital</b>	<b>Annen egenkapital</b>	<b>Sum</b>
Egenkapital pr. 01.01		15 000 000	20 718 854	35 718 854
Årets resultat			-37 845 340	-37 845 340
Mottatt konsemsbidrag, netto etter skatt			38 544 000	38 544 000
<b>Egenkapital pr. 31.12.</b>		<b>15 000 000</b>	<b>21 417 514</b>	<b>36 417 514</b>

### **Note 3** Aksjekapital og aksjonærinformasjon

Aksjekapitalen består av 150 000 aksjer à kr 100. Alle aksjene eies av Scanglas AS i Danmark

### **Note 4** Driftsmidler

Driftsmidler	Bygninger og tomt	Maskiner og anlegg	Driftsløsøre, inventar o.l.	Totalt
Anskaffelseskost pr 1.1	18 880 762	135 798 691	23 490 943	178 170 396
Tilgang	-	576 146	105 891	682 037
Avgang	-10 969 063	-480 000	-2 108 555	-13 557 618
Anskaffelseskost pr 31.12	7 911 699	135 894 837	21 488 279	165 294 815
Akkumulerte avskrivninger 31.12	7 911 699	133 296 131	19 114 500	160 322 330
<b>Balansført verdi pr. 31.12</b>	<b>-</b>	<b>2 598 706</b>	<b>2 373 779</b>	<b>4 972 486</b>

Årets nedskrivninger		-		-
Årets avskrivninger	51 073	2 196 105	1 627 899	3 875 077
<b>Sum årets avskrivninger</b>	<b>51 073</b>	<b>2 196 105</b>	<b>1 627 899</b>	<b>3 875 077</b>

Antatt økonomisk levetid	20-40 år	5-10 år	5-10 år	
--------------------------	----------	---------	---------	--

Saint-Gobain Beckmann AS benytter lineære avskrivninger for alle varige driftsmidler.

Avgang på kr 13 557 618,- er i forbindelse med salg av fasade- og montasjeavdelingen i januar 2014.

Gevinsten ved salg av driftsmidler er oppgitt som andre driftsinntekter, og beløper seg i 2014 til 11,9 MNOK.

Tap er presentert som annen driftskostnad.

#### *Vesentlige leieavtaler*

Selskapet leier fabrikklokaler og administrasjonsbygg.

Selskapet har også leiekontrakter knyttet til andre lager, produksjons og kontorlokaler. Disse utløper i perioden 2014 til 2024

Leieavtalen knyttet til hovedkontor og fabrikk i Fredrikstad utløp 31.12.2014. Hovedkontoret flyttet i nye lokaler fra 01.12.2014.

Denne leieavtalen løper i 10 år frem til 31.12.2024.

Totalt leiekostnader for 2014 er kr 20 930 704,-.

Investeringene i leide lokaler avskrives lineært over kontraksperioden.

Investeringene er inkludert under driftsløsøre.

Balansført verdi pr. 31.12.2014 utgjør kr 1 341 326,-.

**Note 5 Mellomværende med selskap i samme konsern**

	Kundefordringer	
	2014	2013
Foretak i samme konsern	3 058 070	2 564 080

	Leverandørgjeld	
	2014	2013
Foretak i samme konsern	6 109 226	6 251 940

	Kortsiktig fordring	
	2014	2013
Fordring konsernbidrag	52 800 000	95 468 000

	Kortsiktig gjeld	
	2014	2013
Gjeld til konsernselskap	50 018 624	105 119 743

Selskapets kortsiktige gjeld til konsernselskap er trekk i forbindelse deltakelse i Saint Gobain konsernkontoordning.

**Note 6 Varer**

	2014	2013
Lager av råvarer	9 078 819	21 683 553
Lager av varer under tilvirkning	554 361	598 271
Lager egentilvirkede ferdigvarer	0	233 418
Innkjøpte handelsvarer	11 611 231	12 693 372
Ukurans	0	-1 157 463
<b>Sum balanseført verdi pr 31.12</b>	<b>21 244 411</b>	<b>34 051 151</b>

**Note 7 Bundne midler m.v.**

	2014	2013
Bundne bankinnskudd	-	-
Bevilget kassekreditt / garantiramme	35 500 000	35 500 000

Selskapet har en skattetreksgaranti som til enhver tid dekker skyldig skattetrekk på 10 MNOK.

Av bevilget kassekreditt er 0 kr benyttet per 31.12.2014



## Note 8 Finansinntekter

Renteinntekt	2014	2013
Renteinntekt fra foretak i samme konsern	6 449	934 344
Annen renteinntekt	717 230	572 393
<b>Sum renteinntekter</b>	<b>723 679</b>	<b>1 506 738</b>

Agio inngår i annen finansinntekt med kr 2 211 659,-.

Rentekostnad	2014	2013
Rentekostnader til foretak i samme konsern	1 090 976	3 596 794
Annen rentekostnad	976 372	1 223 273
<b>Sum rentekostnad</b>	<b>2 067 348</b>	<b>4 820 066</b>

Disagio inngår i annen finanskostnad med kr 2 949 849,-.

## Note 9 Pensjonsforpliktelser

Saint-Gobain Bøckmann AS har kollektiv pensjonsordning i forsikringselskap for sine ansatte (sikret ordning). Ordningen er en ytelsesplan, dvs. at selskapet har det økonomiske ansvaret for at de ansatte får de avtalte ytelsene. Forpliktelsen omfatter 54 yrkesaktive. I tillegg har selskapet en usikret pensjonsordning i form av en tariffestet avtalefestet førtidspensjonsordning (AFP) og en ren tidsbegrenset driftspensjon. AFP ordningen omfatter 26 pensjonister.

I tillegg de ytelsesbaserte ordningene har selskapet en kollektiv innskuddsordning som alle nyansatte går inn på. Ordningen omfatter 109 ansatte.

Selskapet regnskapsførte effekten ved avvikling av gammel AFP ordning i 2010. Gjenværende usikre forpliktelser er knyttet til restpremier for 2015 samt pensjonsforpliktelser knyttet til AFP pensjonister.

En diskonteringsrente basert på 10-årig norske statsobligasjoner har siden medio 2011 synes unaturlig lav som følge av den finansielle uroen i Europa. Norsk Regnskapsstiftelse (NRS) ga i 2012 retningslinjer for å kunne benytte en rentefastsettelse basert på et tilstrekkelig dypt marked av norske obligasjoner med fortrinnsrett, såkalte OMF - obligasjoner. I et langsiktig perspektiv skal ikke forventet langsiktig lønnsvekst være høyere enn diskonteringsrenten. Diskonteringsrenten basert på 10-årige norske statsobligasjoner er fortsatt betydelig lavere enn forventet langsiktig lønnsvekst. Selskapet besluttet i 2012 å benytte en diskonteringsrente basert på OMF - obligasjoner i henhold til retningslinjer fra NRS.

Ved beregningen er følgende forutsetninger lagt til grunn:

	2014	2013
Diskonteringsrente	2,50 %	4,00 %
Forventet lønnsøkning	2,75 %	3,50 %
Forventet avkastning på pensjonsmidler	4,00 %	3,75 %
Forventet pensjonsregulering	0,11 %	0,00 %
Forventet G-regulering	4,00 %	3,00 %
Forventet frivillig avgang før pensjonsalder - før 40 år	0,00 %	2,00 %
Forventet frivillig avgang før pensjonsalder - etter 40 år	0,00 %	0,00 %
Arbeidsgiveravgift	14,10 %	14,10 %

De aktuarmessige forutsetningene er basert på vanlige benyttede forutsetninger innen forsikring når det gjelder demografiske faktorer og avgang.

### Pensjoner 31.12

	Sikret ordning		Usikret ordning	
	2014	2013	2014	2013
Beregnete pensjonsforpliktelser	-40 131 467	-38 344 408	-124 895	-822 661
Ikke resultatført planendring	1 658 293	2 194 496		
Ikke resultatført estimatavvik	7 895 479	5 072 254	-164 580	51 216
Pensjonsmidler til markedsverdi	37 200 000	38 300 000		
=Netto pensjonsmidler(forpliktelse)	6 622 305	7 222 341	-289 475	-771 445
Netto sikret ordning (eiendel)	6 622 305	7 222 341		
Netto usikret ordning (gjeld)			-289 475	-771 445

Arbeidsgiveravgift er inkludert i brutto pensjonsforpliktelse.

	2014	2013
Sum netto sikret og usikrede ordninger	6 332 831	6 450 896


**Spesifikasjon av pensjonskostnader:**

	Sikret ordning	Usikret ordning	Sum 2014
Nåverdi av årets pensjonsopptjening	1 439 277		1 439 277
Rentekostnad av pensjonsforpliktelse	1 529 443	24 441	1 553 884
Forventet avkastning på pensjonsmidler	-1 585 791		-1 585 791
Resultatført planendring	1 596 096		1 596 096
Resultatført estimatavvik	460 110	35 965	496 075
Avkorting (gevinst) / tap innregnet	-1 486 851		-1 486 851
<b>Pensjonskostnad</b>	<b>1 952 284</b>	<b>60 406</b>	<b>2 012 688</b>

I tillegg er kr 1 551 966 av pensjonskostnad knyttet til innskuddsordningen. Overfinansieringen av den kollektive pensjonsordningen (sikret ordning) kan oppføres i balansen fordi forventet økning i pensjonsforpliktelsen overstiger verdien av overfinansieringen.

Estimatendringer og avvik er amortisert over forventet gjenværende opptjeningstid i den grad de overstiger 10% av den største av pensjonsforpliktelsene og pensjonsmidlene (korridor).

Saint-Gobain Bockmann AS er pliktig til å ha tjenestepensjonsordning etter lov om obligatorisk tjenestepensjon. Selskapets ordning tilfredstiller kravene i denne loven med virkning fra 01.07.2006

**Note 10 Skatt**
**Beregning av grunnlag betalbar skatt**

	2014	2013
Resultat før skattekostnad		
Mottatt konsernbidrag	-51 783 664	-94 153 405
Permanente forskjeller	52 800 000	95 468 000
Endring midlertidige forskjeller	160 243	4 426 692
Grunnlag for betalbar skatt	-14 391 450	20 372 005
Fremførbart underskudd	-13 214 871	26 113 292
<b>Beregnet betalbar skatt</b>	<b>13 214 871</b>	<b>-1 332 028</b>
	-	6 938 754

**Betalbar skatt i balansen**

Beregnet betalbar skatt	-	6 938 754
Skyldig betalbar skatt	-	6 938 754

**Årets skattekostnad fordeler seg på:**

	2014	2013
Betalbar skatt	-	6 938 754
Effekt av mottatt konsernbidrag	-14 256 000	-26 731 040
Endring utsatt skatt på midlertidige forskjeller	317 677	-5 075 609
<b>Sum skattekostnad</b>	<b>-13 938 323</b>	<b>-24 867 896</b>

**Oversikt over midlertidige forskjeller:**

	Endring	2014	2013
Kundefordringer	-53 762	-738 856	-792 618
Tilvirkn.kontrakter	4 516 729		4 516 729
Driftsmidler	3 968 772	-12 504 392	-8 535 620
Varer	-1 232 766	75 305	-1 157 461
Pensjoner	118 066	6 332 830	6 450 896
Garantiavsetninger og andre regnskapsmessige avsetninger	-14 092 152	-11 989 000	-26 081 152
Fremførbart underskudd	13 214 871	-13 214 871	-
Gevinst- og tapskonto	-7 616 313	7 657 052	40 739
<b>Netto midlertidige forskjeller</b>	<b>-1 176 555</b>	<b>-24 381 932</b>	<b>-25 558 487</b>
<b>27 % utsatt skattefordel</b>	<b>-317 677</b>	<b>-6 583 122</b>	<b>-6 900 798</b>

**Note 11 Lønnskostnader, antall ansatte, godtgjørelser, lån til ansatte mm.**

Posten lønnskostnader består av	2014	2013
Lønninger		
Arbeidsgiveravgift	78 922 431	132 585 362
Pensjonskostnader	10 994 398	20 250 629
Andre lønsrelaterte ytelser	4 414 657	6 640 899
<b>Sum</b>	<b>97 012 936</b>	<b>163 274 692</b>

Antall sysselsatte årsverk i regnskapsåret 162.

**Aksjebasert avlønning**

Saint-Gobain (ultimatoe mor til Saint-Gobain Bäckmann AS) har aksjeprogram for de ansatte. Dette innebærer at de ansatte har mulighet til å kjøpe aksjer i det børsnoterte selskapet Saint Gobain til rabatterte pris. I tillegg til dette får de ansatte tilskudd til aksjekjøpet fra Saint-Gobain Bäckmann AS.

Den rabatterte prisen kostnadsføres som andre lønsrelaterte ytelser.

Ytelser til ledende personer:	Daglig leder	Styret
Lønn	1 750 062	101 550
Pensjonskostnader	-	-
Andre ytelser	697 111	-

Dette gjelder lønn til tidligere daglig leder som fratrådte stillingen 10. januar 2015.

Det foreligger ingen avtale om sluttvederlag for daglig leder i Saint-Gobain Bäckmann AS.

For styrets leder foreligger det ingen avtale om sluttvederlag eller bonus.

Det er ikke gitt lån/sikkerhetsstillelse til ansatte, daglig leder, styreformann eller andre nærstående parter.

Revisor	
Lovpålagt revisjon	524 501
Andre attestasjonstjenester	-
Skatterådgivning	25 000
Andre tjenester utenfor revisjonen	-
<b>Totalt</b>	<b>549 501</b>

Beløp er presentert eksl. Mva.

**Note 12 Garantavsetninger**

	2014	2013
I posten annen kortsiktig gjeld ligger avsetning for fremtidig garantikostnader:	1 879 000	1 765 500

Garantistillelser utgjør pr 31.12.2014 kr 23 901 220,-.

Dette gjelder husleiegaranti og underentreprenører sikkerhetsstillelse.

**Note 13 Finansiell markedsrisiko**

Bedriftens eksport til utlandet er beskjedent og innebærer ingen valutarisiko av betydning da man har sikret seg mot dette. Selskapets likviditet er god. Risikoen for tap på kundefordringer anses for lav da man har fortløpende oppfølging, kredittforsikring av vesentlige kundefordringer og historisk har hatt lite tap.



## Note 14 Transaksjoner med nærstående parter

Tilknyttede selskap i konsernet med vesentlige transaksjoner:

TS 1:	Saint-Gobain Polska Sp
TS 2:	Saint-Gobain Autover Distribution SA
TS 3:	Saint-Gobain Glass Deutschland
TS 4:	Saint-Gobain Vetrotech AS
TS 5:	Saint-Gobain Glass Estonia AS
TS 6:	Saint-Gobain Berlin-Brandenburg
TS 7:	Saint-Gobain Glass France

Saint-Gobain Bockmann har foretatt flere forskjellige transaksjoner med tilknyttede selskaper. Alle transaksjoner er foretatt som armlengdes priser. De vesentlige transaksjoner som er foretatt er som følger:

Kjøp av råvarer i 2014 fra TS1, TS 2, TS 3, TS 4, TS 5 og TS 6 var til sammen kr. 76 644 712,-.  
Kostnader for management fee og R & D fee fra TS 7 utgjorde i 2014 kr. 3 194 937,-.

## Note 15 Virksomhetsavhendelse

### Salg av virksomhet

27. november 2013 undertegnet Saint-Gobain Bockmann AS en avtale om å selge sin fasade- og glassmestervirksomhet til GlassTeam AS. Salget ble gjennomført i begynnelsen av januar 2014. I henhold til avtalen har GlassTeam AS overtatt alle aktiva fra den nåværende fasade- og glassmestervirksomheten i Saint-Gobain Bockmann AS. Gjenværende annen kortsiktig gjeld er 4.2 MNOK.

I forbindelse med salget har Saint-Gobain Bockmann AS gitt et rentefritt lån på 7.1 MNOK til kjøperne av GlassTeam AS. Lånet forfaller i 2017, men det er avhengig av om GlassTeam AS har likviditet til å betale ned lånet og hvor nedbetalingen er avhengig av resultatoppnåelse i Glass Team AS fram til 2017. Lånet ble nedskrevet og inkludert i restrukturingskostnadene i 2013. I tillegg er det gitt risikopremie på 5.3 MNOK.

### Nedleggelse av virksomhet

Selskapet bestemte seg for å stanse produksjonen av isolerglass i Fredrikstad i august 2014 og har 19.1 MNOK i restrukturingskostnader. I forbindelse med nedleggelsen ble det solgt anlegg og driftsmidler med en netto gevinst på 4.5 MNOK. For øvrig se note 4.

### Øvrige hendelser etter balansedagen

Utover overnevnte har det ikke vært hendelser etter balansedagen med effekt på årsregnskapet 2014.



## ÅRSBERETNING 2014

for

### SAINT-GOBAIN BØCKMANN AS

#### Virksomhetens art

Saint-Gobain Bøckmann AS' virksomhet omfatter produksjon av -herdet glass og laminert glass fra produksjonsanlegg i Sauda, engrossalg av glass, engrossalg og montering av bilglass. Bedriften har i tillegg en servicelinje for produksjon av isolerglass ved sitt hovedkontor og logistikksenter i Fredrikstad. Bilglassvirksomheten har sitt hovedkontor i Oslo og har 9 avdelingskontorer fra Kristiansand i sør til Mo i Rana i nord.

#### Utvikling og resultat

Saint-Gobain Bøckmann AS hadde i 2014 samlede driftsinntekter på kr 283,1 mill. mot kr. 455,7 mill. i 2013. Hovedårsaken til denne betydelige omsetningsnedgangen er at selskapet med virkning fra 1. januar 2014 solgte ut sin fasade- og montasjeavdeling. I tillegg ble det i andre halvår 2014 gjennomført en vesentlig omlegging av virksomheten ved at produksjonen av isolerglass ble lagt ned. Isolerglass til det norske markedet kjøpes nå fra Saint-Gobains søsterselskap ulike steder i Europa. Selskapet hadde i 2014 andre driftsinntekter på 11.9 mill. som er knyttet til salg av anleggsmidler.

Regnskapet for 2014 er avlagt under forutsetning av fortsatt drift og styret og administrasjonen bekrefter at vilkårene for fortsatt drift foreligger. Ved vurderingen er det lagt vekt på at de siste årene er gjennomført en rekke tiltak for å effektivisere driften, redusere kostnader og tilpasse seg nye krav i markedet. Det er også lagt vekt på at fasade-, glassmester- og montasjeavdelingen ble solgt i januar 2014 og at produksjonsstrukturen er endret for derved å bedre resultatet. Den finansielle risiko anses som ubetydelig idet all finansiering skjer gjennom konsernet. Selskapet har en langsiktig gjeld på kr. 50 mill. til konsernet. Risikoen for tap på fordringer anses som liten da man har fortløpende oppfølging og historisk har hatt beskjedne tap.

Markedssituasjonen har i 2014 vært vanskelig som følge av sterk konkurranse fra lavkostland innen alle våre markedssegmenter. De generelle markedsutsiktene fremover synes imidlertid noe bedre og aktiviteten i byggemarkedet viser bedring. Det forventes imidlertid fortsatt sterk konkurranse fra lavkostland. Det er gjennomført en rekke tiltak for å tilpasse seg den aktuelle markedssituasjonen og styret forventer at selskapet fortsatt vil ha en ledende posisjon innenfor sine markedssegmenter. Selskapet har en stabil og kompetent bemanning og står sterkt i markedet. De tekniske forutsetningene for kostnadseffektiv og kvalitetssikret produksjon er sikret gjennom kontinuerlig forbedringsarbeid innen produksjonsområdet. Ledelsen arbeider videre med planer for endringer av produksjonsstrukturen.

Glass-Drive kjeden har utviklet seg ytterligere i 2014 og kjeden hadde pr. 31.12.2014 i alt 75 medlemmer i tillegg til 9 egne avdelinger.

Det er i 2014 gjennomført kostnadsbesparende tiltak og tiltak for å effektivisere driften. På grunn av den vanskelige markedssituasjonen ga imidlertid 2014 likevel et underskudd på kr. 37,8 mill. Selskapet har mottatt konsernbidrag fra søsterselskap. Styret foreslår at årets underskudd dekkes ved overføring fra annen egenkapital. Kontantstrømmen fra de operasjonelle aktiviteter var negativ med kr. 37,9 mill. Selskapet Egenkapital andel er 24 %.



Konsernet, Compagnie de Saint-Gobain, har en betydelig utviklings- og forskningsavdeling ved hovedkontoret i Paris og det legges hvert år ned betydelige beløp og ressurser på dette arbeidet og som selskapet nyter godt av.

#### Arbeidsmiljø og personal

Sykefraværet i 2014 utgjorde 6,8 % av total arbeidstid mot 7,9 % i 2013. Det arbeides fortsatt målrettet med tiltak for å redusere sykefraværet.

Det har i 2014 ikke vært noen arbeidsuhell som har medført fravær. Antall skader uten fravær har vist betydelig nedgang. Selskapet er meget opptatt av sikkerheten for de ansatte og det er gjennomført flere tiltak for å bedre sikkerheten i produksjonen.

Selskapet hadde ved utgangen av 2014 97 ansatte (306 i 2013), hvorav 17 kvinner. Ved salget av fasade- og montasjeavdelingen i januar 2014 ble 85 ansatte overført til kjøperen av avdelingen. Selskapet har en innarbeidet policy, som har som mål at det ikke skal forekomme forskjellsbehandling av ansatte grunnet kjønn. Selskapet er også bevisst på at det ikke skal forekomme noen form for diskriminering på arbeidsplassen og HMS-arbeidet vektlegger dette.

Arbeidsmiljøet betraktes som godt og i samarbeid med de ansatte arbeides det fortløpende med tiltak for forbedringer. Bedriftens arbeidsmiljøutvalg har regelmessig avholdt møter i 2014 og en rekke saker har blitt behandlet. Samarbeidet med de ansattes organisasjoner har vært konstruktivt og bidratt positivt til driften.


#### Miljø

Det er Saint-Gobains målsetting å fremstå som et konsern med miljøvennlige virksomheter. Saint-Gobain Bøckmann AS' virksomheter er ikke regulert av konsesjoner eller pålegg av miljømessig karakter.

For restglass er det gjennomført rutiner for resirkulering og gjenbruk. Selskapet er aktiv deltager i returordningen for PCB-holdige isolerglassruter, slik at disse tas hånd om på en miljømessig forsvarlig måte. Bedriften har i tillegg rutiner som ivaretar resirkulering og deponering av eventuelt spesialavfall.

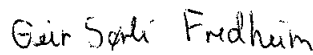
Fredrikstad, den 1. juni 2015

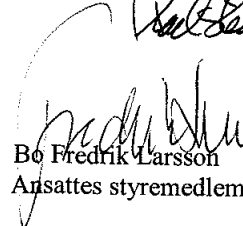
SAINT-GOBAIN BØCKMANN AS

  
Birger Svensson  
Styreleder

Thierry Claude Lambert  
Styremedlem

Paul Steen Rasmussen  
Styremedlem/Daglig leder

  
Geir Sørli Fredheim  
Ansattes styremedlem

  
Bo Fredrik Larsson  
Ansattes styremedlem



**KPMG AS**  
P.O. Box 7000 Majorstuen  
Sørkedalsveien 6  
N-0306 Oslo

Telephone +47 04063  
Fax +47 22 60 96 01  
Internet [www.kpmg.no](http://www.kpmg.no)  
Enterprise 935 174 627 MVA

Til generalforsamlingen i Saint-Gobain Bøckmann AS

## REVISORS BERETNING

### Uttalelse om årsregnskapet

Vj har revidert årsregnskapet for Saint-Gobain Bøckmann AS som viser et underskudd på kr 37 845 340. Årsregnskapet består av balanse per 31. desember 2014, resultatregnskap og kontantstrømoppstilling for regnskapsåret avsluttet per denne datoen, og en beskrivelse av vesentlige anvendte regnskapsprinsipper og andre noteopplysninger.

### *Styrets og daglig leders ansvar for årsregnskapet*

Styret og daglig leder er ansvarlig for å utarbeide årsregnskapet og for at det gir et rettviseende bilde i samsvar med regnskapslovens regler og god regnskapsskikk i Norge, og for slik intern kontroll som styret og daglig leder finner nødvendig for å muliggjøre utarbeidelsen av et årsregnskap som ikke inneholder vesentlig feilinformasjon, verken som følge av misligheter eller feil.

### *Revisors oppgaver og plikter*

Vår oppgave er å gi uttrykk for en mening om dette årsregnskapet på bakgrunn av vår revisjon. Vi har gjennomført revisjonen i samsvar med lov, forskrift og god revisjonsskikk i Norge, herunder International Standards on Auditing. Revisjonsstandardene krever at vi etterlever etiske krav, og planlegger og gjennomfører revisjonen for å oppnå betryggende sikkerhet for at årsregnskapet ikke inneholder vesentlig feilinformasjon.

En revisjon innebærer utførelse av handlinger for å innhente revisjonsbevis for beløpene og opplysningene i årsregnskapet. De valgte handlingene avhenger av revisors skjønn, herunder vurderingen av risikoene for at årsregnskapet inneholder vesentlig feilinformasjon, enten det skyldes misligheter eller feil. Ved en slik risikovurdering tar revisor hensyn til den interne kontrollen som er relevant for selskapets utarbeidelse av et årsregnskap som gir et rettviseende bilde. Formålet er å utforme revisjonshandlinger som er hensiktsmessige etter omstendighetene, men ikke for å gi uttrykk for en mening om effektiviteten av selskapets interne kontroll. En revisjon omfatter også en vurdering av om de anvendte regnskapsprinsippene er hensiktsmessige, og om regnskapsestimaterne utarbeidet av ledelsen er rimelige, samt en vurdering av den samlede presentasjonen av årsregnskapet.

Etter vår oppfatning er innhentet revisjonsbevis tilstrekkelig og hensiktsmessig som grunnlag for vår konklusjon.

### *Konklusjon*

Etter vår mening er årsregnskapet avgitt i samsvar med lov og forskrifter, og gir et rettviseende bilde av den finansielle stillingen til Saint-Gobain Bøckmann AS per 31. desember 2014 og av resultater og kontantstrømmer for regnskapsåret, som ble avsluttet per denne datoen i samsvar med regnskapslovens regler og god regnskapsskikk i Norge.

#### Offices in:

Oslo	Haugesund	Stavanger
Ålesund	Kragerø	Stord
Bergen	Kristiansand	Steinkjer
Bodø	Larvik	Tromsø
Elverum	Mo i Rana	Trondheim
Finnes	Mo i Rana	Tynset
Grimstad	Narvik	Tvedestrand
Hamar	Sandnessjøen	Ålesund

KPMG AS, a Norwegian member firm of the KPMG network of independent member firms affiliated with KPMG International Cooperative ("KPMG International"), a Swiss entity.

Statsautoriserte revisorer - medlemmer av Den norske Revisorforening.



*Revisors beretning 2014  
Saint-Gobain Bøckmann AS*

**Uttalelse om øvrige forhold**

*Konklusjon om årsberetningen*

Basert på vår revisjon av årsregnskapet som beskrevet ovenfor, mener vi at opplysningene i årsberetningen om årsregnskapet, forutsetningen om fortsatt drift og forslaget til dekning av tap er konsistente med årsregnskapet og er i samsvar med lov og forskrifter.

*Konklusjon om registrering og dokumentasjon*

Basert på vår revisjon av årsregnskapet som beskrevet ovenfor, og kontrollhandlinger vi har funnet nødvendig i henhold til internasjonal standard for attestasjonsoppdrag (ISAE) 3000 «Attestasjonsoppdrag som ikke er revisjon eller forenklet revisorkontroll av historisk finansiell informasjon», mener vi at ledelsen har oppfylt sin plikt til å sørge for ordentlig og oversiktlig registrering og dokumentasjon av selskapets regnskapsopplysninger i samsvar med lov og god bokføringsskikk i Norge.

Oslo, 11. juni 2015

KPMG AS

*Øyvind Skorgevik*

Øyvind Skorgevik

Statsautorisert revisor