



ÅRSREGNSKAPET FOR REGNSKAPSÅRET 2020 - GENERELL INFORMASJON

Enheten

Organisasjonsnummer:	991 509 003
Organisasjonsform:	Aksjeselskap
Foretaksnavn:	MOKRAFT AS
Forretningsadresse:	7622 MARKABYGDA

Regnskapsår

Årsregnskapets periode:	01.01.2020 - 31.12.2020
-------------------------	-------------------------

Konsern

Morselskap i konsern:	Nei
-----------------------	-----

Regnskapsregler

Regler for små foretak benyttet:	Ja
Benyttet ved utarbeidelsen av årsregnskapet til selskapet:	Regnskapslovens alminnelige regler

Årsregnskapet fastsatt av kompetent organ

Bekreftet av representant for selskapet:	Bjørn Olav Løvli
Dato for fastsettelse av årsregnskapet:	31.08.2021

Grunnlag for avgivelse

År 2020: Årsregnskapet er elektronisk innlevert
År 2019: Tall er hentet fra elektronisk innlevert årsregnskap fra 2020

Det er ikke krav til at årsregnskapet m.v. som sendes til Regnskapsregisteret er undertegnet. Kontrollen på at dette er utført ligger hos revisor/enhetens øverste organ. Sikkerheten ivaretas ved at innsender har rolle/rettighet for innsending av årsregnskapet via Altinn, og ved at det bekreftes at årsregnskapet er fastsatt av kompetent organ.

Brønnøysundregistrene, 03.08.2022



Resultatregnskap

Beløp i: NOK	Note	2020	2019
RESULTATREGNSKAP			
Inntekter			
Salgsinntekt		368 998	29 397
Sum inntekter		368 998	29 397
Kostnader			
Varekostnad		12 500	
Lønnskostnad	2		
Avskrivning av driftsmidler	3	299 300	
Nedskrivning av varige driftsmidler og immaterielle eiendeler	3		
Annen driftskostnad	2	200 889	40 759
Sum kostnader		512 689	40 759
Driftsresultat		-143 690	-11 361
Finansinntekter og finanskostnader			
Annen renteinntekt		46	683
Annen finansinntekt			91
Sum finansinntekter		46	774
Annen rentekostnad		605 520	306 108
Sum finanskostnader		605 520	306 108
Netto finans		-605 474	-305 334
Ordinært resultat før skattekostnad		-749 164	-316 696
Skattekostnad på ordinært resultat	8		
Ordinært resultat etter skattekostnad		-749 164	-316 696
Årsresultat		-749 164	-316 696
Årsresultat etter minoritetsinteresser		-749 164	-316 696
Totalresultat		-749 164	-316 696
Overføringer og disponeringer			



Resultatregnskap

Beløp i: NOK	Note	2020	2019
Udekket tap	4	-749 164	-316 696
Overført fra annen egenkapital	4		
Sum overføringer og disponeringer		-749 164	-316 696



Balanse

Beløp i: NOK	Note	2020	2019
BALANSE - EIENDELER			
Anleggsmidler			
Immaterielle eiendeler			
Utsatt skattefordel	8		
Varige driftsmidler			
Tomter, bygninger o.a. fast eiendom	3, 7	858 300	858 300
Kraftverk	3, 7	15 245 731	14 604 635
Driftsløsøre, inventar o.a. utstyr	3		
Sum varige driftsmidler		16 104 031	15 462 935
Finansielle anleggsmidler			
Lån til foretak i samme konsern	6		
Lån til tilknyttet selskap og felles kontrollert virksomhet	6		
Andre langsiktige fordringer	6, 7		
Sum anleggsmidler		16 104 031	15 462 935
Omløpsmidler			
Varer			
Fordringer			
Kundefordringer		9 031	
Andre kortsiktige fordringer		21 516	1 523 377
Sum fordringer		30 547	1 523 377
Bankinnskudd, kontanter og lignende			
Bankinnskudd, kontanter o.l.			73 341
Sum bankinnskudd, kontanter og lignende			73 341
Sum omløpsmidler		30 547	1 596 718
SUM EIENDELER		16 134 578	17 059 653

BALANSE - EGENKAPITAL OG GJELD



Balanse

Beløp i: NOK	Note	2020	2019
Egenkapital			
Innskutt egenkapital			
Aksjekapital	4, 5	700 000	700 000
Beholdning av egne aksjer	5		
Annen innskutt egenkapital	4		
Sum innskutt egenkapital		700 000	700 000
Opptjent egenkapital			
Annen egenkapital	4		
Udisponert resultat			
Udekket tap	4	1 201 432	452 267
Sum opptjent egenkapital		-1 201 432	-452 267
Sum egenkapital		-501 432	247 733
Gjeld			
Langsiktig gjeld			
Utsatt skatt	8		
Annen langsiktig gjeld			
Gjeld til kredittinstitusjoner	7	13 387 629	12 496 108
Langsiktig konserngjeld	7		
Øvrig langsiktig gjeld	6, 7	2 334 500	1 832 500
Sum annen langsiktig gjeld		15 722 129	14 328 608
Sum langsiktig gjeld		15 722 129	14 328 608
Kortsiktig gjeld			
Leverandørgjeld			2 483 312
Betalbar skatt	8		
Skyldig offentlige avgifter		4 812	
Annen kortsiktig gjeld		909 069	
Sum kortsiktig gjeld		913 881	2 483 312
Sum gjeld		16 636 010	16 811 920
SUM EGENKAPITAL OG GJELD		16 134 578	17 059 653



Brønnøysundregistrene

ÅRSREGNSKAP FOR REGNSKAPSÅRET 2020 - GENERELL INFORMASJON

Journalnummer: 2021 830726

Enheten

Organisasjonsnummer: 991 509 003
Organisasjonsform: Aksjeselskap
Foretaksnavn: MOKRAFT AS
7622 MARKABYGDA

Regnskapsår

Årsregnskapets periode: 01.01.2020 - 31.12.2020

Konsern

Morselskap i konsern: Nei

Regnskapsregler

Regler for små foretak benyttet: Ja
Benyttet ved utarbeidelsen av
årsregnskapet til selskapet: Regnskapslovens alminnelige regler

Årsregnskapet fastsatt av kompetent organ

Bekreftet av representant for selskapet: Bjørn Olav Løvli
Dato for fastsettelse av årsregnskapet: 31.08.2021

Revisjon

Selskapet har besluttet at årsregnskapet
ikke skal revideres: Ja
Årsregnskapet er utarbeidet av ekstern
autorisert regnskapsfører: Ja
Ekstern autorisert regnskapsfører har i
løpet av regnskapsåret bistått ved den
løpende regnskapsføringen eller utført
andre tjenester for selskapet enn å
utarbeide årsregnskapet: Ja

Grunnlag for avgivelse

År 2020: Årsregnskap er elektronisk innlevert.
År 2019: Tall er hentet fra elektronisk innlevert årsregnskap fra 2020.

Det er ikke krav til at årsregnskapet m.v. som sendes til Regnskapsregisteret er undertegnet. Kontrollen på at dette er utført ligger hos revisor/enhetens øverste organ. Sikkerheten ivaretas ved at innsender har rolle/rettighet for innsending av årsregnskapet via Altinn, og ved at det bekreftes at årsregnskapet er fastsatt av kompetent organ.

Brønnøysundregistrene, 29.09.2021

Brønnøysundregistrene
Postadresse: Postboks 900, 8910 Brønnøysund
Telefon: 75 00 75 00
E-post: firmapost@brreg.no Internett: www.brreg.no
Organisasjonsnummer: 974 760 673



Organisasjonsnr: 991 509 003
MOKRAFT AS

RESULTATREGNSKAP

Beløp i: NOK	Note	2020	2019
RESULTATREGNSKAP			
Inntekter			
Salgsinntekt		368 998	29 397
Sum inntekter		368 998	29 397
Kostnader			
Varekostnad		12 500	
Lønnskostnad	2		
Avskrivning av driftsmidler	3	299 300	
Nedskrivning av varige driftsmidler og immaterielle eiendeler	3		
Annen driftskostnad	2	200 889	40 759
Sum kostnader		512 689	40 759
Driftsresultat		-143 690	-11 361
Finansinntekter og finanskostnader			
Annen renteinntekt		46	683
Annen finansinntekt			91
Sum finansinntekter		46	774
Annen rentekostnad		605 520	306 108
Sum finanskostnader		605 520	306 108
Netto finans		-605 474	-305 334
Ordinært resultat før skattekostnad		-749 164	-316 696
Skattekostnad på ordinært resultat	8		
Ordinært resultat etter skattekostnad		-749 164	-316 696
Årsresultat		-749 164	-316 696
Årsresultat etter minoritetsinteresser		-749 164	-316 696
Totalresultat		-749 164	-316 696
Overføringer og disponeringer			
Udekket tap	4	-749 164	-316 696
Overført fra annen egenkapital	4		
Sum overføringer og disponeringer		-749 164	-316 696





Organisasjonsnr: 991 509 003
MOKRAFT AS

BALANSE

Beløp i: NOK	Note	2020	2019
--------------	------	------	------

BALANSE - EIENDELER

Anleggsmidler

Immaterielle eiendeler

Utsatt skattefordel	8		
---------------------	---	--	--

Varige driftsmidler

Tomter, bygninger o.a.			
------------------------	--	--	--

fast eiendom	3, 7	858 300	858 300
--------------	------	---------	---------

Kraftverk	3, 7	15 245 731	14 604 635
-----------	------	------------	------------

Driftsløsøre, inventar o.			
---------------------------	--	--	--

a. utstyr	3		
-----------	---	--	--

Sum varige driftsmidler		16 104 031	15 462 935
--------------------------------	--	-------------------	-------------------

Finansielle anleggsmidler

Lån til foretak i samme			
-------------------------	--	--	--

konsern	6		
---------	---	--	--

Lån til tilknyttet			
--------------------	--	--	--

selskap og felles			
-------------------	--	--	--

kontrollert virksomhet	6		
------------------------	---	--	--

Andre langsiktige			
-------------------	--	--	--

fordringer	6, 7		
------------	------	--	--

Sum anleggsmidler		16 104 031	15 462 935
--------------------------	--	-------------------	-------------------

Omløpsmidler

Varer

Fordringer

Kundefordringer		9 031	
-----------------	--	-------	--

Andre kortsiktige			
-------------------	--	--	--

fordringer		21 516	1 523 377
------------	--	--------	-----------

Sum fordringer		30 547	1 523 377
-----------------------	--	---------------	------------------

Bankinnskudd, kontanter

og lignende

Bankinnskudd, kontanter o.			
----------------------------	--	--	--

l.			73 341
----	--	--	--------

Sum bankinnskudd,			73 341
--------------------------	--	--	---------------

kontanter og lignende			73 341
------------------------------	--	--	---------------

Sum omløpsmidler		30 547	1 596 718
-------------------------	--	---------------	------------------

SUM EIENDELER		16 134 578	17 059 653
----------------------	--	-------------------	-------------------

BALANSE - EGENKAPITAL OG

GJELD

Egenkapital



Innskutt egenkapital			
Aksjekapital	4, 5	700 000	700 000
Beholdning av egne aksjer	5		
Annen innskutt egenkapital	4		
Sum innskutt egenkapital		700 000	700 000
Opptjent egenkapital			
Annen egenkapital	4		
Udisponert resultat			
Udekket tap	4	1 201 432	452 267
Sum opptjent egenkapital		-1 201 432	-452 267
Sum egenkapital		-501 432	247 733
Gjeld			
Langsiktig gjeld			
Utsatt skatt	8		
Annen langsiktig gjeld			
Gjeld til			
kredittinstitusjoner	7	13 387 629	12 496 108
Langsiktig konserngjeld	7		
Øvrig langsiktig gjeld	6, 7	2 334 500	1 832 500
Sum annen langsiktig gjeld		15 722 129	14 328 608
Sum langsiktig gjeld		15 722 129	14 328 608
Kortsiktig gjeld			
Leverandørgjeld			2 483 312
Betalbar skatt	8		
Skyldig offentlige avgifter		4 812	
Annen kortsiktig gjeld		909 069	
Sum kortsiktig gjeld		913 881	2 483 312
Sum gjeld		16 636 010	16 811 920
SUM EGENKAPITAL OG GJELD		16 134 578	17 059 653



Organisasjonsnr: 991 509 003
MOKRAFT AS


NOTEOPPLYSNINGER - SELSKAP - alle poster oppgitt i hele tall


Note

Antall årsverk i regnskapsåret

Virksomheten har hatt følgende antall årsverk:
0.00



 Legally signed by
Thomas Svendgård
2021-09-22

 Legally signed by
Bjørn Olav Lovli
2021-09-23

Årsregnskap 2020

Mokraft AS

Resultatregnskap
Balanse
Noter til regnskapet

Org.nr.: 991 509 003



Resultatregnskap

Mokraft AS

Driftsinntekter og driftskostnader	Note	2020	2019
Salgsinntekt		368 998	29 397
Sum driftsinntekter		368 998	29 397
Varekostnad		12 500	0
Avskrivning av driftsmidler	3	299 300	0
Annen driftskostnad	2	200 889	40 759
Sum driftskostnader		512 689	40 759
Driftsresultat		-143 690	-11 361
Finansinntekter og finanskostnader			
Annen renteinntekt		46	683
Annen finansinntekt		0	91
Annen rentekostnad		605 520	306 108
Resultat av finansposter		-605 474	-305 334
Ordinært resultat før skattekostnad		-749 164	-316 696
Ordinært resultat		-749 164	-316 696
Årsresultat		-749 164	-316 696
Overføringer			
Overført til udekket tap	4	749 164	316 696
Sum overføringer		-749 164	-316 696



Balanse pr. 31. desember

Mokraft AS

Eiendeler	Note	2020	2019
Anleggsmidler			
Varige driftsmidler			
Tomter, bygninger o.a. fast eiendom	3,7	858 300	858 300
Kraftverk	3,7	15 245 731	14 604 635
Sum varige driftsmidler		16 104 031	15 462 935
Sum anleggsmidler		16 104 031	15 462 935
Omløpsmidler			
Fordringer			
Kundefordringer		9 031	0
Andre kortsiktige fordringer		21 516	1 523 377
Sum fordringer		30 547	1 523 377
Bankinnskudd, kontanter o.l.		0	73 341
Sum omløpsmidler		30 547	1 596 718
Sum eiendeler		16 134 578	17 059 653

**Balanse pr. 31. desember****Mokraft AS**

Egenkapital og gjeld	Note	2020	2019
Egenkapital			
Innskutt egenkapital			
Aksjekapital	4, 5	700 000	700 000
Sum innskutt egenkapital		700 000	700 000
Opptjent egenkapital			
Udekket tap	4	-1 201 432	-452 267
Sum opptjent egenkapital		-1 201 432	-452 267
Sum egenkapital		-501 432	247 733
Gjeld			
Annen langsiktig gjeld			
Gjeld til kredittinstitusjoner	7	13 387 629	12 496 108
Øvrig langsiktig gjeld	6, 7	2 334 500	1 832 500
Sum annen langsiktig gjeld		15 722 129	14 328 608
Kortsiktig gjeld			
Leverandørgjeld		0	2 483 312
Skyldig offentlige avgifter		4 812	0
Annen kortsiktig gjeld		909 069	0
Sum kortsiktig gjeld		913 881	2 483 312
Sum gjeld		16 636 010	16 811 920
Sum egenkapital og gjeld		16 134 578	17 059 653

Markabygda, 31.08.2021
Styret i Mokraft ASRoald Løvli
styrelederThomas Svendgård
styremedlemBjørn Olav Løvli
styremedlem/daglig leder



Note 1 Regnskapsprinsipper

Årsregnskapet er satt opp i samsvar med regnskapsloven og NRS 8 - God regnskapsskikk for små foretak.

Driftsinntekter

Inntektsføring ved salg av varer skjer på leveringstidspunktet. Tjenester inntektsføres etter hvert som de leveres.

Skatt

Skattekostnaden i resultatregnskapet omfatter både periodens betalbare skatt og endring i utsatt skatt. Utsatt skatt er beregnet med 22 % på grunnlag av de midlertidige forskjeller som eksisterer mellom regnskapsmessige og skattemessige verdier, samt ligningsmessig underskudd til fremføring ved utgangen av regnskapsåret. Skatteøkende og skattereduserende midlertidige forskjeller som reverserer eller kan reverseres i samme periode er utlignet og nettoført.

Klassifisering og vurdering av anleggsmidler

Anleggsmidler omfatter eiendeler bestemt til varig eie og bruk. Anleggsmidler er vurdert til anskaffelseskost. Varige driftsmidler balanseføres og avskrives over driftsmidlets økonomiske levetid. Varige driftsmidler nedskrives til gjenvinnbart beløp ved verdifall som forventes ikke å være forbigående. Gjenvinnbart beløp er det høyeste av netto salgsverdi og verdi i bruk. Verdi i bruk er nåverdi av fremtidige kontantstrømmer knyttet til eiendelen. Nedskrivningen reverseres når grunnlaget for nedskrivningen ikke lenger er til stede.

Klassifisering og vurdering av omløpsmidler

Omløpsmidler og kortsiktig gjeld omfatter normalt poster som forfaller til betaling innen ett år etter balansedagen, samt poster som knytter seg til varekretsløpet. Omløpsmidler vurderes til laveste verdi av anskaffelseskost og virkelig verdi.

Fordringer

Kundefordringer og andre fordringer oppføres til pålydende etter fradrag for avsetning til forventet tap. Avsetning til tap gjøres på grunnlag av en individuell vurdering av de enkelte fordringene.

Note 2 Lønnskostnader og ytelser, godtgjørelser til daglig leder, styret og revisor

Selskapet har i regnskapsåret ikke hatt ansatte.

Det er ikke utbetalt godtgjørelse til daglig leder eller styret i 2020.

Selskapet er ikke pliktig til å ha tjenestepensjonsordning etter lov om obligatorisk tjenestepensjon.

Revisor

Selskapet har fravalgt revisjon og har derfor ingen kostnader knyttet til dette.



Note 3 Anleggsmidler

	Maskiner og anlegg	Bygninger og tomter	Sum
Anskaffelseskost pr. 01.01.2020	14 604 635	858 300	15 462 935
Tilgang kjøpte anleggsmidler	40 395		
Anskaffelseskost 31.12.2020	14 645 030	858 300	15 503 330
Årets ordinære avskrivninger	299 300		299 300
Av- og nedskrivninger pr. 31.12.2020	299 300		299 300
Bokført verdi 01.01.2020	14 604 635	858 300	15 462 935
Påløpte prosjekteringskostnader	900 000		900 000
Tilgang i året	40 395		40 395
Årets avskrivning og nedskrivning	299 300	0	299 300
Bokført verdi 31.12.2020	15 245 730	858 300	16 104 030
Økonomisk levetid	0-67 år		

Note 4 Egenkapital

	Aksjekapital	Udekket tap	Sum
Pr. 31.12.2019	700 000	-452 267	247 733
Årets resultat		-749 164	-749 164
Pr. 31.12.2020	700 000	-1 201 432	-501 432

Aksjekapitalen er tapt, og styret er klar over sine forpliktelser og tiltak er iverksatt. Selskapet har i 2020 hatt sitt første driftsår. Strømprisen har vært svært lav i 2020 og det gjør at inntjening ble mye lavere enn forventet. For 2021 et situasjonen bedret seg og styret har tro på at man kan vise et lite overskudd for 2021.

Note 5 Aksjonærer

Aksjekapitalen i Mokraft AS pr. 31.12 består av:

	Antall	Pålydende	Bokført
Ordinære aksjer	700	1 000	700 000
Sum	700		700 000

Eierstruktur

De største aksjonærene i % pr. 31.12 var:

	Ordinære	Eierandel	Stemmeandel
Løvli Holding AS	506	72,3	72,3
Thomas Svendgård	194	27,7	27,7
Totalt antall aksjer	700	100,0	100,0



Note 6 Mellomværende med selskap i samme konsern

	2020	2019
Lån fra foretak i samme konsern	1 660 000	1 305 000
Lån fra personlig eier	664 500	527 500
Sum annen langsiktig gjeld	2 324 500	1 832 500

Note 7 Fordringer og gjeld

Langsiktig gjeld med forfall senere enn 5 år	2020	2019
Gjeld til kredittinstitusjoner	13 387 629	12 496 108
Annen langsiktig gjeld	2 334 500	1 832 500
Sum	15 722 129	14 328 608
Langsiktig gjeld med forfall senere enn 5 år	10 687 152	
Pantsatte eiendeler		
Varige driftsmidler	16 104 031	15 462 935
Sum	16 104 031	15 462 935

Note 8 Skatt

Årets skattekostnad	2020	2019
Resultatført skatt på ordinært resultat:		
Betalbar skatt	0	0
Endring i utsatt skattefordel	0	0
Skattekostnad ordinært resultat	0	0
Skattepliktig inntekt:		
Ordinært resultat før skatt	-749 164	-316 696
Permanente forskjeller	0	0
Endring i midlertidige forskjeller	3 356	-74 863
Skattepliktig inntekt	-745 809	-391 559
Betalbar skatt i balansen:		
Betalbar skatt på årets resultat	0	0
Sum betalbar skatt i balansen	0	0

Skatteeffekten av midlertidige forskjeller og underskudd til fremføring som har gitt opphav til utsatt skatt og utsatte skattefordeler, spesifisert på typer av midlertidige forskjeller


	2020	2019	Endring
Varige driftsmidler	71 508	74 863	3 356
Sum	71 508	74 863	3 356
Akkumulert fremførbart underskudd	-1 284 939	-539 130	745 809
Inngår ikke i beregningen av utsatt skatt	1 213 431	464 267	-749 164




Utsatt skattefordel (22 %)	0	0	0
----------------------------	---	---	---

I henhold til God regnskapsskikk for små foretak balanseføres ikke utsatt skattefordel.



 Legally signed by
Thomas Svendgård
2021-09-22

 Legally signed by
Bjørn Olav Løvli
2021-09-23

Årsregnskap 2020

Mokraft AS

Resultatregnskap
Balanse
Noter til regnskapet

Org.nr.: 991 509 003



Resultatregnskap

Mokraft AS

Driftsinntekter og driftskostnader	Note	2020	2019
Salgsinntekt		368 998	29 397
Sum driftsinntekter		368 998	29 397
Varekostnad		12 500	0
Avskrivning av driftsmidler	3	299 300	0
Annen driftskostnad	2	200 889	40 759
Sum driftskostnader		512 689	40 759
Driftsresultat		-143 690	-11 361
Finansinntekter og finanskostnader			
Annen renteinntekt		46	683
Annen finansinntekt		0	91
Annen rentekostnad		605 520	306 108
Resultat av finansposter		-605 474	-305 334
Ordinært resultat før skattekostnad		-749 164	-316 696
Ordinært resultat		-749 164	-316 696
Årsresultat		-749 164	-316 696
Overføringer			
Overført til udekket tap	4	749 164	316 696
Sum overføringer		-749 164	-316 696



Balanse pr. 31. desember

Mokraft AS

Eiendeler	Note	2020	2019
Anleggsmidler			
Varige driftsmidler			
Tomter, bygninger o.a. fast eiendom	3, 7	858 300	858 300
Kraftverk	3, 7	15 245 731	14 604 635
Sum varige driftsmidler		16 104 031	15 462 935
Sum anleggsmidler		16 104 031	15 462 935
Omløpsmidler			
Fordringer			
Kundefordringer		9 031	0
Andre kortsiktige fordringer		21 516	1 523 377
Sum fordringer		30 547	1 523 377
Bankinnskudd, kontanter o.l.		0	73 341
Sum omløpsmidler		30 547	1 596 718
Sum eiendeler		16 134 578	17 059 653

**Balanse pr. 31. desember****Mokraft AS**

Egenkapital og gjeld	Note	2020	2019
Egenkapital			
Innskutt egenkapital			
Aksjekapital	4, 5	700 000	700 000
Sum innskutt egenkapital		700 000	700 000
Opptjent egenkapital			
Udekket tap	4	-1 201 432	-452 267
Sum opptjent egenkapital		-1 201 432	-452 267
Sum egenkapital		-501 432	247 733
Gjeld			
Annen langsiktig gjeld			
Gjeld til kredittinstitusjoner	7	13 387 629	12 496 108
Øvrig langsiktig gjeld	6, 7	2 334 500	1 832 500
Sum annen langsiktig gjeld		15 722 129	14 328 608
Kortsiktig gjeld			
Leverandørgjeld		0	2 483 312
Skyldig offentlige avgifter		4 812	0
Annen kortsiktig gjeld		909 069	0
Sum kortsiktig gjeld		913 881	2 483 312
Sum gjeld		16 636 010	16 811 920
Sum egenkapital og gjeld		16 134 578	17 059 653

Markabygda, 31.08.2021
Styret i Mokraft ASRoald Løvli
styrelederThomas Svendgård
styremedlemBjørn Olav Løvli
styremedlem/daglig leder



Note 1 Regnskapsprinsipper

Årsregnskapet er satt opp i samsvar med regnskapsloven og NRS 8 - God regnskapsskikk for små foretak.

Driftsinntekter

Inntektsføring ved salg av varer skjer på leveringstidspunktet. Tjenester inntektsføres etter hvert som de leveres.

Skatt

Skattekostnaden i resultatregnskapet omfatter både periodens betalbare skatt og endring i utsatt skatt. Utsatt skatt er beregnet med 22 % på grunnlag av de midlertidige forskjeller som eksisterer mellom regnskapsmessige og skattemessige verdier, samt ligningsmessig underskudd til fremføring ved utgangen av regnskapsåret. Skatteøkende og skattereduserende midlertidige forskjeller som reverserer eller kan reverseres i samme periode er utlignet og nettoført.

Klassifisering og vurdering av anleggsmidler

Anleggsmidler omfatter eiendeler bestemt til varig eie og bruk. Anleggsmidler er vurdert til anskaffelseskost. Varige driftsmidler balanseføres og avskrives over driftsmidlets økonomiske levetid. Varige driftsmidler nedskrives til gjenvinnbart beløp ved verdifall som forventes ikke å være forbigående. Gjenvinnbart beløp er det høyeste av netto salgsverdi og verdi i bruk. Verdi i bruk er nåverdi av fremtidige kontantstrømmer knyttet til eiendelen. Nedskrivningen reverseres når grunnlaget for nedskrivningen ikke lenger er til stede.

Klassifisering og vurdering av omløpsmidler

Omløpsmidler og kortsiktig gjeld omfatter normalt poster som forfaller til betaling innen ett år etter balansedagen, samt poster som knytter seg til varekretsløpet. Omløpsmidler vurderes til laveste verdi av anskaffelseskost og virkelig verdi.

Fordringer

Kundefordringer og andre fordringer oppføres til pålydende etter fradrag for avsetning til forventet tap. Avsetning til tap gjøres på grunnlag av en individuell vurdering av de enkelte fordringene.

Note 2 Lønnskostnader og ytelser, godtgjørelser til daglig leder, styret og revisor

Selskapet har i regnskapsåret ikke hatt ansatte.

Det er ikke utbetalt godtgjørelse til daglig leder eller styret i 2020.

Selskapet er ikke pliktig til å ha tjenestepensjonsordning etter lov om obligatorisk tjenestepensjon.

Revisor

Selskapet har fravalgt revisjon og har derfor ingen kostnader knyttet til dette.



Note 3 Anleggsmidler

	Maskiner og anlegg	Bygninger og tomter	Sum
Anskaffelseskost pr. 01.01.2020	14 604 635	858 300	15 462 935
Tilgang kjøpte anleggsmidler	40 395		
Anskaffelseskost 31.12.2020	14 645 030	858 300	15 503 330
Årets ordinære avskrivninger	299 300		299 300
Av- og nedskrivninger pr. 31.12.2020	299 300		299 300
Bokført verdi 01.01.2020	14 604 635	858 300	15 462 935
Påløpte prosjekteringskostnader	900 000		900 000
Tilgang i året	40 395		40 395
Årets avskrivning og nedskrivning	299 300	0	299 300
Bokført verdi 31.12.2020	15 245 730	858 300	16 104 030
Økonomisk levetid	0-67 år		

Note 4 Egenkapital

	Aksjekapital	Udekket tap	Sum
Pr. 31.12.2019	700 000	-452 267	247 733
Årets resultat		-749 164	-749 164
Pr. 31.12.2020	700 000	-1 201 432	-501 432

Aksjekapitalen er tapt, og styret er klar over sine forpliktelser og tiltak er iverksatt. Selskapet har i 2020 hatt sitt første driftsår. Strømprisen har vært svært lav i 2020 og det gjør at inntjening ble mye lavere enn forventet. For 2021 et situasjonen bedret seg og styret har tro på at man kan vise et lite overskudd for 2021.

Note 5 Aksjonærer

Aksjekapitalen i Mokraft AS pr. 31.12 består av:

	Antall	Pålydende	Bokført
Ordinære aksjer	700	1 000	700 000
Sum	700		700 000

Eierstruktur

De største aksjonærene i % pr. 31.12 var:

	Ordinære	Eierandel	Stemmeandel
Løvli Holding AS	506	72,3	72,3
Thomas Svendgård	194	27,7	27,7
Totalt antall aksjer	700	100,0	100,0



Note 6 Mellomværende med selskap i samme konsern

	2020	2019
Lån fra foretak i samme konsern	1 660 000	1 305 000
Lån fra personlig eier	664 500	527 500
Sum annen langsiktig gjeld	2 324 500	1 832 500

Note 7 Fordringer og gjeld

Langsiktig gjeld med forfall senere enn 5 år	2020	2019
Gjeld til kredittinstitusjoner	13 387 629	12 496 108
Annen langsiktig gjeld	2 334 500	1 832 500
Sum	15 722 129	14 328 608
Langsiktig gjeld med forfall senere enn 5 år	10 687 152	
Pantsatte eiendeler		
Varige driftsmidler	16 104 031	15 462 935
Sum	16 104 031	15 462 935

Note 8 Skatt

Årets skattekostnad	2020	2019
Resultatført skatt på ordinært resultat:		
Betalbar skatt	0	0
Endring i utsatt skattefordel	0	0
Skattekostnad ordinært resultat	0	0
Skattepliktig inntekt:		
Ordinært resultat før skatt	-749 164	-316 696
Permanente forskjeller	0	0
Endring i midlertidige forskjeller	3 356	-74 863
Skattepliktig inntekt	-745 809	-391 559
Betalbar skatt i balansen:		
Betalbar skatt på årets resultat	0	0
Sum betalbar skatt i balansen	0	0

Skatteeffekten av midlertidige forskjeller og underskudd til fremføring som har gitt opphav til utsatt skatt og utsatte skattefordeler, spesifisert på typer av midlertidige forskjeller

	2020	2019	Endring
Varige driftsmidler	71 508	74 863	3 356
Sum	71 508	74 863	3 356
Akkumulert fremførbart underskudd	-1 284 939	-539 130	745 809
Inngår ikke i beregningen av utsatt skatt	1 213 431	464 267	-749 164



Utsatt skattefordel (22 %)	0	0	0
----------------------------	---	---	---

I henhold til God regnskapsskikk for små foretak balanseføres ikke utsatt skattefordel.