



ÅRSREGNSKAPET FOR REGNSKAPSÅRET 2022 - GENERELL INFORMASJON

Enheten

Organisasjonsnummer: 919 177 187
Organisasjonsform: Aksjeselskap
Foretaksnavn: NOR LINES NORWAY AS
Forretningsadresse: Strandveien 35
1366 LYSAKER

Regnskapsår

Årsregnskapets periode: 01.01.2022 - 31.12.2022

Konsern

Morselskap i konsern: Ja
Konsernregnskap lagt ved: Nei

Regnskapsregler

Regler for små foretak benyttet: Ja
Benyttet ved utarbeidelsen av årsregnskapet til selskapet: Regnskapslovens alminnelige regler

Årsregnskapet fastsatt av kompetent organ

Bekreftet av representant for selskapet: Alf Rune Ravndal
Dato for fastsettelse av årsregnskapet: 30.06.2023

Grunnlag for avgivelse

År 2022: Årsregnskapet er elektronisk innlevert
År 2021: Tall er hentet fra elektronisk innlevert årsregnskap fra 2022

Det er ikke krav til at årsregnskapet m.v. som sendes til Regnskapsregisteret er undertegnet. Kontrollen på at dette er utført ligger hos revisor/enhetens øverste organ. Sikkerheten ivaretas ved at innsender har rolle/rettighet for innsending av årsregnskapet via Altinn, og ved at det bekreftes at årsregnskapet er fastsatt av kompetent organ.

Brønnøysundregistrene, 17.07.2024



Resultatregnskap

Beløp i: NOK	Note	2022	2021
RESULTATREGNSKAP			
Inntekter			
Salgsinntekt	2	735 784 373	716 690 372
Sum inntekter		735 784 373	716 690 372
Kostnader			
Varekostnad	3	593 465 827	587 911 917
Lønnskostnad	4, 5	90 167 880	89 365 135
Avskrivning av driftsmidler og immaterielle eiendeler	3	3 721 472	4 559 320
Nedskrivning av varige driftsmidler og immaterielle eiendeler	6	4 864 292	-2 136 286
Annen driftskostnad	3, 4	23 583 719	29 567 440
Sum kostnader		715 803 188	709 267 525
Driftsresultat		19 981 185	7 422 847
Finansinntekter og finanskostnader			
Annen renteinntekt		223 974	167 278
Annen finansinntekt		57 551	
Sum finansinntekter		281 525	167 278
Rentekostnad til foretak i samme konsern		211 778	
Annen rentekostnad		388 720	416 741
Annen finanskostnad		1 724 102	3 627 869
Sum finanskostnader		2 324 600	4 044 610
Netto finans		-2 043 075	-3 877 332
Ordinært resultat før skattekostnad		17 938 110	3 545 515
Skattekostnad på resultat	7		
Ordinært resultat etter skattekostnad		17 938 110	3 545 515
Årsresultat	8	17 938 110	3 545 515
Årsresultat etter minoritetsinteresser		17 938 110	3 545 515
Totalresultat		17 938 110	3 545 515



Resultatregnskap

Beløp i: NOK	Note	2022	2021
Overføringer og disponeringer			
Avsatt til fond for vurderingsforskjeller	8		
Overført fra overkurs	8		
Ordinært utbytte	8, 8, 8		
Konsernbidrag	8		
Avgitt konsernbidrag	8		
Udekket tap	8, 8	17 938 110	3 545 515
Avsatt til annen egenkapital	8		
Overført fra annen egenkapital	8		
Sum overføringer og disponeringer		17 938 110	3 545 515



Balanse

Beløp i: NOK	Note	2022	2021
BALANSE - EIENDELER			
Anleggsmidler			
Immaterielle eiendeler			
Konsesjoner, patenter o.l.	3	1 398 557	1 798 145
Utsatt skattefordel	7		
Goodwill	3	9 313 252	10 676 167
Sum immaterielle eiendeler		10 711 809	12 474 311
Varige driftsmidler			
Tomter, bygninger o.a. fast eiendom	3		
Maskiner og anlegg	3		
Skip og flytende installasjoner	3		
Driftsløsøre, inventar o.a. utstyr	3	8 021 706	5 899 664
Sum varige driftsmidler		8 021 706	5 899 664
Finansielle anleggsmidler			
Investering i datterselskap	9	175 598	175 598
Investering i annet foretak i samme konsern	9		
Andre langsiktige fordringer	5	336 959	336 959
Sum finansielle anleggsmidler		512 557	512 557
Sum anleggsmidler		19 246 072	18 886 532
Omløpsmidler			
Varer			
Sum varer		309 690	327 455
Fordringer			
Kundefordringer	10	82 245 417	51 856 473
Andre kortsiktige fordringer	10	15 949 294	41 865 501
Konsernfordringer	10		33 851 819
Sum fordringer		98 194 711	127 573 793
Investeringer			
Aksjer og andeler i foretak i samme konsern	9		



Balanse

Beløp i: NOK	Note	2022	2021
Bankinnskudd, kontanter og lignende			
Bankinnskudd, kontanter o.l.	11	55 028 349	3 078 559
Sum bankinnskudd, kontanter og lignende		55 028 349	3 078 559
Sum omløpsmidler		153 532 750	130 979 807
SUM EIENDELER		172 778 821	149 866 340
 BALANSE - EGENKAPITAL OG GJELD			
Egenkapital			
Innskutt egenkapital			
Aksjekapital	8, 12	6 900 000	6 900 000
Beholdning av egne aksjer	8, 12		
Overkurs	8	12 010 561	12 010 561
Annen innskutt egenkapital	8		
Sum innskutt egenkapital		18 910 561	18 910 561
Opptjent egenkapital			
Fond for vurderingsforskjeller	8		
Annen egenkapital	8		
Udisponert resultat			
Udekket tap	8	-17 938 110	
Sum opptjent egenkapital		17 938 110	
Sum egenkapital		36 848 671	18 910 561
Gjeld			
Langsiktig gjeld			
Utsatt skatt	7		
Annen langsiktig gjeld			
Sum langsiktig gjeld		0	0
Kortsiktig gjeld			
Leverandørgjeld	10	81 187 886	105 712 289
Betalbar skatt	7		



Balanse

Beløp i: NOK	Note	2022	2021
Skyldig offentlige avgifter		6 838 073	5 469 021
Annen kortsiktig gjeld	10	47 904 192	19 774 469
Sum kortsiktig gjeld		135 930 151	130 955 779
Sum gjeld		135 930 151	130 955 779
SUM EGENKAPITAL OG GJELD		172 778 821	149 866 340



Brønnøysundregistrene

ÅRSREGNSKAP FOR REGNSKAPSÅRET 2022 - GENERELL INFORMASJON

Journalnummer: 2023 611388

Enheten

Organisasjonsnummer: 919 177 187
Organisasjonsform: Aksjeselskap
Foretaksnavn: NOR LINES NORWAY AS
Forretningsadresse: Strandveien 35
1366 LYSAKER

Regnskapsår

Årsregnskapets periode: 01.01.2022 - 31.12.2022

Konsern

Morselskap i konsern: Ja
Konsernregnskap lagt ved: Nei

Regnskapsregler

Regler for små foretak benyttet: Ja
Benyttet ved utarbeidelsen av
årsregnskapet til selskapet: Regnskapslovens alminnelige regler

Årsregnskapet fastsatt av kompetent organ

Bekreftet av representant for selskapet: Alf Rune Ravndal
Dato for fastsettelse av årsregnskapet: 30.06.2023

Grunnlag for avgivelse

År 2022: Årsregnskap er elektronisk innlevert.
År 2021: Tall er hentet fra elektronisk innlevert årsregnskap fra 2022.

Det er ikke krav til at årsregnskapet m.v. som sendes til Regnskapsregisteret er undertegnet. Kontrollen på at dette er utført ligger hos revisor/enhetens øverste organ. Sikkerheten ivaretas ved at innsender har rolle/rettighet for innsending av årsregnskapet via Altinn, og ved at det bekreftes at årsregnskapet er fastsatt av kompetent organ.

Brønnøysundregistrene, 26.07.2023



Organisasjonsnr: 919 177 187
NOR LINES NORWAY AS

RESULTATREGNSKAP

Beløp i: NOK	Note	2022	2021
RESULTATREGNSKAP			
Inntekter			
Salgsinntekt	2	735 784 373	716 690 372
Sum inntekter		735 784 373	716 690 372
Kostnader			
Varekostnad	3	593 465 827	587 911 917
Lønnskostnad	4, 5	90 167 880	89 365 135
Avskrivning av driftsmidler og immaterielle eiendeler	3	3 721 472	4 559 320
Nedskrivning av varige driftsmidler og immaterielle eiendeler	6	4 864 292	-2 136 286
Annen driftskostnad	3, 4	23 583 719	29 567 440
Sum kostnader		715 803 188	709 267 525
Driftsresultat		19 981 185	7 422 847
Finansinntekter og finanskostnader			
Annen renteinntekt		223 974	167 278
Annen finansinntekt		57 551	
Sum finansinntekter		281 525	167 278
Rentekostnad til foretak i samme konsern		211 778	
Annen rentekostnad		388 720	416 741
Annen finanskostnad		1 724 102	3 627 869
Sum finanskostnader		2 324 600	4 044 610
Netto finans		-2 043 075	-3 877 332
Ordinært resultat før skattekostnad		17 938 110	3 545 515
Skattekostnad på resultat	7		
Ordinært resultat etter skattekostnad		17 938 110	3 545 515
Årsresultat	8	17 938 110	3 545 515
Årsresultat etter minoritetsinteresser		17 938 110	3 545 515
Totalresultat		17 938 110	3 545 515
Overføringer og disponeringer			
Avsatt til fond for vurderingsforskjeller	8		



Overført fra overkurs	8		
Ordinært utbytte	8, 8, 8		
Konsernbidrag	8		
Avgitt konsernbidrag	8		
Udekket tap	8, 8	17 938 110	3 545 515
Avsatt til annen egenkapital	8		
Overført fra annen egenkapital	8		
Sum overføringer og disponeringer		17 938 110	3 545 515



Organisasjonsnr: 919 177 187
NOR LINES NORWAY AS

BALANSE

Beløp i: NOK	Note	2022	2021
BALANSE - EIENDELER			
Anleggsmidler			
Immaterielle eiendeler			
Konsesjoner, patenter o.l.	3	1 398 557	1 798 145
Utsatt skattefordel	7		
Goodwill	3	9 313 252	10 676 167
Sum immaterielle eiendeler		10 711 809	12 474 311
Varige driftsmidler			
Tomter, bygninger o.a. fast eiendom	3		
Maskiner og anlegg	3		
Skip og flytende installasjoner	3		
Driftsløsøre, inventar o. a. utstyr	3	8 021 706	5 899 664
Sum varige driftsmidler		8 021 706	5 899 664
Finansielle anleggsmidler			
Investering i datterselskap	9	175 598	175 598
Investering i annet foretak i samme konsern	9		
Andre langsiktige fordringer	5	336 959	336 959
Sum finansielle anleggsmidler		512 557	512 557
Sum anleggsmidler		19 246 072	18 886 532
Omløpsmidler			
Varer			
Sum varer		309 690	327 455
Fordringer			
Kundefordringer	10	82 245 417	51 856 473
Andre kortsiktige fordringer	10	15 949 294	41 865 501
Konsernfordringer	10		33 851 819
Sum fordringer		98 194 711	127 573 793
Investeringer			
Aksjer og andeler i foretak i samme konsern	9		
Bankinnskudd, kontanter og lignende			
Bankinnskudd, kontanter o. l.	11	55 028 349	3 078 559
Sum bankinnskudd, kontanter og lignende		55 028 349	3 078 559



Sum omløpsmidler		153 532 750	130 979 807
SUM EIENDELER		172 778 821	149 866 340
BALANSE - EGENKAPITAL OG GJELD			
Egenkapital			
Innskutt egenkapital			
Aksjekapital	8, 12	6 900 000	6 900 000
Beholdning av egne aksjer	8, 12		
Overkurs	8	12 010 561	12 010 561
Annen innskutt egenkapital	8		
Sum innskutt egenkapital		18 910 561	18 910 561
Opptjent egenkapital			
Fond for vurderingsforskjeller	8		
Annen egenkapital	8		
Udisponert resultat			
Udekket tap	8	-17 938 110	
Sum opptjent egenkapital		17 938 110	
Sum egenkapital		36 848 671	18 910 561
Gjeld			
Langsiktig gjeld			
Utsatt skatt	7		
Annen langsiktig gjeld			
Sum langsiktig gjeld		0	0
Kortsiktig gjeld			
Leverandørgjeld	10	81 187 886	105 712 289
Betalbar skatt	7		
Skyldig offentlige avgifter		6 838 073	5 469 021
Annen kortsiktig gjeld	10	47 904 192	19 774 469
Sum kortsiktig gjeld		135 930 151	130 955 779
Sum gjeld		135 930 151	130 955 779
SUM EGENKAPITAL OG GJELD		172 778 821	149 866 340



Organisasjonsnr: 919 177 187
NOR LINES NORWAY AS

NOTEOPPLYSNINGER - SELSKAP - alle poster oppgitt i hele tall

Note
4

Antall årsverk i regnskapsåret
135.00

Sum Beløp

Balanseført verdi 31.12. Varige driftsmidler Immaterielle eiend.

Konsernregnskap

Morselskapet sitt navn

Forretningskontor for morselskapet

Begrunnelse for at datterselskap er utelatt fra konsolideringen

Samlet beløp - tilknyttet selskap Årets Fjorårets

Samlet beløp - foretak i samme konsern Årets Fjorårets

Samlet beløp - foretak i samme konsern Årets Fjorårets

Samlet beløp - felles kontrollert virksomhet Årets Fjorårets

Pantstillelse Beløp

Beholdning av egne aksjer Antall Pålydende Andel av aksjek.



Årsregnskap 2022 Nor Lines Norway AS

Årsberetning
Resultatregnskap
Balanse
Kontantstrømpstilling
Noter

Org.nr.: 919 177 187



Nor Lines Norway AS – Årsberetning 2022

Virksomhetens art og tilholdssted

Selskapets formål er frakt av gods på vei, bane og sjø i Norge. Nor Lines er en del av Samskip sine aktiviteter. Gruppen har terminaler langs kysten fra Fredrikstad til Tromsø kombinert med land og distribusjonsoperasjoner. Andre tjenester inkluderer forwarding av frakt, klarering av frakt og andre relevante tjenester knyttet til logistikk og havner hvor gruppens skip har anløp. Det siste punktet gjelder alle gruppens sjøterminaler i Norge.

Selskapet er lokalisert på Lysaker, utenfor Oslo, og har terminaler på følgende steder: Fredrikstad, Drammen, Larvik, Kristiansand, Sandnes, Trondheim, Bodø, Harstød og Tromsø.

Nor Lines Norway AS er 100% eid av Nor Lines AS og er fra og med 01.01.2022 en del av det globale nettverket til Samskip gruppen (lokalisert i Nederland). I tillegg eier selskapet 100% av aksjene i Nor Lines Kirkenes AS som opererer terminaler i Hammerfest og Kirkenes.

Styret bekrefter at selskapet har ansvarsforsikring som dekker både styrets medlemmer og ledende ansatte.

Drift

I 2022 har det skjedd ytterligere omorganisering av selskapet for å oppfylle målet om å være en av de viktigste innenlands frakt operatørene i Norge. Dette er gjennomført blant annet med å sette tapsbringende aktiviteter bort til underleverandører og justere prisnivå på egne tjenester til et bærekraftig nivå.

Selskapets egenkapital er 36,9 MNOK ved utgangen av 2022, tilsvarende var egenkapital 18,9 MNOK ved utgangen av 2021.

Selskapet hadde i 2022 en endring i bankinnskudd på mot fjoråret på 51,9 MNOK, tilsvarende var endring i bankinnskudd på minus 2,3 MNOK ved utgangen av 2021. Denne består i hovedsak av netto kontantstrøm fra operasjonelle aktiviteter, på 56 MNOK, og resterende endring knyttet til minus 4,1 MNOK i netto kontantstrøm av investeringsaktiviteter.

Selskapet har hatt en god utvikling de siste årene og er, tross usikre tider og reduserte volumer, rustet til å håndtere en mer turbulent markedsituasjon.

Arbeidsmiljø

Selskapet har 138 permanente ansatte på kontorer og terminaler og arbeidsmiljøet for disse er bra. I 2022 hadde selskapet et sykefravær på 3,58 %, men selskapets mål er under 3%. Selskapet har etablerte rutiner for oppfølging av sykefravær.

Selskapet har etablert Arbeidsmiljøutvalg (AMU). Bedriftshelsetjenesten har gjennom året bistått, veiledet og fulgt opp innen HMS-spørsmål. Selskapet fokuserer på forbedringer innen arbeidsmiljøet.

I juli 2022 hadde selskapet en alvorlig arbeidsulykke med døden til følge. Saken ble etterforsket av Politiet, men ingen straffbare forhold ble funnet. Arbeidstilsynet hadde noen mindre anmerkninger som gikk på oppmerking av områder.

Likestilling

Transportindustrien har vært og er fortsatt en mannsdominert næring, men selskapet jobber med å øke andelen kvinner i Nor Lines Norway AS. Fordelingen av menn/kvinner er per 31.12.2022 - 67%/33% i selskapet, noe som er en styrking av kvinnenadelen de to siste årene. De fleste ansatte har tarifflønn fremforhandlet av fagforeninger, og det er dermed ingen kjønnsforskjeller på lønnsbetingelsene for disse ansatte.

Diskriminering



Selskapet jobber aktivt for å fremme formålet fra Ligestilling og diskrimineringsloven, for å sikre like muligheter og rettigheter og forebygge diskriminering på grunnlag av etnisitet, opprinnelse, avstamning, hudfarge, språk, religion, alder og utseende innen selskapet. Det samme gjelder for seksuell orientering, kjønnsidentitet og kjønnsuttrykk.

Miljørapportering

Selskapets virksomhet påvirker miljøet. Selskapet benytter drivstoff med spesifikasjoner som enten møter eller overstiger kravene til drivstoff i Norge. Selskapet er medlem i Enterprise Environmental Fund, og gjennom dette bidrar selskapet redusert utslipp av CO₂. I tillegg bidrar selskapet til å flytte frakt fra vei til sjø, og gjennom drift av to lasteskip som driftes med naturgass (LNG), bidrar selskapet til vesentlig reduksjon av klimagassutslipp, reduksjon av CO₂ og vesentlig reduksjon i svevestøv og svovelutslipp.

Redegjørelse om åpenhetsloven har blitt publisert på selskapets nettsider.

Årsregnskap


Årsregnskapet gir et rettviseende bilde av selskapets eiendeler, forpliktelser, finansielle situasjon og resultat av driften.


Selskapets omsetning ble 735 MNOK i 2022, og selskapet oppnådde et resultat før skatt på 17,9 MNOK i inneværende år.


Selskapet har ikke rentebærende gjeld per 31.12.2022.

Basert på dette bekrefter styret at forutsetningen om fortsatt drift er til stede, og at årsregnskapet er avlagt i samsvar med denne forutsetningen.

Lysaker, 30 juni 2023


Kari-Pekka Laaksonen
Styrets leder


Are Gråten
Styremedlem


Oddgeir Hepsø
Daglig leder



**Resultatregnskap
Nor Lines Norway AS**

Driftsinntekter og driftskostnader	Note	2022	2021
Salgsinntekt	2	735 784 373	716 690 372
Sum driftsinntekter		735 784 373	716 690 372
Varekostnad	3	593 465 827	587 911 917
Lønnskostnad	4, 5	90 167 880	89 365 135
Netto konsernintern transaksjoner	6	4 864 292	-2 136 286
Annen driftskostnad	3, 4	23 583 719	29 567 440
EBITDA		23 702 657	11 982 167
Avskrivning av driftsmidler og immaterielle eiendeler	3	3 721 472	4 559 320
Sum driftskostnader		715 803 188	709 267 525
Driftsresultat		19 981 185	7 422 847
Finansinntekter og finanskostnader			
Annen renteinntekt		223 974	167 278
Annen finansinntekt		57 551	0
Rentekostnad til foretak i samme konsern		211 778	0
Annen rentekostnad		388 720	416 741
Annen finanskostnad		1 724 102	3 627 869
Resultat av finansposter		-2 043 075	-3 877 332
Resultat før skattekostnad		17 938 110	3 545 515
Skattekostnad på resultat	7	0	0
Resultat		17 938 110	3 545 515
Arsresultat	8	17 938 110	3 545 515
Overføringer			
Overført til/fra udekket tap	8	-17 938 110	-3 545 515
Sum overføringer		17 938 110	3 545 515



Balanse
Nor Lines Norway AS

Eiendeler	Note	2022	2021
Anleggsmidler			
Immaterielle eiendeler			
Konsesjoner, patenter o.l.	3	1 398 557	1 798 145
Goodwill	3	9 313 252	10 676 167
Sum immaterielle eiendeler		10 711 809	12 474 311
Varige driftsmidler			
Driftsløsøre, inventar o.a. utstyr	3	8 021 706	5 899 664
Sum varige driftsmidler		8 021 706	5 899 664
Finansielle anleggsmidler			
Investeringer i datterselskap	9	175 598	175 598
Andre langsiktige fordringer	5	336 959	336 959
Sum finansielle anleggsmidler		512 557	512 557
Sum anleggsmidler		19 246 072	18 886 532
Omløpsmidler			
Lager av varer og annen beholdning		309 690	327 455
Fordringer			
Kundefordringer	10	82 245 417	51 856 473
Andre kortsiktige fordringer	10	15 949 294	41 865 501
Konsemkontosystem	10	0	33 851 819
Sum fordringer		98 194 711	127 573 793
Bankinnskudd, kontanter o.l.	11	55 028 349	3 078 559
Sum omløpsmidler		153 532 750	130 979 807
Sum eiendeler		172 778 821	149 866 340

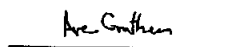


Balanse
Nor Lines Norway AS

Egenkapital og gjeld	Note	2022	2021
Egenkapital			
Innskutt egenkapital			
Aksjekapital	8, 12	6 900 000	6 900 000
Overkurs	8	12 010 561	12 010 561
Sum innskutt egenkapital		18 910 561	18 910 561
Opptjent egenkapital			
Annen egenkapital	8	17 938 110	0
Sum opptjent egenkapital		17 938 110	0
Sum egenkapital		36 848 671	18 910 561
Gjeld			
Annen langsiktig gjeld			
Kortsiktig gjeld			
Leverandørgjeld	10	81 187 886	105 712 289
Skyldig offentlige avgifter		6 838 073	5 469 021
Annen kortsiktig gjeld	10	47 904 192	19 774 469
Sum kortsiktig gjeld		135 930 151	130 955 779
Sum gjeld		135 930 151	130 955 779
Sum egenkapital og gjeld		172 778 821	149 866 340


Kari-Pekka Laaksonen
styreleder

Lysaker, 30.06.2023
Styret i Nor Lines Norway AS


Are Gråthen
styremedlem


Oddgeir Hepsø
daglig leder



**Kontantstrømoppstilling
Nor Lines Norway AS**

	2022	2021
Kontantstrømmer fra operasjonelle aktiviteter		
Resultat før skattekostnad	17 938 110	3 545 515
Ordinære avskrivninger	3 721 472	4 559 320
Endring i varelager	17 765	11 275
Endring i kundefordringer	-30 388 944	-8 889 905
Endring i leverandørgjeld	-24 524 402	4 533 240
Endring i andre tidsavgrensingsposter	89 266 801	-2 052 070
Netto kontantstrøm fra operasjonelle aktiviteter	56 030 801	1 707 375
Kontantstrømmer fra investeringsaktiviteter		
Utbetalinger ved kjøp av varige driftsmidler	-4 081 011	-3 365 255
Utbetalinger ved kjøp av aksjer og andeler i andre foretak	0	-175 598
Netto kontantstrøm fra investeringsaktiviteter	-4 081 011	-3 540 852
Kontantstrømmer fra finansieringsaktiviteter		
Utbetalinger ved nedbetaling av langsiktig gjeld	0	-457 026
Netto kontantstrøm fra finansieringsaktiviteter	0	-457 026
Netto endring i kontanter og kontantekvivalenter	51 949 790	-2 290 503
Beh. av kont. og kontantekvivalenter ved per. begynnelse	3 078 559	5 369 062
Beh. av kont. og kontantekvivalenter ved per. slutt	55 028 349	3 078 559



Note 1 Regnskapsprinsipper

Årsregnskapet er satt opp i samsvar med regnskapsloven av 1998 og god regnskapsskikk i Norge.

Hovedregel for vurdering og klassifisering av eiendeler og gjeld

Eiendeler bestemt til varig eie eller bruk er klassifisert som anleggsmidler. Andre eiendeler er klassifisert som omløpsmidler. Fordringer som skal tilbakebetales innen et år er klassifisert som omløpsmidler. Ved klassifisering av kortsiktig og langsiktig gjeld er tilsvarende kriterier lagt til grunn.

Omløpsmidler vurderes til laveste av anskaffelseskost og virkelig verdi.

Anleggsmidler vurderes til anskaffelseskost, men nedskrives til gjenvinnbart beløp dersom dette er lavere enn bokført verdi, og verdifallet forventes ikke å være forbigående. Anleggsmidler med begrenset økonomisk levetid avskrives planmessig.

Annen langsiktig gjeld og kortsiktig gjeld er vurdert til pålydende beløp.

Eiendeler og gjeld i utenlandsk valuta

Pengeposter i utenlandsk valuta er i balansen omregnet til balansedagens kurs.

Leieavtaler

Driftsmidler som leies på betingelser som i det vesentlige overfører økonomisk risiko og kontroll til selskapet (finansiell leasing), balanseføres under varige driftsmidler og tilhørende leieforpliktelse medtas som forpliktelse under rentebærende langsiktig gjeld til nåverdien av leiebetalingene.

Driftsmiddelet avskrives planmessig, og forpliktelsen reduseres med betalt leie etter fradrag for beregnet rentekostnad.

Aksjer i datterselskap

Investeringer i datterselskaper vurderes etter kostmetoden. Investeringene blir nedskrevet til virkelig verdi dersom verdifallet ikke er forbigående og det må anses nødvendig etter god regnskapsskikk. Mottatt utbytte og konsernbidrag fra datterselskapene er inntektsført som annen finansinntekt.

Inntekter

Ved tjenestesalg:

Inntekt regnskapsføres når den er opptjent, altså når krav på vederlag oppstår. Dette skjer når tjenesten ytes, i takt med at arbeidet utføres. Inntektene regnskapsføres med verdien av vederlaget på transaksjonstidspunktet.

Fordringer

Kundefordringer og andre fordringer er oppført til pålydende etter fradrag for avsetning til forventet tap. Avsetning til tap gjøres på grunnlag av en individuell vurdering av de enkelte fordringene.

Bankinnskudd, kontanter og lignende

Bankinnskudd, kontanter og lignende inkluderer kontanter, bankinnskudd og andre betalingsmidler med forfallsdato som er kortere enn tre måneder fra anskaffelse.

Pensjoner

Innskuddsplaner periodiseres etter sammenstillingsprinsippet. Årets innskudd til pensjonsordningen kostnadsføres.

En ytelsesplan er en pensjonsordning som ikke er en innskuddsplan. Ved regnskapsføring av pensjon som er ytelsesplan, kostnadsføres forpliktelsen over opptjeningstiden i henhold til planens opptjeningsformel. Allokeringsmetode tilsvarende planens opptjeningsformel med mindre det vesentlige av opptjeningen skjer mot slutten av opptjeningsperioden. Lineær opptjening legges da til grunn. For pensjonsordninger etter lov om foretakspensjon anvendes således lineær opptjening.

Estimatavvik og virkningen av endrede forutsetninger amortiseres over forventet gjenværende opptjeningsperiode i den grad de overstiger 10 % av den største av pensjonsforpliktelsen og pensjonsmidlene (korridor). Virkningen av planendringer med tilbakevirkende kraft som ikke er betinget av fremtidig ansettelse, innregnes i resultatregnskapet umiddelbart. Planendringer med tilbakevirkende kraft som er betinget av fremtidig ansettelse, fordeles lineært over tiden frem til ytelsen ikke lenger er betinget av fremtidig ansettelse.

For opptjeningsbaserte utførelser som er en separat plan, vil effekten av eventuelle estimatavvik og planendringer resultatføres umiddelbart.

Netto pensjonsforpliktelse er differansen mellom nåverdien av pensjonsforpliktelsene og verdien av pensjonsmidler som er avsatt for betaling av ytelsene. Pensjonsmidlene vurderes til virkelig verdi. Måling av pensjonsforpliktelse og pensjonsmidler gjennomføres på balansedagen. Arbeidsgiveravgift er inkludert i tallene, og er beregnet av netto faktisk underfinansiering. AFP-forpliktelser innenfor LO/NHO-ordningen er en ytelsesbasert flerforetaksordning, men som regnskapsføres som en innskuddsbasert ordning da den ikke er målbar.



Kostnader

Kostnader regnskapsføres som hovedregel i samme periode som tilhørende inntekt. I de tilfeller det ikke er en klar sammenheng mellom utgifter og inntekter fastsettes fordelingen etter skjønsmessige kriterier. Øvrige unntak fra sammensstillingsprinsippet er angitt der det er aktuelt.

Skatter

Skattekostnaden sammenstilles med regnskapsmessig resultat før skatt. Skatt knyttet til egenkapitaltransaksjoner er ført mot egenkapitalen. Skattekostnaden består av betalbar skatt (skatt på årets direkte skattepliktige inntekt) og endring i netto utsatt skatt. Utsatt skatt og utsatt skattefordel er presentert netto i balansen.

Note 2 Salgsinntekter

Salgsinntektene består av inntekter knyttet til transport av gods i Norge (708,5 MNOK) og utlandet (27,3 MNOK).

Note 3 Varige driftsmidler

	Maskiner og utstyr	Vekselflak - leasing og merverdi	Semitraller - leasing og merverdi
Anskaffelseskost pr. 01.01.22	5 128 525	8 625 578	3 050 790
+ Tilgang kjøpte driftsmidler	4 081 009		
= Anskaffelseskost 31.12.22	9 209 534	8 625 578	3 050 790
Akkumulerte avskrivninger 31.12.22	1 478 963	8 334 443	3 050 790
= Bokført verdi 31.12.22	7 730 571	291 135	0
Årets ordinære avskrivninger	212 158	1 746 811	

	Goodwill	Software	Sum
Anskaffelseskost pr. 01.01.22	13 629 149	2 567 070	33 001 112
+ Tilgang kjøpte driftsmidler			4 081 009
= Anskaffelseskost 31.12.22	13 629 149	2 567 070	37 082 121
Akkumulerte avskrivninger 31.12.22	4 315 897	1 168 513	18 348 606
= Bokført verdi 31.12.22	9 313 252	1 398 557	18 733 515
Årets ordinære avskrivninger	1 362 915	399 588	3 721 472

Goodwill avskrives over 10 år fordi goodwill er knyttet til et forretningsforhold som selskapet forventer å beholde i minst 10 år fra transaksjonstidspunktet.

Årlig leie av ikke balanseførte driftsmidler utgør MNOK 50 i 2022. Tilsvarende leie i 2021 utgjorde MNOK 57.



Note 4 Lønnskostnad, antall ansatte, godtgjørelser, lån til ansatte mm

Lønnskostnader	2022	2021
Lønninger	70 297 445	70 391 938
Arbeidsgiveravgift	10 908 175	10 010 863
Pensjonskostnader - innskuddsbasert ordning	5 480 497	5 383 974
Pensjonskostnader - ytelsesbasert ordning (se note 5)	197 211	197 211
Andre ytelser	3 284 552	3 381 150
Sum	90 167 880	89 365 135

Selskapet har i 2022 sysselsatt 125 årsverk.

Ytelser til ledende personer	Lønn	Pensjons- kostnader	Annen godtgjørelse
Daglig leder	1 242 724	0	15 484
Sum	1 242 724	0	15 484

Det er ikke gitt lån til eller stilt sikkerhet for lån til styremedlemmer i selskaper pr 31.12.2022.

Honorar til revisor eks. mva utgjør:	2022	2021
Lovpålagt revisjon	427 784	378 100
Regnskapsteknisk bistand	19 293	25 750
Andre attestasjonstjenester	27 873	0
Sum	474 950	403 850



Note 5 Pensjonskostnader, -midler og -forpliktelser

Foretaket er pliktig til å ha tjenestepensjonsordning etter lov om obligatorisk tjenestepensjon, og har pensjonsordning som tilfredsstiller kravene i denne loven.

Ved innskuddsplan

Foretakets innskuddsordning er organisert i henhold til lov om innskuddspensjon. Ordningen omfatter 84 ansatte.

Ved ytelsesplan

Selskapets ytelsesbaserte pensjonsordninger gir rett til definerte fremtidige ytelser. Disse er i hovedsak avhengig av antall opptjeningsår, lønnsnivå ved oppnådd pensjonsalder og størrelsen på ytelsene fra folketrygden. Forpliktelsene er fondert gjennom et forsikringsselskap. I tillegg har ledende ansatte en tilleggspensjon utover den generelle ordning. Ordningen er ufondert.

Regnskapsføring av AFP-ordning

Foretaket har en reell økonomisk forpliktelse som følge av avtalen om AFP-ordning. Det foreligger imidlertid ikke tilstrekkelig informasjon for å muliggjøre innregning av forpliktelsen i balansen. Ordning regnskapsføres derfor som en innskuddsordning.

Informasjon om ytelsesplan:	2022	2021
Nåverdi av årets pensjonsopptjening	145 592	145 592
Rentekostnad av pensjonsforpliktelsen	120 537	120 537
Avkastning på pensjonsmidler	-208 834	-208 834
Resultatført estimeringstap/(gevinst)	0	0
Resultatført andel av planendringseffekt	0	0
Avsetning for forventet underdekning i gammel AFP-ordning	0	0
Periodisert arbeidsgiveravgift	44 055	44 055
Andre endringer	95 861	95 861
Årets netto pensjonskostnad	197 211	197 211

Antall personer omfattet av ordningen	2022	2021
<u>Ytelsesbasert ordning:</u>		
Aktive	4	4
Pensjonister	4	4
Totalt	0	8

Økonomiske forutsetninger (ytelsesbaserte ordninger)	2022	2021
Diskonteringsrente	2,30 %	2,30 %
Forventet lønnsregulering	2,25 %	2,25 %
Forventet pensjonsøkning	0,50 %	0,50 %
Forventet regulering av folketrygdens grunnbeløp (G)	2,00 %	2,00 %
Forventet avkastning på fondsmidler	3,80 %	3,80 %

Netto pensjonsforpliktelse	2022	2021
Påløpne pensjonsforpliktelser	5 172 374	5 172 374
Pensjonsmidler (til markedsverdi)	-5 509 333	-5 509 333
Periodisert arbeidsgiveravgift	0	0
Ikke resultatført virkning av estimatavvik	0	0
Netto pensjonsforpliktelse	-336 959	-336 959

Note 6 Administrasjonskostnad

I 2022 har selskapet hatt en netto belastning på kr. 4 864 292 for leverte tjenester innen administrasjon (HR, økonomi, IT og markedsføring) fra andre konsernselskaper. Tilsvarende mottok selskapet i 2021 kr. 2 136 286.



Note 7 Skatt

Årets skattekostnad fremkommer slik:	2022	2021
Betalbar skatt	0	0
Endring i utsatt skattefordel	0	0
Skattekostnad ordinært resultat	0	0

Skattepliktig inntekt:		
Ordinært resultat før skatt	17 938 110	3 545 515
Permanente forskjeller	133 449	54 674
Endring i midlertidige forskjeller	2 516 730	-2 609 146
Anvendelse av fremførbart underskudd	-20 588 288	-991 043
Skattepliktig inntekt	0	0

Betalbar skatt i balansen fremkommer slik:	2022	2021
Betalbar skatt i balansen:		
Betalbar skatt på årets resultat	0	0
Sum betalbar skatt i balansen	0	0

Avstemming fra nominell til faktisk skattesats	2022	2021
Beregning av effektiv skattesats		
Resultat før skatt	17 938 110	3 545 515
Beregnet skatt av resultat før skatt	3 946 384	780 013
Skatteeffekt av permanente forskjeller	29 359	12 028
Endring i nedvurdering av utsatt skattefordel	-3 975 743	-792 042
Sum	0	0

Skatteeffekten av midlertidige forskjeller og underskudd til fremføring som har gitt opphav til utsatt skatt og utsatte skattefordeler, spesifisert på typer av midlertidige forskjeller

	2022	2021	Endring
Værite driftsmidler	428 462	1 225 545	797 082
Fordringer	-2 469 711	-750 064	1 719 647
Pensjonspremie/- forpliktelse	336 959	336 959	0
Sum	-1 704 290	812 440	2 516 730

Akkumulert fremførbart underskudd	-9 764 326	-30 352 614	-20 588 288
Inngår ikke i beregningen av utsatt skatt	11 468 616	29 540 174	18 071 558
Grunnlag for utsatt skattefordel	0	0	0

Utsatt skattefordel (22 %)	0	0	0
-----------------------------------	----------	----------	----------

Utsatt skattefordel er ikke balanseført.

Note 8 Egenkapital

	Aksjekapital	Overkurs	Annen egenkapital	Sum egenkapital
Pr 01.01.2022	6 900 000	12 010 561	0	18 910 561
Årets endring i egenkapital:				
Årets resultat			17 938 110	17 938 110
Pr 31.12.2022	6 900 000	12 010 561	17 938 110	36 848 671



Note 9 Datterselskap, m.v.

Firma	Anskaffelses- tidspunkt	Forretnings- kontor	Stemmeandel	Eierandel
Nor Lines Kirkenes AS	2019	Kirkenes	100 %	100 %

Firma	Egenkapital i følge siste årsregnskap	Årsresultat i følge siste årsregnskap	Bokført verdi pr 31.12.2022
Nor Lines Kirkenes AS	-4 714 713	-2 825 175	175 598

Det utarbeides ikke konsernregnskap siden Nor Lines Norway AS konsernet inngår i konsernregnskapet til Samskip Holding BV i Nederland.

Note 10 Mellomværende med nærstående parter

	Forhold til motparten	Kundefordringer		Andre fordringer	
		2022	2021	2022	2021
Nor Lines AS	Konsern	0	0	0	31 874 151
Nor Lines Kirkenes	Konsern	1 007 029	4 235 488	8 523 599	1 872
Øvrige nærstående selskapet	Nærstående	4 727 749	2 642 861	0	0
Sum		5 734 778	6 878 349	8 523 599	31 876 023

Nor Lines AS og Nor Lines Norway AS inngikk i 2021 i konsernkontosystem uten trekkrettigheter med Nor Lines AS som toppselskap. Mellomværende med Nor Lines AS på kr. 33 851 819 var i 2021 presentert som konsernkontosystem i balansen.

Avtalen har blitt sagt opp i 2022.

	Forhold til motparten	Leverandørgjeld		Annen kortsiktig gjeld	
		2022	2021	2022	2021
Nor Lines AS	Konsern	0	0	28 926 714	0
Nor Lines Kirkenes	Konsern	851 062	1 041 883	0	0
Øvrige nærstående selskapet	Nærstående	1 815 073	4 683 395	0	0
Sum		2 666 136	5 725 278	28 926 714	0

Note 11 Bankinnskudd

Innstående midler på skattetrekkskonto (bundne midler) er på kr. 2 972 197.

Note 12 Aksjekapital og aksjonærerinformasjon

Aksjekapitalen i Nor Lines Norway AS pr. 31.12 består av følgende aksjeklasser:

	Antall	Pålydende	Bokført
Ordinære aksjer	30 000	230	6 900 000
Sum	30 000		6 900 000

Eierstruktur

Aksjonærer pr. 31.12.2022 var:

	Ordinære	Eierandel	Stemmeandel
Nor Lines AS	30 000	100 %	100 %
Totalt antall aksjer	30 000	100 %	100 %



Note 13 Spesielle forhold i 2022 og hendelser etter balansedagen

Selskapet inngikk den 10 februar 2023 en kjøpsavtale om å kjøpe alle aksjene i Kyst 1 AS.

Krig i Ukraina

De største virkningene for Nor Lines Norway som følge av krigen i Ukraina har kommet gjennom de økte og volatile prisene på drivstoff. Dette har resultert i at selskapet har vært nødt til å justere prisene mot kundene på ukentlig basis for å følge utviklingen på drivstoffpriser. Som en stor transportkjøper har også kostnadene variert mye, noe som har resultert i utfordringer med prognoser og budsjetter. De høye strømprisene har også truffet selskapet som betaler strøm på mange terminaler. Alt i alt kan man si at både inntekts- og kostnadsnivå har økt som følge av energiprisene. Som en aktør som i all hovedsak driver med innenlandsaktivitet i Norge, har ikke volumene som transporteres blitt direkte påvirket av krigen. Det er ventet at virkningene fra drivstoff og energiprisene vil vare i 2023, men med noe redusert effekt.



Deloitte.

Deloitte AS
Strandsvingen 14 A
NO-4032 Stavanger
Norway

Tel: +47 51 81 56 00
www.deloitte.no

Til generalforsamlingen i Nor Lines Norway AS

UAVHENGIG REVISORS BERETNING

Konklusjon

Vi har revidert årsregnskapet for Nor Lines Norway AS som består av balanse per 31. desember 2022, resultatregnskap og kontantstrømpstilling for regnskapsåret avsluttet per denne datoen og noter til årsregnskapet, herunder et sammendrag av viktige regnskapsprinsipper.

Etter vår mening

- oppfyller årsregnskapet gjeldende lovkrav, og
- gir årsregnskapet et rettviseende bilde av selskapets finansielle stilling per 31. desember 2022, og av dets resultater og kontantstrømmer for regnskapsåret avsluttet per denne datoen i samsvar med regnskapslovens regler og god regnskapsskikk i Norge.

Grunnlag for konklusjonen

Vi har gjennomført revisjonen i samsvar med International Standards on Auditing (ISA-ene). Våre oppgaver og plikter i henhold til disse standardene er beskrevet nedenfor under *Revisors oppgaver og plikter ved revisjonen av årsregnskapet*. Vi er uavhengige av selskapet i samsvar med kravene i relevante lover og forskrifter i Norge og International Code of Ethics for Professional Accountants (inkludert internasjonale uavhengighetsstandarder) utstedt av International Ethics Standards Board for Accountants (IESBA-reglene), og vi har overholdt våre øvrige etiske forpliktelser i samsvar med disse kravene. Innhentet revisjonsbevis er etter vår vurdering tilstrekkelig og hensiktsmessig som grunnlag for vår konklusjon.

Øvrig informasjon

Styret og daglig leder (ledelsen) er ansvarlige for informasjonen i årsberetningen. Øvrig informasjon omfatter informasjon i årsrapporten bortsett fra årsregnskapet og den tilhørende revisjonsberetningen. Vår konklusjon om årsregnskapet ovenfor dekker ikke informasjonen i årsberetningen.

I forbindelse med revisjonen av årsregnskapet er det vår oppgave å lese årsberetningen. Formålet er å vurdere hvorvidt det foreligger vesentlig inkonsistens mellom årsberetningen og årsregnskapet og den kunnskap vi har opparbeidet oss under revisjonen av årsregnskapet, eller hvorvidt informasjon i årsberetningen ellers fremstår som vesentlig feil. Vi har plikt til å rapportere dersom årsberetningen fremstår som vesentlig feil. Vi har ingenting å rapportere i så henseende.

Basert på kunnskapen vi har opparbeidet oss i revisjonen, mener vi at årsberetningen

- er konsistent med årsregnskapet og
- inneholder de opplysninger som skal gis i henhold til gjeldende lovkrav.

Ledelsens ansvar for årsregnskapet

Ledelsen er ansvarlig for å utarbeide årsregnskapet og for at det gir et rettviseende bilde i samsvar med regnskapslovens regler og god regnskapsskikk i Norge. Ledelsen er også ansvarlig for slik internkontroll som den finner nødvendig for å kunne utarbeide et årsregnskap som ikke inneholder vesentlig feilinformasjon, verken som følge av misligheter eller utilsiktede feil.

Deloitte refers to one or more of Deloitte Touche Tohmatsu Limited ("DTTL"), its global network of member firms, and their related entities (collectively, the "Deloitte organization"). DTTL (also referred to as "Deloitte Global") and each of its member firms and related entities are legally separate and independent entities, which cannot obligate or bind each other in respect of third parties. DTTL and each DTTL member firm and related entity is liable only for its own acts and omissions, and not those of each other. DTTL does not provide services to clients. Please see www.deloitte.no to learn more.

© Deloitte AS

Registrert i Foretaksregisteret Medlemmer av Den norske Revisorforening
Organisasjonsnummer: 980 211 282

Pennco Dokumentnøkkel: H6H8X-8L13Z-POU4A-LFOVQ-K88QQ-J38CF



Deloitte.

side 2
Uavhengig revisors beretning -
Nor Lines Norway AS

Ved utarbeidelsen av årsregnskapet må ledelsen ta standpunkt til selskapets evne til fortsatt drift og opplyse om forhold av betydning for fortsatt drift. Forutsetningen om fortsatt drift skal legges til grunn for årsregnskapet så lenge det ikke er sannsynlig at virksomheten vil bli avviklet.

Revisors oppgaver og plikter ved revisjonen av årsregnskapet

Vårt mål er å oppnå betryggende sikkerhet for at årsregnskapet som helhet ikke inneholder vesentlig feilinformasjon, verken som følge av misligheter eller utilsiktede feil, og å avgi en revisjonsberetning som inneholder vår konklusjon. Betryggende sikkerhet er en høy grad av sikkerhet, men ingen garanti for at en revisjon utført i samsvar med ISA-ene, alltid vil avdekke vesentlig feilinformasjon. Feilinformasjon kan oppstå som følge av misligheter eller utilsiktede feil. Feilinformasjon er å anse som vesentlig dersom den enkeltvis eller samlet med rimelighet kan forventes å påvirke de økonomiske beslutningene som brukerne foretar på grunnlag av årsregnskapet.

Som del av en revisjon i samsvar med ISA-ene, utøver vi profesjonelt skjønn og utviser profesjonell skepsis gjennom hele revisjonen. I tillegg:

- identifiserer og vurderer vi risikoen for vesentlig feilinformasjon i regnskapet, enten det skyldes misligheter eller utilsiktede feil. Vi utformer og gjennomfører revisjonshandlinger for å håndtere slike risikoer, og innhenter revisjonsbevis som er tilstrekkelig og hensiktsmessig som grunnlag for vår konklusjon. Risikoen for at vesentlig feilinformasjon som følge av misligheter ikke blir avdekket, er høyere enn for feilinformasjon som skyldes utilsiktede feil, siden misligheter kan innebære samarbeid, forfalskning, bevisste utelatelser, uriktige fremstillinger eller overstyring av internkontroll.
- opparbeider vi oss en forståelse av intern kontroll som er relevant for revisjonen, for å utforme revisjonshandlinger som er hensiktsmessige etter omstendighetene, men ikke for å gi uttrykk for en mening om effektiviteten av selskapets interne kontroll.
- evaluerer vi om de anvendte regnskapsprinsippene er hensiktsmessige og om regnskapsestimatene og tilhørende noteopplysninger utarbeidet av ledelsen er rimelige.
- konkluderer vi på om ledelsens bruk av fortsatt drift-forutsetningen er hensiktsmessig, og, basert på innhentede revisjonsbevis, hvorvidt det foreligger vesentlig usikkerhet knyttet til hendelser eller forhold som kan skape tvil av betydning om selskapets evne til fortsatt drift. Dersom vi konkluderer med at det eksisterer vesentlig usikkerhet, kreves det at vi i revisjonsberetningen henleder oppmerksomheten på tilleggsopplysningene i årsregnskapet, eller, dersom slike tilleggsopplysninger ikke er tilstrekkelige, at vi modifiserer vår konklusjon. Våre konklusjoner er basert på revisjonsbevis innhentet frem til datoen for revisjonsberetningen. Etterfølgende hendelser eller forhold kan imidlertid medføre at selskapet ikke kan fortsette driften.
- evaluerer vi den samlede presentasjonen, strukturen og innholdet i årsregnskapet, inkludert tilleggsopplysningene, og hvorvidt årsregnskapet gir uttrykk for de underliggende transaksjonene og hendelsene på en måte som gir et rettviseende bilde.

Vi kommuniserer med styret blant annet om det planlagte innholdet i og tidspunkt for revisjonsarbeidet og eventuelle vesentlige funn i revisjonen, herunder vesentlige svakheter i intern kontroll som vi avdekker gjennom revisjonen.

Stavanger, 10. juli 2023
Deloitte AS

Arnstein Antonsen
statsautorisert revisor

Penneco Dokumentnøkkel: H6H8BX-8L13Z-POU4A-LFOVQ-K88QQ-J38CF



PENNEO

Signaturene i dette dokumentet er juridisk bindende. Dokument signert med "Penneo"™ - sikker digital signatur.
De signerende parter sin identitet er registrert, og er listet nedenfor.

"Med min signatur bekrefter jeg alle datoer og innholdet i dette dokument."

Arnstein Antonsen

Statsautorisert revisor

Serienummer: 9578-5999-4-1936005

IP: 45.133.xxx.xxx

2023-07-11 06:34:54 UTC



Penneo Dokumentnøkkel: H6fHBX-8L13Z-POU4A-LFOYQ-K88QQ-J38CF

Dokumentet er signert digitalt, med **Penneo.com**. Alle digitale signatur-data i dokumentet er sikret og validert av den datamaskin-utregnede hash-verdien av det opprinnelige dokument. Dokumentet er låst og tids-stemplet med et sertifikat fra en betrodd tredjepart. All kryptografisk bevis er integrert i denne PDF, for fremtidig validering (hvis nødvendig).

Hvordan bekrefter at dette dokumentet er originalen?

Dokumentet er beskyttet av ett Adobe CDS sertifikat. Når du åpner dokumentet i

Adobe Reader, skal du kunne se at dokumentet er sertifisert av **Penneo e-signature service <penneo@penneo.com>**. Dette garanterer at innholdet i dokumentet ikke har blitt endret.

Det er lett å kontrollere de kryptografiske beviser som er lokalisert inne i dokumentet, med Penneo validator - <https://penneo.com/validator>