



## ÅRSREGNSKAPET FOR REGNSKAPSÅRET 2020 - GENERELL INFORMASJON

### Enheten

Organisasjonsnummer: 957 724 787  
Organisasjonsform: Aksjeselskap  
Foretaksnavn: NYVOLD INSTALLASJON AS  
Forretningsadresse: Inge Krokanns veg 14  
7340 OPPDAL

### Regnskapsår

Årsregnskapets periode: 01.01.2020 - 31.12.2020

### Konsern

Morselskap i konsern: Nei

### Regnskapsregler

Regler for små foretak benyttet: Ja  
Benyttet ved utarbeidelsen av årsregnskapet til selskapet: Regnskapslovens alminnelige regler

### Årsregnskapet fastsatt av kompetent organ

Bekreftet av representant for selskapet: Marit Fuglem  
Dato for fastsettelse av årsregnskapet: 28.04.2021

### Grunnlag for avgivelse

År 2020: Årsregnskapet er elektronisk innlevert  
År 2019: Tall er hentet fra elektronisk innlevert årsregnskap fra 2020

*Det er ikke krav til at årsregnskapet m.v. som sendes til Regnskapsregisteret er undertegnet. Kontrollen på at dette er utført ligger hos revisor/enhetens øverste organ. Sikkerheten ivaretas ved at innsender har rolle/rettighet for innsending av årsregnskapet via Altinn, og ved at det bekreftes at årsregnskapet er fastsatt av kompetent organ.*

Brønnøysundregistrene, 12.06.2022



## Resultatregnskap

Beløp i: NOK	Note	2020	2019
<b>RESULTATREGNSKAP</b>			
<b>Inntekter</b>			
Salgsinntekt	10	60 189 375	51 562 543
Annen driftsinntekt			17 000
<b>Sum inntekter</b>		<b>60 189 375</b>	<b>51 579 543</b>
<b>Kostnader</b>			
Varekostnad		25 071 892	23 680 142
Lønnskostnad	9	23 250 981	19 452 441
Avskrivning	3	1 650 306	1 528 404
Nedskrivning av varige driftsmidler og immaterielle eiendeler	3		
Annen driftskostnad	9	4 735 864	4 208 511
<b>Sum kostnader</b>		<b>54 709 043</b>	<b>48 869 499</b>
<b>Driftsresultat</b>		<b>5 480 332</b>	<b>2 710 043</b>
<b>Finansinntekter og finanskostnader</b>			
Annen renteinntekt		44 467	88 462
Annen finansinntekt		39 849	23 096
<b>Sum finansinntekter</b>		<b>84 316</b>	<b>111 558</b>
Annen rentekostnad		545	2 508
<b>Sum finanskostnader</b>		<b>545</b>	<b>2 508</b>
<b>Netto finans</b>		<b>83 771</b>	<b>109 050</b>
<b>Ordinært resultat før skattekostnad</b>		<b>5 564 103</b>	<b>2 819 093</b>
Skattekostnad på ordinært resultat	8	1 287 274	695 911
<b>Ordinært resultat etter skattekostnad</b>		<b>4 276 829</b>	<b>2 123 182</b>
<b>Årsresultat</b>		<b>4 276 829</b>	<b>2 123 182</b>
<b>Årsresultat etter minoritetsinteresser</b>		<b>4 276 829</b>	<b>2 123 182</b>
<b>Totalresultat</b>		<b>4 276 829</b>	<b>2 123 182</b>



## Resultatregnskap

<b>Beløp i: NOK</b>	<b>Note</b>	<b>2020</b>	<b>2019</b>
<b>Overføringer og disponeringer</b>			
Tilleggsutbytte	2		
Utbytte	2	2 138 000	1 060 000
Konsernbidrag	2, 2		
Udekket tap	2		
Avsatt til annen egenkapital	2	2 138 829	1 063 182
<b>Sum overføringer og disponeringer</b>		<b>4 276 829</b>	<b>2 123 182</b>



## Balanse

Beløp i: NOK	Note	2020	2019
<b>BALANSE - EIENDELER</b>			
<b>Anleggsmidler</b>			
<b>Immaterielle eiendeler</b>			
Goodwill	3		315 379
Utsatt skattefordel	8		
<b>Sum immaterielle eiendeler</b>			<b>315 379</b>
<b>Varige driftsmidler</b>			
Tomter, bygninger og annen fast eiendom	3		
Maskiner og anlegg	3		
Skip, rigger, fly o.l.	3		
Driftsløsøre, inventar, verktøy, kontormaskiner o.l.	3	3 528 881	3 219 754
<b>Sum varige driftsmidler</b>		<b>3 528 881</b>	<b>3 219 754</b>
<b>Finansielle anleggsmidler</b>			
Investeringer i aksjer og andeler		153 404	154 404
<b>Sum finansielle anleggsmidler</b>		<b>153 404</b>	<b>154 404</b>
<b>Sum anleggsmidler</b>		<b>3 682 285</b>	<b>3 689 537</b>
<b>Omløpsmidler</b>			
<b>Varer</b>			
Varer	4, 6	2 314 573	1 759 652
Prosjekter i arbeid	6, 12	1 236 552	1 052 705
<b>Sum varer</b>		<b>3 551 125</b>	<b>2 812 357</b>
<b>Fordringer</b>			
Kundefordringer	4	10 347 532	8 814 470
Andre kortsiktige fordringer	5	1 224 975	627 264
Krav på innbetaling av selskapskapital	4, 7	6 697 469	2 313 540
<b>Sum fordringer</b>		<b>18 269 976</b>	<b>11 755 275</b>
<b>Bankinnskudd, kontanter og lignende</b>			
Bankinnskudd, kontanter o.l.	4	1 162 633	1 044 078
<b>Sum bankinnskudd, kontanter og lignende</b>		<b>1 162 633</b>	<b>1 044 078</b>





## Balanse

<b>Beløp i: NOK</b>	<b>Note</b>	<b>2020</b>	<b>2019</b>
Sum kortsiktig gjeld		15 515 588	11 086 511
Sum gjeld		16 695 793	11 469 851
<b>SUM EGENKAPITAL OG GJELD</b>		<b>26 666 018</b>	<b>19 301 246</b>



Til generalforsamlingen i Nyvold Installasjon AS

## *Uavhengig revisors beretning*

### *Uttalelse om revisjonen av årsregnskapet*

---

#### *Konklusjon*

Vi har revidert Nyvold Installasjon AS' årsregnskap som består av balanse per 31. desember 2020, resultatregnskap for regnskapsåret avsluttet per denne datoen og noter til årsregnskapet, herunder et sammendrag av viktige regnskapsprinsipper.

Etter vår mening er det medfølgende årsregnskapet avgitt i samsvar med lov og forskrifter og gir et rettviseende bilde av selskapets finansielle stilling per 31. desember 2020, og av dets resultater for regnskapsåret avsluttet per denne datoen i samsvar med regnskapslovens regler og god regnskapsskikk i Norge.

---

#### *Grunnlag for konklusjonen*

Vi har gjennomført revisjonen i samsvar med lov, forskrift og god revisjonsskikk i Norge, herunder de internasjonale revisjonsstandardene International Standards on Auditing (ISA-ene). Våre oppgaver og plikter i henhold til disse standardene er beskrevet i Revisors oppgaver og plikter ved revisjon av årsregnskapet. Vi er uavhengige av selskapet slik det kreves i lov og forskrift, og har overholdt våre øvrige etiske forpliktelser i samsvar med disse kravene. Etter vår oppfatning er innhentet revisjonsbevis tilstrekkelig og hensiktsmessig som grunnlag for vår konklusjon.

---

#### *Styrets og daglig leders ansvar for årsregnskapet*

Styret og daglig leder (ledelsen) er ansvarlig for å utarbeide årsregnskapet i samsvar med lov og forskrifter, herunder for at det gir et rettviseende bilde i samsvar med regnskapslovens regler og god regnskapsskikk i Norge. Ledelsen er også ansvarlig for slik internkontroll som den finner nødvendig for å kunne utarbeide et årsregnskap som ikke inneholder vesentlig feilinformasjon, verken som følge av misligheter eller utilsiktede feil.

Ved utarbeidelsen av årsregnskapet må ledelsen ta standpunkt til selskapets evne til fortsatt drift og opplyse om forhold av betydning for fortsatt drift. Forutsetningen om fortsatt drift skal legges til grunn for årsregnskapet så lenge det ikke er sannsynlig at virksomheten vil bli avvirket.

---

#### *Revisors oppgaver og plikter ved revisjonen av årsregnskapet*

Vårt mål med revisjonen er å oppnå betryggende sikkerhet for at årsregnskapet som helhet ikke inneholder vesentlig feilinformasjon, verken som følge av misligheter eller utilsiktede feil, og å avgi en revisjonsberetning som inneholder vår konklusjon. Betryggende sikkerhet er en høy grad av sikkerhet, men ingen garanti for at en revisjon utført i samsvar med lov, forskrift og god revisjonsskikk i Norge, herunder ISA-ene, alltid vil avdekke vesentlig feilinformasjon som eksisterer. Feilinformasjon kan oppstå som følge av misligheter eller utilsiktede feil. Feilinformasjon blir vurdert som vesentlig dersom den enkeltvis eller samlet med rimelighet kan forventes å påvirke økonomiske beslutninger som brukerne foretar basert på årsregnskapet.

---

PricewaterhouseCoopers AS, Brattørkaia 17B, Postboks 6365 Torgard, NO-7492 Trondheim  
T: 02316, org. no.: 987 009 713 MVA, [www.pwc.no](http://www.pwc.no)  
Statsautoriserte revisorer, medlemmer av Den norske Revisorforening og autorisert regnskapsførerselskap



Uavhengig revisors beretning - Nyvold Installasjon AS



For videre beskrivelse av revisors oppgaver og plikter vises det til:  
<https://revisorforeningen.no/revisjonsberetninger>

### *Uttalelse om andre lovmessige krav*

---

#### *Konklusjon om registrering og dokumentasjon*

Basert på vår revisjon av årsregnskapet som beskrevet ovenfor, og kontrollhandlinger vi har funnet nødvendig i henhold til internasjonal standard for attestasjonsoppdrag (ISAE) 3000 «Attestasjonsoppdrag som ikke er revisjon eller forenklet revisorkontroll av historisk finansiell informasjon», mener vi at ledelsen har oppfylt sin plikt til å sørge for ordentlig og oversiktlig registrering og dokumentasjon av selskapets regnskapsopplysninger i samsvar med lov og god bokføringsskikk i Norge.

Trondheim, 21. april 2021  
**PricewaterhouseCoopers AS**

Rune Kenneth S. Lædre  
Statsautorisert revisor  
(elektronisk signert)

(2)



Revisjonsberetning

**Signers:**

<b>Name</b>	<b>Method</b>	<b>Date</b>
Lædre, Rune Kenneth Snæbjörnsson	BANKID_MOBILE	2021-04-22 15:16

**This document package contains:**

- Closing page (this page)
- The original document(s)
- The electronic signatures. These are not visible in the document, but are electronically integrated.



This file is sealed with a digital signature.  
The seal is a guarantee for the authenticity  
of the document.



## **Regnskapsåret 2020**

### **Nyvold Installasjon AS**

Org.nr: 957 724 787



## Resultatregnskap 01.01. - 31.12.

### Nyvold Installasjon AS

Driftsinntekter og driftskostnader	Note	2020	2019
<b>Driftsinntekter</b>			
Salgsinntekt	10	60 189 375	51 562 543
Annen driftsinntekt		0	17 000
<b>Sum driftsinntekt</b>		<b>60 189 375</b>	<b>51 579 543</b>
<b>Driftskostnader</b>			
Varekostnad		25 071 892	23 680 142
Lønnskostnad	9	23 250 981	19 452 441
Avskrivning	3	1 650 306	1 528 404
Annen driftskostnad	9	4 735 864	4 208 511
<b>Sum driftskostnad</b>		<b>54 709 043</b>	<b>48 869 499</b>
<b>Driftsresultat</b>		<b>5 480 332</b>	<b>2 710 043</b>
<b>Finansposter</b>			
Annen renteinntekt		44 467	88 462
Annen finansinntekt		39 849	23 096
Annen rentekostnad		545	2 508
<b>Sum finansposter</b>		<b>83 771</b>	<b>109 050</b>
<b>Ordinært resultat før skattekostnad</b>		<b>5 564 103</b>	<b>2 819 093</b>
Skattekostnad på ordinært resultat	8	-1 287 274	-695 911
<b>Ordinært resultat</b>		<b>4 276 829</b>	<b>2 123 182</b>
<b>Årsresultat</b>		<b>4 276 829</b>	<b>2 123 182</b>
<b>Opplysninger om:</b>			
Foreslått utbytte	2	2 138 000	1 060 000
Avsatt til annen egenkapital	2	2 138 829	1 063 182






**Balanse pr. 31.12.**  
**Nyvold Installasjon AS**

<b>EIENDELER</b>	<b>Note</b>	<b>2020</b>	<b>2019</b>
<b>Anleggsmidler</b>			
<b>Immaterielle eiendeler</b>			
Goodwill	3	0	315 379
<b>Sum immaterielle eiendeler</b>		<b>0</b>	<b>315 379</b>
<b>Varige driftsmidler</b>			
Driftsløsøre, inventar, verktøy, kontormaskiner o.l.	3	3 528 881	3 219 754
<b>Sum varige driftsmidler</b>		<b>3 528 881</b>	<b>3 219 754</b>
<b>Finansielle driftsmidler</b>			
Investeringer i aksjer og andeler		153 404	154 404
<b>Sum finansielle anleggsmidler</b>		<b>153 404</b>	<b>154 404</b>
<b>Sum anleggsmidler</b>		<b>3 682 285</b>	<b>3 689 537</b>
<b>Omløpsmidler</b>			
<b>Varer og prosjekter i arbeid</b>			
Varer	4, 6	2 314 573	1 759 652
Prosjekter i arbeid	6, 12	1 236 552	1 052 705
<b>Sum varer og prosjekter i arbeid</b>		<b>3 551 125</b>	<b>2 812 357</b>
<b>Fordringer</b>			
Kundefordringer	4	10 347 532	8 814 470
Andre kortsiktige fordringer	5	1 224 975	627 264
Fordringer på konsernselskap	4, 7	6 697 469	2 313 540
<b>Sum fordringer</b>		<b>18 269 976</b>	<b>11 755 275</b>
<b>Bankinnskudd, kontanter o.l.</b>	4	<b>1 162 633</b>	<b>1 044 078</b>
<b>Sum omløpsmidler</b>		<b>22 983 733</b>	<b>15 611 709</b>
<b>Sum eiendeler</b>		<b>26 666 018</b>	<b>19 301 246</b>

**Balanse pr. 31.12.**  
**Nyvold Installasjon AS**

EGENKAPITAL OG GJELD	Note	2020	2019
<b>Egenkapital</b>			
<b>Innskutt egenkapital</b>			
Aksjekapital (40 804 261 aksjer á kr 0,01)	1, 2	408 043	408 043
Overkurs	2	1 191 957	1 191 957
<b>Sum innskutt egenkapital</b>		<b>1 600 000</b>	<b>1 600 000</b>
<b>Opptjent egenkapital</b>			
Annen egenkapital	2	8 370 225	6 231 396
<b>Sum opptjent egenkapital</b>		<b>8 370 225</b>	<b>6 231 396</b>
<b>Sum egenkapital</b>		<b>9 970 225</b>	<b>7 831 396</b>
<b>Gjeld</b>			
<b>Avsetning for forpliktelser</b>			
Utsatt skatt	8	1 180 206	383 340
<b>Sum avsetning for forpliktelser</b>		<b>1 180 206</b>	<b>383 340</b>
<b>Kortsiktig gjeld</b>			
Leverandørgjeld	7	4 371 115	2 739 393
Betalbar skatt	8	490 408	344 830
Skyldige offentlige avgifter		3 089 926	2 822 929
Utbytte	7	2 138 000	1 060 000
Gjeld til selskap i samme konsern	4, 7	140 169	568 548
Annen kortsiktig gjeld	11, 12	5 285 969	3 550 811
<b>Sum kortsiktig gjeld</b>		<b>15 515 588</b>	<b>11 086 511</b>
<b>Sum gjeld</b>		<b>16 695 793</b>	<b>11 469 851</b>
<b>Sum gjeld og egenkapital</b>		<b>26 666 018</b>	<b>19 301 246</b>

Oppdal, 21.04.2021  
Styret i Nyvold Installasjon AS  
Otto Østerlie  
Styrets leder  
Gaute Kalseth-Iversen  
Styremedlem  
Arntfinn Mikal Frengstad  
Styremedlem  
Kristine Eida  
Styremedlem  
Ole Erik Vognaild  
Styremedlem  
Karl Ludvig Anselm Yttergren  
Daglig leder

Nyvold Installasjon AS

Side 4



## Regnskapsprinsipper

Årsregnskapet er satt opp i samsvar med regnskapsloven og NRS 8 - God regnskapsskikk for små foretak.

### Driftsinntekter

Inntektsføring ved salg av varer skjer på leveringstidspunktet. Tjenester inntektsføres etter hvert som de leveres.

### Skatt

Skattekostnaden i resultatregnskapet omfatter både periodens betalbare skatt og endring i utsatt skatt. Utsatt skatt er beregnet med 22% på grunnlag av de midlertidige forskjeller som eksisterer mellom regnskapsmessige og skattemessige verdier, samt ligningsmessig underskudd til fremføring ved utgangen av regnskapsåret. Skatteøkende og skattereduserende midlertidige forskjeller som reverserer eller kan reverseres i samme periode er utlignet og nettoført.

### Klassifisering og vurdering av balanseposter

Eiendeler bestemt til varig eie eller bruk er klassifisert som anleggsmidler. Eiendeler som er knyttet til varekretsløpet er klassifisert som omløpsmidler. Fordringer klassifiseres som omløpsmidler hvis de skal tilbakebetales i løpet av ett år. For gjeld er analoge kriterier lagt til grunn. Første års avdrag på langsiktige fordringer og langsiktig gjeld klassifiseres likevel ikke som omløpsmiddel og kortsiktig gjeld.

### Immaterielle eiendeler

Utgifter til egen utvikling av immaterielle eiendeler kostnadsføres løpende.

### Varige driftsmidler

Tomter avskrives ikke. Varige driftsmidler balanseføres og avskrives lineært over driftsmidlenes forventede levetid dersom de har antatt levetid over 3 år og har en kostpris som overstiger kr 15 000. Vedlikehold av driftsmidler kostnadsføres løpende. Påkostninger eller forbedringer tillegges driftsmidlets kostpris og avskrives i takt med driftsmidlet. Skillet mellom vedlikehold og påkostning/forbedring regnes i forhold til driftsmidlets stand ved kjøp av driftsmidlet. Utgifter til leie av driftsmidler kostnadsføres. Forskuddsbetalinger balanseføres som forskuddsbetalt kostnad, og fordeles over leieperioden.

### Varer

Varer er vurdert til det laveste av anskaffelseskost og netto salgsverdi.

### Fordringer

Kundefordringer og andre fordringer oppføres til pålydende etter fradrag for avsetning til forventet tap. Avsetning til tap gjøres på grunnlag av en individuell vurdering av de enkelte fordringene.



## Note 1 Aksjekapital og aksjonærinformasjon

Aksjekapitalen på kr. 408 043 består av 40 804 261 aksjer à kr. 0,01.

### Oversikt over de største aksjonærene 31.12.2020

Navn	Antall aksjer	Eierandel	Stemmeandel
Vintervoll AS (eies 100% av Østerlie Holding AS, som eies 50% av styrets leder)	34 683 623	85,00%	85,00%
Gaute Kalseth-Iversen (styremedlem)	3 060 319	7,50%	7,50%
Ole Erik Vognild (styremedlem)	3 060 319	7,50%	7,50%
<b>Sum</b>	<b>40 804 261</b>	<b>100%</b>	<b>100%</b>

Selskapet inngår i konsern med Østerlie Holding AS som morselskap. Morselskapet har forretningskontor i Ingvald Ystgårdsvei 23 i Trondheim, her kan konsernregnskapet fås utlevert.

## Note 2 Egenkapital

	Aksjekapital	Overkurs	Annen egenkapital	Sum egenkapital
Egenkapital 01.01.2020	408 043	1 191 957	6 231 396	7 831 396
Årets resultat	0	0	4 276 829	4 276 829
Avsatt utbytte	0	0	-2 138 000	-2 138 000
<b>Egenkapital 31.12.2020</b>	<b>408 043</b>	<b>1 191 957</b>	<b>8 370 225</b>	<b>9 970 225</b>

## Note 3 Varige driftsmidler og immaterielle eiendeler

	Goodwill	Verktøy	Biler	Inventar	Maskiner	Bygning. innred.	Totalt
Anskaffelseskost 01.01.2020	1 576 895	233 561	9 779 048	578 776	507 056	1 716 176	14 391 512
Tilgang	0	31 605	1 071 030	0	541 419	0	1 644 054
Avgang	0	0	0	0	0	0	0
Anskaffelseskost 31.12.2020	1 576 895	265 166	10 850 078	578 776	1 048 475	1 716 176	16 035 566
Akkumulerte avskrivninger	1 576 895	201 496	7 875 715	578 776	557 627	1 716 176	12 506 685
<b>Bokført verdi 31.12.2020</b>	<b>0</b>	<b>63 670</b>	<b>2 974 363</b>	<b>0</b>	<b>490 848</b>	<b>0</b>	<b>3 528 881</b>
Årets avskrivninger	315 379	49 425	1 234 874	0	50 571	0	1 650 249
Forventet økonomisk levetid	5 år	3 år	5 år	3-7 år	3 år	10 år	
Avskrivningsplan	Lineær	Lineær	Lineær	Lineær	Lineær	Lineær	

Goodwill gjelder i sin helhet goodwill som oppstod i forbindelse med fusjon med Oppdal Elektro AS.



## Note 4 Bundne midler, pantstillelser

	2020	2019
Herav bundne bankinnskudd	1 162 633	1 044 078

Selskapet inngår i en konsernkontoordning og har kausjonsansvar overfor Vintervoll AS pålydende kr 10 000 000 i tilknytning til ordningen. Som sikkerhet for ethvert mellomværende med bank er kundefordringer og varelager pantsatt. Bokført verdi av eiendeler stillet som sikkerhet er kr. 12 662 105. Selskapets kassekredittkonto er oppført som fordring på konsernselskap med kr. 6 697 469.

## Note 5 Fordringer og gjeld

Selskapet har ingen fordringer med forfall senere enn 1 år eller gjeld med forfall senere enn 5 år etter balansedato.

## Note 6 Varer

	2020	2019
Innkjøpte ferdigvarer	2 314 573	1 759 652
Prosjekter i arbeid	1 236 552	1 052 705
<b>Sum</b>	<b>3 551 125</b>	<b>2 812 357</b>

Varer på lager er vurdert til anskaffelseskost.

## Note 7 Mellomværende med selskap i samme konsern m.v.

Fording på	Vintervoll AS	
	2020	2019
Andre fordringer	6 697 469	2 313 540
<b>Sum</b>	<b>0</b>	<b>2 313 540</b>

Gjeld på	Vintervoll AS	
	2020	2019
Leverandørgjeld	140 169	568 548
Utbytte	1 817 300	901 000
<b>Sum</b>	<b>0</b>	<b>1 469 548</b>



## Note 8 Skatt

Skatteeffekten av midlertidige forskjeller og underskudd til fremføring som har gitt opphav til utsatt skatt og utsatte skattefordeler, spesifisert på typer av midlertidige forskjeller:

	2020	2019	Endring
Varige driftsmidler	-360 933	88 925	449 858
Tilvirkningskontrakter	5 887 649	2 292 505	-3 595 144
Fordringer	137 858	-23 598	-161 456
Avsetninger mv	-300 000	-300 000	0
<b>Sum</b>	<b>5 364 574</b>	<b>2 057 832</b>	<b>-3 306 742</b>
Inngår ikke i beregningen av utsatt skatt	0	-315 379	-315 379
<b>Grunnlag for beregning av utsatt skatt</b>	<b>5 364 574</b>	<b>1 742 453</b>	<b>-3 622 121</b>
<b>Utsatt skatt (22 %)</b>	<b>1 180 206</b>	<b>383 340</b>	<b>-796 867</b>
<b>Årets skattekostnad</b>		<b>2020</b>	<b>2019</b>
Skattepliktig inntekt:			
Ordinært resultat før skatt		5 564 103	2 819 093
Permanente forskjeller		-28 232	28 758
Endring i midlertidige forskjeller		-3 306 742	-1 280 444
<b>Skattepliktig inntekt</b>		<b>2 229 129</b>	<b>1 567 407</b>
Resultatført skatt på ordinært resultat:			
Betalbar skatt		490 408	344 830
Endring i utsatt skatt		796 866	351 081
<b>Skattekostnad ordinært resultat</b>		<b>1 287 274</b>	<b>695 911</b>
Beregning av effektiv skattesats			
Resultat før skatt		5 564 103	2 819 093
Beregnet skatt av resultat før skatt		1 224 103	620 201
Skatteeffekt av permanente forskjeller		-6 211	6 327
<b>Sum</b>		<b>1 217 892</b>	<b>626 527</b>
Effektiv skattesats		21,9 %	22,2 %
Betalbar skatt i balansen:			
Betalbar skatt på årets resultat		490 408	344 830
<b>Sum betalbar skatt i balansen</b>		<b>490 408</b>	<b>344 830</b>



## Note 9 Lønnskostnader, antall ansatte, godtgjørelser, lån til ansatte mm.

<b>Lønnskostnader</b>	<b>2020</b>	<b>2019</b>
Lønninger	21 249 340	16 966 515
Arbeidsgiveravgift	1 180 312	1 182 614
Pensjonskostnader	762 329	696 664
Andre ytelser	59 001	606 649
<b>Sum</b>	<b>23 250 981</b>	<b>19 452 441</b>
Sysselsatte årsverk	37	33
<b>Ytelser til ledende personer</b>	<b>Daglig leder</b>	<b>Styret</b>
Lønn/styrehonorar	250 000	30 000
Pensjonsutgifter	5 066	0
Annen godtgjørelse	2 659	0
<b>Sum</b>	<b>257 725</b>	<b>30 000</b>

Selskapets pensjonsordninger tilfredsstiller kravene i lov om obligatorisk tjenestepensjon.

Det er ikke gitt lån/sikkerhetsstillelse til daglig leder, styrets leder eller andre nærstående parter.

<b>Kostnadsført godtgjørelse til revisor</b>	<b>2020</b>	<b>2019</b>
Lovpålagt revisjon	60 000	60 000
Teknisk bistand med årsregnskap og ligningspapirer	22 894	24 016
<b>Sum</b>	<b>82 894</b>	<b>84 016</b>

## Note 10 Driftsinntekter

Selskapets virksomhetsområde er elektroinstallasjoner som utføres på Oppdal og omegn.

## Note 11 Andre forpliktelser

	<b>2020</b>	<b>2019</b>
Garantiavsetning	300 000	300 000

Beløpet er inkludert i posten "kortsiktig gjeld".



**Note 12 Anleggskontrakter**

<b>Balanseførte verdier vedrørende prosjekter</b>	<b>2020</b>	<b>2019</b>
<i><b>Inkludert i kundefordringer</b></i>		
Opptjent ikke fakturert produksjon	1 236 552	1 052 705
Tilbakeholdte betalinger i.h.t. kontrakter	0	0
<i><b>Inkludert i kortsiktig gjeld</b></i>		
Fakturert, ikke utført produksjon (forskudd)	1 554 506	1 150 862