



ÅRSREGNSKAPET FOR REGNSKAPSÅRET 2021 - GENERELL INFORMASJON

Enheten

Organisasjonsnummer: 918 196 439
Organisasjonsform: Aksjeselskap
Foretaksnavn: ECO ZONES AS
Forretningsadresse: Hausdalsvegen 189
5229 KALANDSEIDET

Regnskapsår

Årsregnskapets periode: 01.01.2021 - 31.12.2021

Konsern

Morselskap i konsern: Nei

Regnskapsregler

Regler for små foretak benyttet: Ja
Benyttet ved utarbeidelsen av årsregnskapet til selskapet: Regnskapslovens alminnelige regler

Årsregnskapet fastsatt av kompetent organ

Bekreftet av representant for selskapet: Bjørn Carter
Dato for fastsettelse av årsregnskapet: 30.06.2022

Grunnlag for avgivelse

År 2021: Årsregnskapet er elektronisk innlevert
År 2020: Tall er hentet fra elektronisk innlevert årsregnskap fra 2021

Det er ikke krav til at årsregnskapet m.v. som sendes til Regnskapsregisteret er undertegnet. Kontrollen på at dette er utført ligger hos revisor/enhetens øverste organ. Sikkerheten ivaretas ved at innsender har rolle/rettighet for innsending av årsregnskapet via Altinn, og ved at det bekreftes at årsregnskapet er fastsatt av kompetent organ.

Brønnøysundregistrene, 25.04.2023



Resultatregnskap

Beløp i: NOK	Note	2021	2020
RESULTATREGNSKAP			
Kostnader			
Annen driftskostnad	3	34 881	71 317
Sum kostnader		34 881	71 317
Driftsresultat		-34 881	-71 317
Finansinntekter og finanskostnader			
Annen renteinntekt			16
Sum finansinntekter			16
Annen rentekostnad		30 435	34 166
Sum finanskostnader		30 435	34 166
Netto finans		-30 435	-34 150
Ordinært resultat før skattekostnad		-65 316	-105 467
Skattekostnad på ordinært resultat		-14 370	-40 122
Ordinært resultat etter skattekostnad		-50 946	-65 345
Årsresultat		-50 946	-65 345
Overføringer og disponeringer			
Udekket tap	12	-50 946	-65 345
Sum overføringer og disponeringer		-50 946	-65 345



Balanse

Beløp i: NOK	Note	2021	2020
BALANSE - EIENDELER			
Anleggsmidler			
Immaterielle eiendeler			
Varige driftsmidler			
Driftsløsøre, inventar, verktøy, kontormaskiner, ol.	7	806 208	806 208
Sum varige driftsmidler		806 208	806 208
Sum anleggsmidler		806 208	806 208
Omløpsmidler			
Varer			
Fordringer			
Andre fordringer		12 376	12 376
Konsernfordringer	4	191 667	182 372
Sum fordringer		204 043	194 748
Bankinnskudd, kontanter og lignende			
Bankinnskudd, kontanter og lignende	10	35 992	3 841
Sum bankinnskudd, kontanter og lignende		35 992	3 841
Sum omløpsmidler		240 035	198 588
SUM EIENDELER		1 046 243	1 004 796
BALANSE - EGENKAPITAL OG GJELD			
Egenkapital			
Innskutt egenkapital			
Aksjekapital (300 aksjer à kr 100,00)	5, 6, 11	30 000	30 000
Annen innskutt egenkapital	11	229 826	178 880
Sum innskutt egenkapital		259 826	208 880



Balanse

Beløp i: NOK	Note	2021	2020
Opptjent egenkapital			
Udekket tap	11	238 956	188 010
Sum opptjent egenkapital		-238 956	-188 010
Sum egenkapital	11	20 870	20 870
Gjeld			
Langsiktig gjeld			
Annen langsiktig gjeld			
Øvrig langsiktig gjeld		632 566	711 161
Sum annen langsiktig gjeld		632 566	711 161
Sum langsiktig gjeld		632 566	711 161
Kortsiktig gjeld			
Leverandørgjeld		1 063	
Annen kortsiktig gjeld	4	391 744	272 765
Sum kortsiktig gjeld		392 807	272 765
Sum gjeld		1 025 373	983 926
SUM EGENKAPITAL OG GJELD		1 046 243	1 004 796



Brønnøysundregistrene

ÅRSREGNSKAP FOR REGNSKAPSÅRET 2021 - GENERELL INFORMASJON

Journalnummer: 2022 783830

Enheten

Organisasjonsnummer: 918 196 439
Organisasjonsform: Aksjeselskap
Foretaksnavn: ECO ZONES AS
Forretningsadresse: Hausdalsvegen 189
5229 KALANDSEIDET

Regnskapsår

Årsregnskapets periode: 01.01.2021 - 31.12.2021

Konsern

Morselskap i konsern: Nei

Regnskapsregler

Regler for små foretak benyttet: Ja
Benyttet ved utarbeidelsen av
årsregnskapet til selskapet: Regnskapslovens alminnelige regler

Årsregnskapet fastsatt av kompetent organ

Bekreftet av representant for selskapet: Bjørn Carter
Dato for fastsettelse av årsregnskapet: 30.06.2022

Revisjon

Selskapet har besluttet at årsregnskapet
ikke skal revideres: Ja
Årsregnskapet er utarbeidet av ekstern
autorisert regnskapsfører: Ja
Ekstern autorisert regnskapsfører har i
løpet av regnskapsåret bistått ved den
løpende regnskapsføringen eller utført
andre tjenester for selskapet enn å
utarbeide årsregnskapet: Ja

Grunnlag for avgivelse

År 2021: Årsregnskap er elektronisk innlevert.
År 2020: Tall er hentet fra elektronisk innlevert årsregnskap fra 2021.

Det er ikke krav til at årsregnskapet m.v. som sendes til Regnskapsregisteret er undertegnet. Kontrollen på at dette er utført ligger hos revisor/enhetens øverste organ. Sikkerheten ivaretas ved at innsender har rolle/rettighet for innsending av årsregnskapet via Altinn, og ved at det bekreftes at årsregnskapet er fastsatt av kompetent organ.

Brønnøysundregistrene, 25.07.2022

Brønnøysundregistrene
Postadresse: Postboks 900, 8910 Brønnøysund
Telefon: 75 00 75 00
E-post: firmapost@brreg.no Internett: www.brreg.no
Organisasjonsnummer: 974 760 673



Organisasjonsnr: 918 196 439
ECO ZONES AS

RESULTATREGNSKAP

Beløp i: NOK	Note	2021	2020
RESULTATREGNSKAP			
Kostnader			
Annen driftskostnad	3	34 881	71 317
Sum kostnader		34 881	71 317
Driftsresultat		-34 881	-71 317
Finansinntekter og finanskostnader			
Annen renteinntekt			16
Sum finansinntekter			16
Annen rentekostnad		30 435	34 166
Sum finanskostnader		30 435	34 166
Netto finans		-30 435	-34 150
Ordinært resultat før skattekostnad		-65 316	-105 467
Skattekostnad på ordinært resultat		-14 370	-40 122
Ordinært resultat etter skattekostnad		-50 946	-65 345
Årsresultat		-50 946	-65 345
Overføringer og disponeringer			
Udekket tap	12	-50 946	-65 345
Sum overføringer og disponeringer		-50 946	-65 345



Organisasjonsnr: 918 196 439
ECO ZONES AS

BALANSE

Beløp i: NOK **Note** **2021** **2020**

BALANSE - EIENDELER

Anleggsmidler Immaterielle eiendeler

Varige driftsmidler

Driftsløsøre, inventar,
verktøy, kontormaskiner,
ol.

7

806 208

806 208

Sum varige driftsmidler

806 208

806 208

Sum anleggsmidler

806 208

806 208

Omløpsmidler

Varer

Fordringer

Andre fordringer

12 376

12 376

Konsernfordringer

4

191 667

182 372

Sum fordringer

204 043

194 748

Bankinnskudd, kontanter og lignende

Bankinnskudd, kontanter
og lignende

10

35 992

3 841

Sum bankinnskudd,

35 992

3 841

kontanter og lignende

Sum omløpsmidler

240 035

198 588

SUM EIENDELER

1 046 243

1 004 796

BALANSE - EGENKAPITAL OG GJELD

Egenkapital

Innskutt egenkapital

Aksjekapital (300 aksjer
à kr 100,00)

5, 6, 11

30 000

30 000

Annen innskutt egenkapital

11

229 826

178 880

Sum innskutt egenkapital

259 826

208 880

Opptjent egenkapital

Udekket tap

11

238 956

188 010

Sum opptjent egenkapital

-238 956

-188 010

Sum egenkapital

11

20 870

20 870

Gjeld



Langsiktig gjeld		
Annen langsiktig gjeld		
Øvrig langsiktig gjeld	632 566	711 161
Sum annen langsiktig gjeld	632 566	711 161
Sum langsiktig gjeld	632 566	711 161
Kortsiktig gjeld		
Leverandørgjeld	1 063	
Annen kortsiktig gjeld	391 744	272 765
Sum kortsiktig gjeld	392 807	272 765
Sum gjeld	1 025 373	983 926
SUM EGENKAPITAL OG GJELD	1 046 243	1 004 796



Organisasjonsnr: 918 196 439
ECO ZONES AS

NOTEOPPLYSNINGER - SELSKAP - alle poster oppgitt i hele tall

Note

Regnskapsprinsipper

Årsregnskapet er satt opp i samsvar med regnskapsloven og god regnskapsskikk for små foretak. Salgsinntekter Inntektsføring ved salg av varer skjer på leveringstidspunktet. Tjenester inntektsføres etter hvert som de leveres. Klassifisering og vurdering av balanseposter Omløpsmidler og kortsiktig gjeld omfatter poster som knytter seg til varekretsløpet. For andre poster enn kundefordringer omfattes poster som forfaller til betaling innen ett år etter transaksjonsdagen. Anleggsmidler er eiendeler bestemt til varig eie og bruk. Langsiktig gjeld er gjeld som forfaller senere enn ett år etter transaksjonsdagen. Omløpsmidler vurderes til laveste av anskaffelseskost og virkelig verdi. Kortsiktig gjeld balanseføres til nominelt beløp på etableringstidspunktet. Anleggsmidler vurderes til anskaffelseskost. Varige anleggsmidler avskrives etter en fornuftig avskrivningsplan. Anleggsmidlene nedskrives til virkelig verdi ved verdifall som ikke forventes å være forbigående. Langsiktig gjeld med unntak av andre avsetninger balanseføres til nominelt beløp på etableringstidspunktet. Fordringer Kundefordringer og andre fordringer er oppført i balansen til pålydende etter fradrag for avsetning til forventet tap. Avsetning til tap gjøres på grunnlag av individuelle vurderinger av de enkelte fordringene. I tillegg gjøres det for øvrige kundefordringer en uspesifisert avsetning for å dekke antatt tap. Varebeholdninger Lager av innkjøpte varer er verdsatt til laveste av anskaffelseskost etter FIFO- prinsippet og virkelig verdi. Egentilvirkede ferdigvarer og varer under tilvirkning er vurdert til variabel tilvirkningskost. Det foretas nedskrivning for påregnelig ukurans. Varige driftsmidler Varige driftsmidler balanseføres og avskrives over driftsmidlenes levetid dersom de har antatt levetid over 3 år og har en kostpris som overstiger kr 15.000. Direkte vedlikehold av driftsmidler kostnadsføres løpende under driftskostnader, mens påkostninger eller forbedringer tillegges driftsmidlets kostpris og avskrives i takt med driftsmidlet. Forøvrig er følgende regnskapsprinsipper anvendt: FIFO-metoden for tilordning av anskaffelseskost for ombyttbare finansielle eiendeler, laveste verdis prinsipp for markedsbaserte finansielle omløpsmidler, forsikret pensjonsforpliktelse er ikke balanseført - kostnaden er lik premien, pensjonsforpliktelser knyttet til AFP-ordningen er ikke balanseført, leieavtaler er ikke balanseført, langsiktige tilvirkningskontrakter er inntektsført etter fullført kontrakt metoden, pengeposter i utenlandsk valuta er verdsatt til kursen ved regnskapsårets slutt og kostmetoden er benyttet for investeringer i datterselskap/tilknyttet selskap. Egne utgifter til forskning og utvikling og til utvikling av rettigheter er kostnadsført. Utbytte er inntektsført samme år som det er avsatt i datterselskap/tilknyttet selskap, dersom det er sannsynlig at beløpet vil mottas. Ved utbytte som overstiger andel av tilbakeholdt resultat etter kjøpet representerer den overskytende del tilbakebetaling av investert kapital, og er fratrukket investerings verdi i balansen. Skatt Skattekostnaden i resultatregnskapet omfatter både periodens betalbare skatt og endring i utsatt skatt. Utsatt skatt er beregnet med 22% på grunnlag av de midlertidige forskjeller som eksisterer mellom regnskapsmessige og skattemessige verdier, samt skattemessig underskudd til fremføring ved utgangen av regnskapsåret. Skatteøkende og skattereduserende midlertidige forskjeller som reverserer eller kan reversere i samme periode er utlignet og skattevirkningen er beregnet på nettogrunnlaget. Selskapet har ikke endret regnskapsprinsipp fra 2020 til 2021.



Note
13

Antall årsverk i regnskapsåret
0.00

<u>Sum</u>	<u>Beløp</u>
<u>Balanseført verdi 31.12.</u>	<u>Varige driftsmidler Immaterielle eiend.</u>

Konsernregnskap

Morselskapet sitt navn

Forretningskontor for morselskapet

Begrunnelse for at datterselskap er utelatt fra konsolideringen

<u>Samlet beløp - tilknyttet selskap</u>	<u>Årets</u>	<u>Fjorårets</u>
--	--------------	------------------

<u>Samlet beløp - foretak i samme konsern</u>	<u>Årets</u>	<u>Fjorårets</u>
---	--------------	------------------

<u>Samlet beløp - foretak i samme konsern</u>	<u>Årets</u>	<u>Fjorårets</u>
---	--------------	------------------

<u>Samlet beløp - felles kontrollert virksomhet</u>	<u>Årets</u>	<u>Fjorårets</u>
---	--------------	------------------

<u>Pantstillelse</u>	<u>Beløp</u>
----------------------	--------------

<u>Beholdning av egne aksjer</u>	<u>Antall</u>	<u>Pålydende</u>	<u>Andel av aksjek.</u>
----------------------------------	---------------	------------------	-------------------------

Note

Noteopplysninger ut over minimumskravene for små foretak
Se eventuelle andre vedlegg.



Årsregnskap for 2021

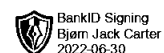
**ECO ZONES AS
5229 KALANDSEIDET**

Innhold

Resultatregnskap
Balanse
Noter

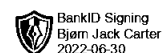
Utarbeidet av:
Amesto Accounthouse AS
Smeltinggelen 1
0195 OSLO
Org.nr. 957170005

Utarbeidet med:
Total Årsoppgjør



Resultatregnskap for 2021 ECO ZONES AS

	Note	2021	2020
Sum driftsinntekter		<u>0</u>	<u>0</u>
Annen driftskostnad	3	(34 881)	(71 317)
Sum driftskostnader		<u>(34 881)</u>	<u>(71 317)</u>
Driftsresultat		<u>(34 881)</u>	<u>(71 317)</u>
Annen renteinntekt		0	16
Sum finansinntekter		<u>0</u>	<u>16</u>
Annen rentekostnad		(30 435)	(34 166)
Sum finanskostnader		<u>(30 435)</u>	<u>(34 166)</u>
Netto finans		<u>(30 435)</u>	<u>(34 150)</u>
Ordinært resultat før skattekostnad		<u>(65 316)</u>	<u>(105 467)</u>
Skattekostnad på ordinært resultat		14 370	40 122
Ordinært resultat		<u>(50 946)</u>	<u>(65 345)</u>
Årsresultat		<u>(50 946)</u>	<u>(65 345)</u>
Overføringer			
Udekket tap	12	(50 946)	(65 345)
Sum		<u>(50 946)</u>	<u>(65 345)</u>



Balanse pr. 31. desember 2021 ECO ZONES AS

	Note	2021	2020
EIENDELER			
Anleggsmidler			
Varige driftsmidler			
Driftsløsøre, inventar, verktøy, kontormaskiner, ol.	7	806 208	806 208
Sum varige driftsmidler		806 208	806 208
Sum anleggsmidler		806 208	806 208
Omløpsmidler			
Fordringer			
Andre fordringer		12 376	12 376
Konsernfordringer	4	191 667	182 372
Sum fordringer		204 043	194 748
Bankinnskudd, kontanter og lignende	10	35 992	3 841
Sum bankinnskudd, kontanter og lignende		35 992	3 841
Sum omløpsmidler		240 035	198 588
Sum eiendeler		1 046 243	1 004 796



Balanse pr. 31. desember 2021 ECO ZONES AS

	Note	2021	2020
EGENKAPITAL OG GJELD			
Egenkapital			
Innskutt egenkapital			
Aksjekapital (300 aksjer à kr 100,00)	5, 6, 11	30 000	30 000
Annen innskutt egenkapital	11	229 826	178 880
Sum innskutt egenkapital		259 826	208 880
Opptjent egenkapital			
Udekket tap	11	(238 956)	(188 010)
Sum opptjent egenkapital		(238 956)	(188 010)
Sum egenkapital	11	20 870	20 870
Gjeld			
Annen langsiktig gjeld			
Øvrig langsiktig gjeld		632 566	711 161
Sum annen langsiktig gjeld		632 566	711 161
Sum langsiktig gjeld		632 566	711 161
Kortsiktig gjeld			
Leverandørgjeld		1 063	0
Annen kortsiktig gjeld	4	391 744	272 765
Sum kortsiktig gjeld		392 807	272 765
Sum gjeld		1 025 373	983 926
Sum egenkapital og gjeld		1 046 243	1 004 796

Bergen

Bjørn Jack Skjæveland Carter
Styrets leder



Noter 2021 ECO ZONES AS

Regnskapsprinsipper

Årsregnskapet er satt opp i samsvar med regnskapsloven og god regnskapsskikk for små foretak.

Salgsinntekter

Inntektsføring ved salg av varer skjer på leveringstidspunktet. Tjenester inntektsføres etter hvert som de leveres.

Klassifisering og vurdering av balanseposter

Omløpsmidler og kortsiktig gjeld omfatter poster som knytter seg til varekretsløpet. For andre poster enn kundefordringer omfattes poster som forfaller til betaling innen ett år etter transaksjonsdagen. Anleggsmidler er eiendeler bestemt til varig eie og bruk. Langsiktig gjeld er gjeld som forfaller senere enn ett år etter transaksjonsdagen.

Omløpsmidler vurderes til laveste av anskaffelseskost og virkelig verdi. Kortsiktig gjeld balanseføres til nominelt beløp på etableringstidspunktet.

Anleggsmidler vurderes til anskaffelseskost. Varige anleggsmidler avskrives etter en fornuftig avskrivningsplan. Anleggsmidlene nedskrives til virkelig verdi ved verdifall som ikke forventes å være forbigående. Langsiktig gjeld med unntak av andre avsetninger balanseføres til nominelt beløp på etableringstidspunktet.

Fordringer

Kundefordringer og andre fordringer er oppført i balansen til pålydende etter fradrag for avsetning til forventet tap. Avsetning til tap gjøres på grunnlag av individuelle vurderinger av de enkelte fordringene. I tillegg gjøres det for øvrige kundefordringer en uspesifisert avsetning for å dekke antatt tap.

Varebeholdninger

Lager av innkjøpte varer er verdsatt til laveste av anskaffelseskost etter FIFO- prinsippet og virkelig verdi. Egentilvirkede ferdigvarer og varer under tilvirkning er vurdert til variabel tilvirkningskost. Det foretas nedskrivning for påregnelig ukurans.

Varige driftsmidler

Varige driftsmidler balanseføres og avskrives over driftsmidlenes levetid dersom de har antatt levetid over 3 år og har en kostpris som overstiger kr 15.000. Direkte vedlikehold av driftsmidler kostnadsføres løpende under driftskostnader, mens påkostninger eller forbedringer tillegges driftsmidlets kostpris og avskrives i takt med driftsmidlet.

Forøvrig er følgende regnskapsprinsipper anvendt:


FIFO-metoden for tilordning av anskaffelseskost for ombyttbare finansielle eiendeler, laveste verdis prinsipp for markedsbaserte finansielle omløpsmidler, forsikret pensjonsforpliktelse er ikke balanseført - kostnaden er lik premien, pensjonsforpliktelser knyttet til AFP-ordningen er ikke balanseført, leieavtaler er ikke balanseført, langsiktige tilvirkningskontrakter er inntektsført etter fullført kontrakt metoden, pengeposter i utenlandsk valuta er verdsatt til kursen ved regnskapsårets slutt og kostmetoden er benyttet for investeringer i datterselskap/tilknyttet selskap. Egne utgifter til forskning og utvikling og til utvikling av rettigheter er kostnadsført.

Utbytte er inntektsført samme år som det er avsatt i datterselskap/tilknyttet selskap, dersom det er sannsynlig at beløpet vil mottas. Ved utbytte som overstiger andel av tilbakeholdt resultat etter kjøpet representerer den overskytende del tilbakebetaling av investert kapital, og er fratrukket investeringens verdi i balansen.

Skatt

Skattekostnaden i resultatregnskapet omfatter både periodens betalbare skatt og endring i utsatt skatt. Utsatt skatt er beregnet med 22% på grunnlag av de midlertidige forskjeller som eksisterer mellom regnskapsmessige og skattemessige verdier, samt skattemessig underskudd til fremføring ved utgangen av regnskapsåret. Skatteøkende og skattereduserende midlertidige forskjeller som reverserer eller kan reversere i samme periode er utlignet og skattevirkningen er beregnet på nettogrunnlaget.

Selskapet har ikke endret regnskapsprinsipp fra 2020 til 2021.



BankID Signing
Bjørn Jack Carter
2022-06-30

Note 1 - Obligatorisk tjenestepensjon

Foretaket er ikke pliktig til å ha tjenestepensjonsordning etter lov om obligatorisk tjenestepensjon.

Note 2 - Ytelser til ledende personer

Det er ikke gitt ytelser til ledende personer.

Note 3 - Revisjon

Selskapet oppfyller kravene til fravalg revisor, og dette er valgt. Årsregnskapet er utarbeidet av autorisert regnskapsførerselskap.

Note 4 - Konsernfordringer

Fordringer	2021	2020
Konsernbidrag til Carter Holding AS		56 021
Konsernbidrag til Carter & Sønn AS	126 351	126 351
Sum fordringer	126 351	182 372

Gjeld	2021	2020
Gjeld til Carter Holding AS	391 744	272 765
Sum fordringer	391 744	272 765

Note 5 - Aksjekapital og aksjonærer

Aksjeklasse	Antall aksjer	Pålydende	Bokført verdi
Ordinære aksjer	300	100,00	30 000,00
Sum	300		30 000,00

Aksjeeier	Antall aksjer	Eierandel	Aksjeklasse
CARTER HOLDING AS	300	100,00%	Ordinære aksjer
Totalt antall aksjer	300	100,00%	

Note 6 - Aksjeinnehav

Tittel	Navn	Antall aksjer
Styreleder	Bjørn Jack Skjæveland Carter	300

Note 7 - Spesifikasjon av varige driftsmidler

	Driftsløsøre, inventar o.l
Anskaffelseskost 01.01.2021	806 208
Tilgang i året	0
Avgang i året	0
Anskaffelseskost 31.12.2021	806 208
Balanseført verdi pr. 31.12.2021	806 208

Økonomisk levetid

Avskrivningsplan: Lineær

Note 8 - Skatt

	2021	2020
Ordinært resultat før skattekostnad	(65 316)	(105 467)



Konsernbidrag	65 316	182 312
- Fremførbart underskudd / korreksjonsinntekt		(76 905)
Årets skattegrunnlag	0	0
+/- Skatt på konsernbidrag	(14 370)	(40 122)
Skattekostnad i resultatregnskapet	(14 370)	(40 122)
Betalbar skatt i balansen	0	0

BankID Signing
Bjørn Jack Carter
2022-06-30

Note 9 - Midl. forskjeller - Utsatt skatt/skattefordel

Utsatt skatt/utsatt skattefordel i balansen avsettes på grunnlag av forskjeller mellom regnskapsmessige og skattemessige verdier i henhold til norsk regnskapsstandard for skatt. Midlertidige skatteøkende og skattereduserende forskjeller som kan utlignes er nettoført.

Midlertidige forskjeller knyttet til:	01.01.2021	31.12.2021	Endring
Sum midlertidige forskjeller	0	0	0
Utsatt skattefordel 31.12.21. basert på 22%	0	0	0

Note 10 - Bankinnskudd

Posten inneholder kun frie midler.

Note 11 - Egenkapital

	Aksjekapital	Annen innsk. EK	Udekket tap	Sum
Egenkapital 01.01.2021	30 000	178 880	(188 010)	20 870
Årets resultat			(50 946)	(50 946)
Konsernbidrag		50 946		50 946
Egenkapital 31.12.2021	30 000	229 826	(238 956)	20 870

Note 12 - Fortsatt drift

Resultatet for 2021 viser et underskudd på kr 65.316 før skatt, mot et underskudd på 105.467 i 2020. Eco Zones AS har lagt ned driften foreløpig og vil fortløpende vurdere om det skal opptas. Styret vurderer at forutsetningen om fortsatt drift er til stede, og årsregnskapet for 2021 er satt opp under denne forutsetning.