



## ÅRSREGNSKAPET FOR REGNSKAPSÅRET 2022 - GENERELL INFORMASJON

### Enheten

Organisasjonsnummer: 926 277 448  
Organisasjonsform: Aksjeselskap  
Foretaksnavn: PEEL INNOVATION AS  
Forretningsadresse: Nordre Berggate 2  
7014 TRONDHEIM

### Regnskapsår

Årsregnskapets periode: 01.01.2022 - 31.12.2022

### Konsern

Morselskap i konsern: Nei

### Regnskapsregler

Regler for små foretak benyttet: Ja  
Benyttet ved utarbeidelsen av årsregnskapet til selskapet: Regnskapslovens alminnelige regler

### Årsregnskapet fastsatt av kompetent organ

Bekreftet av representant for selskapet: Login Finans AS  
Dato for fastsettelse av årsregnskapet: 27.07.2023

### Grunnlag for avgivelse

År 2022: Årsregnskapet er elektronisk innlevert  
År 2021: Tall er hentet fra elektronisk innlevert årsregnskap fra 2022

*Det er ikke krav til at årsregnskapet m.v. som sendes til Regnskapsregisteret er undertegnet. Kontrollen på at dette er utført ligger hos revisor/enhetens øverste organ. Sikkerheten ivaretas ved at innsender har rolle/rettighet for innsending av årsregnskapet via Altinn, og ved at det bekreftes at årsregnskapet er fastsatt av kompetent organ.*

Brønnøysundregistrene, 02.08.2023



### Resultatregnskap

Beløp i: NOK	Note	2022	2021
<b>RESULTATREGNSKAP</b>			
<b>Inntekter</b>			
Salgsinntekt		60 000	
<b>Sum inntekter</b>		<b>60 000</b>	
<b>Kostnader</b>			
Avskrivning av driftsmidler og immaterielle eiendeler	1	250 000	250 000
Nedskrivning av varige driftsmidler og immaterielle eiendeler	1		
Annen driftskostnad	2	58 309	1 927 791
<b>Sum kostnader</b>		<b>308 309</b>	<b>2 177 791</b>
<b>Driftsresultat</b>		<b>-248 309</b>	<b>-2 177 791</b>
<b>Finansinntekter og finanskostnader</b>			
Annen renteinntekt		1 039	
<b>Sum finansinntekter</b>		<b>1 039</b>	
Rentekostnad til foretak i samme konsern		77 632	
Annen rentekostnad		7 338	1 663
<b>Sum finanskostnader</b>		<b>84 970</b>	<b>1 663</b>
<b>Netto finans</b>		<b>-83 931</b>	<b>-1 663</b>
<b>Ordinært resultat før skattekostnad</b>		<b>-332 240</b>	<b>-2 179 454</b>
Skattekostnad på resultat	4		
<b>Ordinært resultat etter skattekostnad</b>		<b>-332 240</b>	<b>-2 179 454</b>
<b>Årsresultat</b>		<b>-332 240</b>	<b>-2 179 454</b>
<b>Årsresultat etter minoritetsinteresser</b>		<b>-332 240</b>	<b>-2 179 454</b>
<b>Totalresultat</b>		<b>-332 240</b>	<b>-2 179 454</b>
<b>Overføringer og disponeringer</b>			
Udekket tap	3	-332 240	-2 179 454
<b>Sum overføringer og disponeringer</b>		<b>-332 240</b>	<b>-2 179 454</b>



## Resultatregnskap

<b>Beløp i: NOK</b>	<b>Note</b>	<b>2022</b>	<b>2021</b>
---------------------	-------------	-------------	-------------

---



## Balanse

Beløp i: NOK	Note	2022	2021
<b>BALANSE - EIENDELER</b>			
<b>Anleggsmidler</b>			
<b>Immaterielle eiendeler</b>			
Konsesjoner, patenter o.l.	1	750 000	1 000 000
Utsatt skattefordel	4		
<b>Sum immaterielle eiendeler</b>		<b>750 000</b>	<b>1 000 000</b>
Tomter, bygninger o.a. fast eiendom	1		
Driftsløsøre, inventar o.a. utstyr	1		
<b>Finansielle anleggsmidler</b>			
Lån til foretak i samme konsern	5	2 200 000	
Andre langsiktige fordringer	5		
<b>Sum finansielle anleggsmidler</b>		<b>2 200 000</b>	
<b>Sum anleggsmidler</b>		<b>2 950 000</b>	<b>1 000 000</b>
<b>Omløpsmidler</b>			
<b>Varer</b>			
<b>Fordringer</b>			
Kundefordringer		75 000	
Andre kortsiktige fordringer	5, 6	8 740	444 220
Konsernfordringer	5		2 200 000
<b>Sum fordringer</b>		<b>83 740</b>	<b>2 644 220</b>
<b>Sum omløpsmidler</b>		<b>83 740</b>	<b>2 644 220</b>
<b>SUM EIENDELER</b>		<b>3 033 740</b>	<b>3 644 220</b>
<b>BALANSE - EGENKAPITAL OG GJELD</b>			
<b>Egenkapital</b>			
<b>Innskutt egenkapital</b>			
Aksjekapital	3, 7	30 000	30 000
Annen innskutt egenkapital	3	2 194 430	2 194 430



## Balanse

Beløp i: NOK	Note	2022	2021
<b>Sum innskutt egenkapital</b>		<b>2 224 430</b>	<b>2 224 430</b>
<b>Opptjent egenkapital</b>			
Annen egenkapital	8, 9		
Udekket tap	3	2 511 694	2 179 454
<b>Sum opptjent egenkapital</b>		<b>-2 511 694</b>	<b>-2 179 454</b>
<b>Sum egenkapital</b>	8, 9	<b>-287 264</b>	<b>44 976</b>
<b>Gjeld</b>			
<b>Langsiktig gjeld</b>			
Utsatt skatt	4		
<b>Annen langsiktig gjeld</b>			
Gjeld til kredittinstitusjoner	5		
Langsiktig konserngjeld	5	3 258 171	
<b>Sum annen langsiktig gjeld</b>		<b>3 258 171</b>	
<b>Sum langsiktig gjeld</b>		<b>3 258 171</b>	<b>0</b>
<b>Kortsiktig gjeld</b>			
Leverandørgjeld		62 832	1 137
Betalbar skatt	4		
Annen kortsiktig gjeld			3 598 107
<b>Sum kortsiktig gjeld</b>		<b>62 832</b>	<b>3 599 244</b>
<b>Sum gjeld</b>		<b>3 321 004</b>	<b>3 599 244</b>
<b>SUM EGENKAPITAL OG GJELD</b>		<b>3 033 740</b>	<b>3 644 220</b>



## Brønnøysundregistrene

### ÅRSREGNSKAP FOR REGNSKAPSÅRET 2022 - GENERELL INFORMASJON

Journalnummer: 2023 672492

#### Enheten

Organisasjonsnummer: 926 277 448  
Organisasjonsform: Aksjeselskap  
Foretaksnavn: PEEL INNOVATION AS  
Forretningsadresse: Nordre Berggate 2  
7014 TRONDHEIM

#### Regnskapsår

Årsregnskapets periode: 01.01.2022 - 31.12.2022

#### Konsern

Morselskap i konsern: Nei

#### Regnskapsregler

Regler for små foretak benyttet: Ja  
Benyttet ved utarbeidelsen av  
årsregnskapet til selskapet: Regnskapslovens alminnelige regler

#### Årsregnskapet fastsatt av kompetent organ

Bekreftet av representant for selskapet: Login Finans AS  
Dato for fastsettelse av årsregnskapet: 27.07.2023

#### Revisjon

Selskapet har besluttet at årsregnskapet  
ikke skal revideres: Ja  
Årsregnskapet er utarbeidet av ekstern  
autorisert regnskapsfører: Ja  
Ekstern autorisert regnskapsfører har i  
løpet av regnskapsåret bistått ved den  
løpende regnskapsføringen eller utført  
andre tjenester for selskapet enn å  
utarbeide årsregnskapet: Ja

#### Grunnlag for avgivelse

År 2022: Årsregnskap er elektronisk innlevert.  
År 2021: Tall er hentet fra elektronisk innlevert årsregnskap fra 2022.

*Det er ikke krav til at årsregnskapet m.v. som sendes til Regnskapsregisteret er undertegnet. Kontrollen på at dette er utført ligger hos revisor/enhetens øverste organ. Sikkerheten ivaretas ved at innsender har rolle/rettighet for innsending av årsregnskapet via Altinn, og ved at det bekreftes at årsregnskapet er fastsatt av kompetent organ.*

Brønnøysundregistrene, 31.07.2023

---

Brønnøysundregistrene  
Postadresse: Postboks 900, 8910 Brønnøysund  
Telefon: 75 00 75 00  
E-post: firmapost@brreg.no Internett: www.brreg.no  
Organisasjonsnummer: 974 760 673



Organisasjonsnr: 926 277 448  
PEEL INNOVATION AS

## RESULTATREGNSKAP

<b>Beløp i: NOK</b>	<b>Note</b>	<b>2022</b>	<b>2021</b>
<b>RESULTATREGNSKAP</b>			
<b>Inntekter</b>			
Salgsinntekt		60 000	
<b>Sum inntekter</b>		<b>60 000</b>	
<b>Kostnader</b>			
Avskrivning av driftsmidler og immaterielle eiendeler	1	250 000	250 000
Nedskrivning av varige driftsmidler og immaterielle eiendeler	1		
Annen driftskostnad	2	58 309	1 927 791
<b>Sum kostnader</b>		<b>308 309</b>	<b>2 177 791</b>
<b>Driftsresultat</b>		<b>-248 309</b>	<b>-2 177 791</b>
<b>Finansinntekter og finanskostnader</b>			
Annen renteinntekt		1 039	
<b>Sum finansinntekter</b>		<b>1 039</b>	
Rentekostnad til foretak i samme konsern		77 632	
Annen rentekostnad		7 338	1 663
<b>Sum finanskostnader</b>		<b>84 970</b>	<b>1 663</b>
<b>Netto finans</b>		<b>-83 931</b>	<b>-1 663</b>
<b>Ordinært resultat før skattekostnad</b>		<b>-332 240</b>	<b>-2 179 454</b>
Skattekostnad på resultat	4		
<b>Ordinært resultat etter skattekostnad</b>		<b>-332 240</b>	<b>-2 179 454</b>
<b>Årsresultat</b>		<b>-332 240</b>	<b>-2 179 454</b>
<b>Årsresultat etter minoritetsinteresser</b>		<b>-332 240</b>	<b>-2 179 454</b>
<b>Totalresultat</b>		<b>-332 240</b>	<b>-2 179 454</b>
<b>Overføringer og disponeringer</b>			
Udekket tap	3	-332 240	-2 179 454
<b>Sum overføringer og disponeringer</b>		<b>-332 240</b>	<b>-2 179 454</b>



Organisasjonsnr: 926 277 448  
PEEL INNOVATION AS

## BALANSE

Beløp i: NOK Note 2022 2021

### BALANSE - EIENDELER

#### Anleggsmidler

##### Immaterielle eiendeler

Konsesjoner, patenter o.l.	1	750 000	1 000 000
Utsatt skattefordel	4		
<b>Sum immaterielle eiendeler</b>		<b>750 000</b>	<b>1 000 000</b>

Tomter, bygninger o.a.

fast eiendom 1

Driftsløsøre, inventar o.

a. utstyr 1

##### Finansielle anleggsmidler

Lån til foretak i samme  
konsern 5 2 200 000

Andre langsiktige  
fordringer 5

**Sum finansielle  
anleggsmidler 2 200 000**

**Sum anleggsmidler 2 950 000 1 000 000**

#### Omløpsmidler

##### Varer

##### Fordringer

Kundefordringer 75 000

Andre kortsiktige  
fordringer 5, 6 8 740 444 220

Konsernfordringer 5 2 200 000

**Sum fordringer 83 740 2 644 220**

**Sum omløpsmidler 83 740 2 644 220**

**SUM EIENDELER 3 033 740 3 644 220**

### BALANSE - EGENKAPITAL OG GJELD

#### Egenkapital

##### Innskutt egenkapital

Aksjekapital 3, 7 30 000 30 000

Annen innskutt egenkapital 3 2 194 430 2 194 430

**Sum innskutt egenkapital 2 224 430 2 224 430**

##### Opptjent egenkapital

Annen egenkapital 8, 9

Udekket tap 3 2 511 694 2 179 454

**Sum opptjent egenkapital -2 511 694 -2 179 454**



<b>Sum egenkapital</b>	<b>8, 9</b>	<b>-287 264</b>	<b>44 976</b>
<b>Gjeld</b>			
<b>Langsiktig gjeld</b>			
Utsatt skatt	4		
<b>Annen langsiktig gjeld</b>			
Gjeld til			
kredittinstitusjoner	5		
Langsiktig konserngjeld	5	3 258 171	
<b>Sum annen langsiktig gjeld</b>		<b>3 258 171</b>	
<b>Sum langsiktig gjeld</b>		<b>3 258 171</b>	<b>0</b>
<b>Kortsiktig gjeld</b>			
Leverandørgjeld		62 832	1 137
Betalbar skatt	4		
Annen kortsiktig gjeld			3 598 107
<b>Sum kortsiktig gjeld</b>		<b>62 832</b>	<b>3 599 244</b>
<b>Sum gjeld</b>		<b>3 321 004</b>	<b>3 599 244</b>
<b>SUM EGENKAPITAL OG GJELD</b>		<b>3 033 740</b>	<b>3 644 220</b>



Organisasjonsnr: 926 277 448  
PEEL INNOVATION AS

NOTEOPPLYSNINGER - SELSKAP - alle poster oppgitt i hele tall

## Note

Antall årsverk i regnskapsåret  
0.00

<u>Sum</u>	<u>Beløp</u>
<u>Balanseført verdi 31.12.</u>	<u>Varige driftsmidler Immaterielle eiend.</u>

## Konsernregnskap

Morselskapet sitt navn

Forretningskontor for morselskapet

## Begrunnelse for at datterselskap er utelatt fra konsolideringen

<u>Samlet beløp - tilknyttet selskap</u>	<u>Årets</u>	<u>Fjorårets</u>
--	--------------	------------------

<u>Samlet beløp - foretak i samme konsern</u>	<u>Årets</u>	<u>Fjorårets</u>
---	--------------	------------------

<u>Samlet beløp - foretak i samme konsern</u>	<u>Årets</u>	<u>Fjorårets</u>
---	--------------	------------------


<u>Samlet beløp - felles kontrollert virksomhet</u>	<u>Årets</u>	<u>Fjorårets</u>
---	--------------	------------------

<u>Pantstillelse</u>	<u>Beløp</u>
----------------------	--------------

<u>Beholdning av egne aksjer</u>	<u>Antall</u>	<u>Pålydende</u>	<u>Andel av aksjek.</u>
----------------------------------	---------------	------------------	-------------------------



 BankID Signing  
Bjørn Lianes  
2023-07-28

 BankID Signing  
Line Kvam Ringvold  
2023-07-28

 BankID Signing  
Gaute Arund Ringvold  
2023-07-28

# Årsregnskap 2022 Peel Innovation AS

**Resultatregnskap  
Balanse  
Noter til regnskapet**


**Org.nr.: 926 277 448**



## Resultatregnskap

Peel Innovation AS

 BankID Signing  
Bjørn Lianes  
2023-07-28

 BankID Signing  
Line Kvam Ringvold  
2023-07-28

 BankID Signing  
Gaute Arund Ringvold  
2023-07-28

Driftsinntekter og driftskostnader	Note	2022	2021
Salgsinntekt		60 000	0
<b>Sum driftsinntekter</b>		<b>60 000</b>	<b>0</b>
Avskrivning av driftsmidler og immaterielle eiendeler	1	250 000	250 000
Annen driftskostnad	2	58 309	1 927 791
<b>Sum driftskostnader</b>		<b>308 309</b>	<b>2 177 791</b>
<b>Driftsresultat</b>		<b>-248 309</b>	<b>-2 177 791</b>
<b>Finansinntekter og finanskostnader</b>			
Annen renteinntekt		1 039	0
Rentekostnad til foretak i samme konsern		77 632	0
Annen rentekostnad		7 338	1 663
<b>Resultat av finansposter</b>		<b>-83 931</b>	<b>-1 663</b>
<b>Resultat før skattekostnad</b>		<b>-332 240</b>	<b>-2 179 454</b>
<b>Årsresultat</b>		<b>-332 240</b>	<b>-2 179 454</b>
<b>Overføringer</b>			
Overført til udekket tap	3	332 240	2 179 454
<b>Sum overføringer</b>		<b>-332 240</b>	<b>-2 179 454</b>


Peel Innovation AS org.nr.: 926 277 448



## Balanse pr. 31. desember

Peel Innovation AS

 BankID Signing  
Bjørn Lianes  
2023-07-28

 BankID Signing  
Line Kvam Ringvold  
2023-07-28

 BankID Signing  
Gaute Amund Ringvold  
2023-07-28

Eiendeler	Note	2022	2021
<b>Anleggsmidler</b>			
<b>Immaterielle eiendeler</b>			
Konsesjoner, patenter o.l.	1	750 000	1 000 000
<b>Sum immaterielle eiendeler</b>		<b>750 000</b>	<b>1 000 000</b>
Lån til foretak i samme konsern	5	2 200 000	0
<b>Sum finansielle anleggsmidler</b>		<b>2 200 000</b>	<b>0</b>
<b>Sum anleggsmidler</b>		<b>2 950 000</b>	<b>1 000 000</b>
<b>Omløpsmidler</b>			
<b>Fordringer</b>			
Kundefordringer		75 000	0
Andre kortsiktige fordringer	5, 6	8 740	444 220
Konsernfordringer	5	0	2 200 000
<b>Sum fordringer</b>		<b>83 740</b>	<b>2 644 220</b>
<b>Sum omløpsmidler</b>		<b>83 740</b>	<b>2 644 220</b>
<b>Sum eiendeler</b>		<b>3 033 740</b>	<b>3 644 220</b>


Peel Innovation AS org.nr.: 926 277 448



## Balanse pr. 31. desember

Peel Innovation AS

 BankID Signing  
Bjørn Lianes  
2023-07-28

 BankID Signing  
Line Kvam Ringvold  
2023-07-28

 BankID Signing  
Gaute Amund Ringvold  
2023-07-28

Egenkapital og gjeld	Note	2022	2021
<b>Egenkapital</b>			
<b>Innskutt egenkapital</b>			
Aksjekapital	3, 7	30 000	30 000
Annen innskutt egenkapital	3	2 194 430	2 194 430
<b>Sum innskutt egenkapital</b>		<b>2 224 430</b>	<b>2 224 430</b>
<b>Opptjent egenkapital</b>			
Udekket tap	3	-2 511 694	-2 179 454
<b>Sum opptjent egenkapital</b>		<b>-2 511 694</b>	<b>-2 179 454</b>
<b>Sum egenkapital</b>	<b>8, 9</b>	<b>-287 264</b>	<b>44 976</b>
<b>Gjeld</b>			
Langsiktig konserngjeld	5	3 258 171	0
<b>Sum annen langsiktig gjeld</b>		<b>3 258 171</b>	<b>0</b>
<b>Kortsiktig gjeld</b>			
Leverandørgjeld		62 832	1 137
Annen kortsiktig gjeld		0	3 598 107
<b>Sum kortsiktig gjeld</b>		<b>62 832</b>	<b>3 599 244</b>
<b>Sum gjeld</b>		<b>3 321 004</b>	<b>3 599 244</b>
<b>Sum egenkapital og gjeld</b>		<b>3 033 740</b>	<b>3 644 220</b>

27.07.2023

Styret i Peel Innovation AS

Gaute Amund Ringvold  
styreleder/daglig leder

Bjørn Lianes  
styremedlem

Line Kvam Ringvold  
styremedlem

Peel Innovation AS org.nr.: 926 277 448




## Regnskapsprinsipper

Årsregnskapet er satt opp i samsvar med regnskapslovens bestemmelser og god regnskapsforetak.

Forutsetningen om fortsatt drift er lagt til grunn ved utarbeidelsen.

 BankID Signing  
Bjørn Lianes  
2023-07-28

 BankID Signing  
Line Kvam Ringvold  
2023-07-28

 BankID Signing  
Gaute Arund Ringvold  
2023-07-28

## Driftsinntekter

Inntektsføring ved salg av varer skjer på leveringstidspunktet. Tjenester inntektsføres etter hvert som de leveres.

## Skatt

Skattekostnaden i resultatregnskapet omfatter både periodens betalbare skatt og endring i utsatt skatt. Utsatt skatt er beregnet med 22 % på grunnlag av de midlertidige forskjeller som eksisterer mellom regnskapsmessige og skattemessige verdier, samt ligningsmessig underskudd til fremføring ved utgangen av regnskapsåret. Skatteøkende og skattereduserende midlertidige forskjeller som reverserer eller kan reverseres i samme periode er utlignet og nettoført.

## Klassifisering og vurdering av anleggsmidler

Anleggsmidler omfatter eiendeler bestemt til varig eie og bruk. Anleggsmidler er vurdert til anskaffelseskost. Varige driftsmidler balanseføres og avskrives over driftsmidlets økonomiske levetid. Avskrivningsperioden for fast eiendom anskaffet etter 2009 er dekomponert i en del som gjelder råbygget og en del som gjelder faste tekniske installasjoner. Varige driftsmidler nedskrives til gjenvinnbart beløp ved verdifall som forventes ikke å være forbigående. Gjenvinnbart beløp er det høyeste av netto salgsverdi og verdi i bruk. Verdi i bruk er nåverdi av fremtidige kontantstrømmer knyttet til eiendelen. Nedskrivningen reverseres når grunnlaget for nedskrivningen ikke lenger er til stede.

## Klassifisering og vurdering av omløpsmidler

Omløpsmidler og kortsiktig gjeld omfatter normalt poster som forfaller til betaling innen ett år etter balansedagen, samt poster som knytter seg til varekretsløpet. Omløpsmidler vurderes til laveste verdi av anskaffelseskost og virkelig verdi.

## Fordringer


Kundefordringer og andre fordringer oppføres til pålydende etter fradrag for avsetning til forventet tap. Avsetning til tap gjøres på grunnlag av en individuell vurdering av de enkelte fordringene.



## Note 1 Varige driftsmidler

	Konsesjoner, patenter, rettigheter o.l.	
Anskaffelseskost 01.01.2022	1 250 000	1 250 000
<b>Anskaffelseskost 31.12.2022</b>	<b>1 250 000</b>	<b>1 250 000</b>
Akkumulerte avskrivninger 31.12	500 000	500 000
<b>Bokført verdi 31.12.2022</b>	<b>750 000</b>	<b>750 000</b>
Akk. av- og nedskrivninger 01.01.2022	250 000	250 000
Årets avskrivninger	250 000	250 000
<b>Akk. av- og nedskrivninger 31.12.2022</b>	<b>500 000</b>	<b>500 000</b>
Økonomisk levetid	3-5 år	
Avskrivningsplan	Lineær	

 BankID Signing  
Bjørn Lianes  
2023-07-28

 BankID Signing  
Line Kvam Ringvold  
2023-07-28

 BankID Signing  
Gaute Arund Ringvold  
2023-07-28

## Note 2 Lønnskostnader og ytelser, godtgjørelser til daglig leder, styret og revisor

Selskapet har i 2022 sysselsatt 0 årsverk.

Det er ikke utbetalt godtgjørelse til styret i 2022.

### Pensjonsforpliktelser

Selskapet er ikke pliktig til å ha tjenstepensjonsordning etter lov om obligatorisk tjenstepensjon.

### Revisor

Selskapet har fravalgt revisjon, men har mottatt bistand til andre tjenester fra revisor på NOK 24 112.

## Note 3 Egenkapital

	Aksje- kapital	Annen Innskutt egenkap.	Udekket tap	Sum
Pr. 31.12.2021	30 000	2 194 430	-2 179 454	44 976
<b>Pr. 01.01.2022</b>	<b>30 000</b>	<b>2 194 430</b>	<b>-2 179 454</b>	<b>44 976</b>
Årets underskudd			-332 240	-332 240
<b>Pr. 31.12.2022</b>	<b>30 000</b>	<b>2 194 430</b>	<b>-2 511 694</b>	<b>-287 264</b>



## Note 4 Skatt

### Årets skattekostnad

	2022	
Resultatført skatt på ordinært resultat:		
Betalbar skatt	0	0
Endring i utsatt skattefordel	0	0
<b>Skattekostnad ordinært resultat</b>	<b>0</b>	<b>0</b>

### Skattepliktig inntekt:

Ordinært resultat før skatt	-332 240	-2 179 454
Permanente forskjeller	-1 039	0
<b>Skattepliktig inntekt</b>	<b>-333 279</b>	<b>-2 179 454</b>

### Betalbar skatt i balansen:

Betalbar skatt på årets resultat	0	0
<b>Sum betalbar skatt i balansen</b>	<b>0</b>	<b>0</b>

Skatteeffekten av midlertidige forskjeller og underskudd til fremføring som har gitt opphav til utsatt skatt og utsatte skattefordeler, spesifisert på typer av midlertidige forskjeller

	2022	2021	Endring
Akkumulert fremførbart underskudd	-2 518 303	-2 185 024	333 279
Inngår ikke i beregningen av utsatt skatt	2 518 303	2 185 024	-333 279
<b>Utsatt skattefordel (22 %)</b>	<b>0</b>	<b>0</b>	<b>0</b>

I henhold til God regnskapsskikk for små foretak balanseføres ikke utsatt skattefordel.

## Note 5 Fordringer og gjeld konsern

	2022	2021
Gjeld til selskap i samme konsern		
Peel Gruppen AS	3 258 171	
<i>Langsiktig lån til selskap i samme konsern</i>		
Peel Gruppen AS	2 200 000	
Kortsiktig lån til selskap i samme konsern		2 200 000

Selskapets bankkonto på kr -3 258 171,41 er en underkonto i ett konsernkontosystem, hvor Peel Gruppen AS er hovedkontoer.

## Note 6 Offentlig tilskudd

Peel Innovation AS er i 2022 bevilget NOK 0 i tilskudd fra Norsk Forskningsråd, til utviklingsprosjekt vedrørende utvikling av teknologi for effektivisering av produksjon.

I 2021 mottok Peel Innovation AS NOK 444 220 i tilskudd fra Norsk Forskningsråd.

I 2022 er det inntektsført tilskudd til forsknings- og utviklingsprosjekter via SkatteFUNN ordningen på NOK 0.


I 2021 mottok selskapet NOK 444 220 i tilskudd.





## Note 7 Aksjonærer

Aksjekapitalen i Peel Innovation AS pr. 31.12.2022 består av:

	Antall	Pålydende	
Ordinære aksjer	100	300,0	30 000
<b>Sum</b>	<b>100</b>		<b>30 000</b>

 BankID Signing  
Bjørn Lianes  
2023-07-28

 BankID Signing  
Line Kvam Ringvold  
2023-07-28

 BankID Signing  
Gaute Arund Ringvold  
2023-07-28

## Eierstruktur

	Sum	Eierandel	Stemmeandel
PEEL GRUPPEN AS	100	100,00	100,00
<b>Totalt antall aksjer</b>	<b>100</b>	<b>100,00</b>	<b>100,00</b>

## Note 8 Hendelser etter balansedagen

Selskapet er besluttet fusjonert med overtakende selskap Peel Studio 1 AS, regnskapsmessig og skattemessig virkning er 1.1.2023.  
Fusjonsbeslutningen er registrert den 28.11.2022

## Note 9 Fortsatt drift

Styret gjør oppmerksom på at selskapet aksjekapital i sin helhet er tapt. Som omtalt i note 7 er Peel Innovation AS besluttet fusjonert med overtakende selskap Peel Studio1 AS.