



ÅRSREGNSKAPET FOR REGNSKAPSÅRET 2023 - GENERELL INFORMASJON

Enheten

Organisasjonsnummer: 980 069 044
Organisasjonsform: Aksjeselskap
Foretaksnavn: NESKOLLEN INVEST AS
Forretningsadresse: c/o Anita A Hoff
Voksenkollveien 102
0790 OSLO

Regnskapsår

Årsregnskapets periode: 01.01.2023 - 31.12.2023

Konsern

Morselskap i konsern: Nei

Regnskapsregler

Regler for små foretak benyttet: Ja
Benyttet ved utarbeidelsen av årsregnskapet til selskapet: Regnskapslovens alminnelige regler

Årsregnskapet fastsatt av kompetent organ

Bekreftet av representant for selskapet: Frem Revisjon AS
Dato for fastsettelse av årsregnskapet: 09.04.2024

Grunnlag for avgivelse

År 2023: Årsregnskapet er elektronisk innlevert
År 2022: Tall er hentet fra elektronisk innlevert årsregnskap fra 2023

Det er ikke krav til at årsregnskapet m.v. som sendes til Regnskapsregisteret er undertegnet. Kontrollen på at dette er utført ligger hos revisor/enhetens øverste organ. Sikkerheten ivaretas ved at innsender har rolle/rettighet for innsending av årsregnskapet via Altinn, og ved at det bekreftes at årsregnskapet er fastsatt av kompetent organ.

Brønnøysundregistrene, 09.05.2025



Resultatregnskap

Beløp i: NOK	Note	2023	2022
RESULTATREGNSKAP			
Inntekter			
Annen driftsinntekt		400 000	
Sum inntekter		400 000	0
Kostnader			
Annen driftskostnad		139 973	17 506
Sum kostnader		139 973	17 506
Driftsresultat		260 027	-17 507
Finansinntekter og finanskostnader			
Verdiøkning andre finansielle instrumenter vurdert til virkelig verdi		119 432	5 679
Sum finansinntekter		0	0
Verdireduksjon andre finansielle instrumenter vurdert til virkelig verdi			20 047
Sum finanskostnader		0	0
Netto finans		119 432	-14 368
Resultat før skattekostnad		379 459	-31 875
Årsresultat		379 459	-31 875
Totalresultat		379 459	-31 875
Overføringer og disponeringer			
Overføring til/fra fond			31 874
Udekket tap		379 459	
Sum overføringer og disponeringer		379 459	31 874



Balanse

Beløp i: NOK	Note	2023	2022
BALANSE - EIENDELER			
Anleggsmidler			
Immaterielle eiendeler			
Sum immaterielle eiendeler		0	0
Varige driftsmidler			
Tomter, bygninger og annen fast eiendom		111 400	111 400
Sum varige driftsmidler		111 400	111 400
Finansielle anleggsmidler			
Andre fordringer		3 809	3 809
Sum finansielle anleggsmidler		3 809	3 809
Sum anleggsmidler		115 209	115 209
Omløpsmidler			
Varer			
Sum varer		0	0
Fordringer			
Andre fordringer			17 500
Sum fordringer		0	17 500
Investeringer			
Markedsbaserte aksjer		1 113 387	753 194
Andre markedsbaserte finansielle instrumenter		109 891	100 652
Sum investeringer		1 223 278	853 846
Bankinnskudd, kontanter og lignende			
Bankinnskudd, kontanter og lignende		35 239	7 712
Sum bankinnskudd, kontanter og lignende		35 239	7 712
Sum omløpsmidler		1 258 517	879 058
SUM EIENDELER		1 373 726	994 267



Balanse

Beløp i: NOK	Note	2023	2022
BALANSE - EGENKAPITAL OG GJELD			
Egenkapital			
Innskutt egenkapital			
Selskapskapital		210 000	210 000
Overkurs		442 453	442 453
Annen innskutt egenkapital		0	0
Sum innskutt egenkapital		652 453	652 453
Opptjent egenkapital			
Annen egenkapital		706 273	326 814
Sum opptjent egenkapital		706 273	326 814
Sum egenkapital		1 358 726	979 267
Gjeld			
Langsiktig gjeld			
Sum avsetninger for forpliktelser		0	0
Annen langsiktig gjeld			
Sum annen langsiktig gjeld		0	0
Sum langsiktig gjeld		0	0
Kortsiktig gjeld			
Annen kortsiktig gjeld		15 000	15 000
Sum kortsiktig gjeld		15 000	15 000
Sum gjeld		15 000	15 000
SUM EGENKAPITAL OG GJELD		1 373 726	994 267



Brønnøysundregistrene

ÅRSREGNSKAP FOR REGNSKAPSÅRET 2023 - GENERELL INFORMASJON

Journalnummer: 2024 392839

Enheten

Organisasjonsnummer: 980 069 044
Organisasjonsform: Aksjeselskap
Foretaksnavn: NESKOLLEN INVEST AS
Forretningsadresse: c/o Anita A Hoff
Voksenkollveien 102
0790 OSLO

Regnskapsår

Årsregnskapets periode: 01.01.2023 - 31.12.2023

Konsern

Morselskap i konsern: Nei

Regnskapsregler

Regler for små foretak benyttet: Ja
Benyttet ved utarbeidelsen av
årsregnskapet til selskapet: Regnskapslovens alminnelige regler

Årsregnskapet fastsatt av kompetent organ

Bekreftet av representant for selskapet: Frem Revisjon AS
Dato for fastsettelse av årsregnskapet: 09.04.2024

Revisjon

Selskapet har besluttet at årsregnskapet
ikke skal revideres: Ja
Årsregnskapet er utarbeidet av ekstern
autorisert regnskapsfører: Ja
Ekstern autorisert regnskapsfører har i
løpet av regnskapsåret bistått ved den
løpende regnskapsføringen eller utført
andre tjenester for selskapet enn å
utarbeide årsregnskapet: Ja

Grunnlag for avgivelse

År 2023: Årsregnskap er elektronisk innlevert.
År 2022: Tall er hentet fra elektronisk innlevert årsregnskap fra 2023.

Det er ikke krav til at årsregnskapet m.v. som sendes til Regnskapsregisteret er undertegnet. Kontrollen på at dette er utført ligger hos revisor/enhetens øverste organ. Sikkerheten ivaretas ved at innsender har rolle/rettighet for innsending av årsregnskapet via Altinn, og ved at det bekreftes at årsregnskapet er fastsatt av kompetent organ.

Brønnøysundregistrene, 04.05.2024

Brønnøysundregistrene
Postadresse: Postboks 900, 8910 Brønnøysund
Telefon: 75 00 75 00
E-post: firmapost@brreg.no Internett: www.brreg.no
Organisasjonsnummer: 974 760 673



Organisasjonsnr: 980 069 044
NESKOLLEN INVEST AS

RESULTATREGNSKAP

Beløp i: NOK	Note	2023	2022
RESULTATREGNSKAP			
Inntekter			
Annen driftsinntekt		400 000	
Sum inntekter		400 000	0
Kostnader			
Annen driftskostnad		139 973	17 506
Sum kostnader		139 973	17 506
Driftsresultat		260 027	-17 507
Finansinntekter og finanskostnader			
Verdiøkning andre finansielle instrumenter vurdert til virkelig verdi		119 432	5 679
Sum finansinntekter		0	0
Verdireduksjon andre finansielle instrumenter vurdert til virkelig verdi			20 047
Sum finanskostnader		0	0
Netto finans		119 432	-14 368
Resultat før skattekostnad		379 459	-31 875
Årsresultat		379 459	-31 875
Totalresultat		379 459	-31 875
Overføringer og disponeringer			
Overføring til/fra fond			31 874
Udekket tap		379 459	
Sum overføringer og disponeringer		379 459	31 874



Organisasjonsnr: 980 069 044
NESKOLLEN INVEST AS

BALANSE

Beløp i: NOK	Note	2023	2022
BALANSE - EIENDELER			
Anleggsmidler			
Immaterielle eiendeler			
Sum immaterielle eiendeler		0	0
Varige driftsmidler			
Tomter, bygninger og annen fast eiendom			
Sum varige driftsmidler		111 400	111 400
Finansielle anleggsmidler			
Andre fordringer			
Sum finansielle anleggsmidler		3 809	3 809
Sum anleggsmidler		115 209	115 209
Omløpsmidler			
Varer			
Sum varer		0	0
Fordringer			
Andre fordringer			
Sum fordringer		0	17 500
Investeringer			
Markedsbaserte aksjer			
Andre markedsbaserte finansielle instrumenter		1 113 387	753 194
Sum investeringer		109 891	100 652
		1 223 278	853 846
Bankinnskudd, kontanter og lignende			
Bankinnskudd, kontanter og lignende			
Sum bankinnskudd, kontanter og lignende		35 239	7 712
Sum omløpsmidler		35 239	7 712
Sum omløpsmidler		1 258 517	879 058
SUM EIENDELER		1 373 726	994 267
BALANSE - EGENKAPITAL OG GJELD			
Egenkapital			
Innskutt egenkapital			
Selskapskapital		210 000	210 000



Overkurs	442 453	442 453
Annen innskutt egenkapital	0	0
Sum innskutt egenkapital	652 453	652 453
Opptjent egenkapital		
Annen egenkapital	706 273	326 814
Sum opptjent egenkapital	706 273	326 814
Sum egenkapital	1 358 726	979 267
Gjeld		
Langsiktig gjeld		
Sum avsetninger for forpliktelseser	0	0
Annen langsiktig gjeld	0	0
Sum annen langsiktig gjeld	0	0
Sum langsiktig gjeld	0	0
Kortsiktig gjeld		
Annen kortsiktig gjeld	15 000	15 000
Sum kortsiktig gjeld	15 000	15 000
Sum gjeld	15 000	15 000
SUM EGENKAPITAL OG GJELD	1 373 726	994 267



Organisasjonsnr: 980 069 044
NESKOLLEN INVEST AS

NOTEOPPLYSNINGER - SELSKAP - alle poster oppgitt i hele tall

Note

1

Regnskapsprinsipper

Generelt Årsregnskapet er satt opp i henhold til regnskapsloven og god regnskapsskikk. Særreglene for små foretak er benyttet for alle poster der det foreligger slik valgadgang. Følgende regnskapsprinsipper er anvendt: Inntektsføring Inntekt skal resultatføres som hovedregel når den er opptjent. Utgifter sammenstilles med og kostnadsføres samtidig med de inntekter utgiftene kan henføres til. Utgifter som ikke kan henføres direkte til inntekter kostnadsføres når de påløper. Klassifisering Eiendeler bestemt til varig eie eller bruk er klassifisert som anleggsmidler. Øvrige eiendeler klassifiseres som omløpsmidler. Fordringer som skal tilbakebetales innen ett år er klassifisert som omløpsmidler. For gjeld er analoge kriterier lagt til grunn. Omløpsmidler vurderes til laveste av anskaffelseskost og virkelig verdi. Kortsiktig gjeld balanseføres til nominelt beløp på etableringstidspunktet. Langsiktig gjeld balanseføres til opptakskost. Varige driftsmidler Varige driftsmidler omfatter et tomtareal som er oppført til kostverdien ved ervervet. Driftsmiddelet avskrives ikke. Varige driftsmidler skal nedskrives til virkelig verdi når verdifallet forventes å være ikke forbigående. Skatter Skatter kostnadsføres når de påløper og er knyttet til regnskapsmessig resultat før skatt. Skattekostnaden omfatter summen av periodens betalbare skatter og endring i utsatt skatt. Utsatt skatteforpliktelse beregnes med 22 % på grunnlag av de midlertidige forskjellene som eksisterer mellom regnskapsmessige og skattemessige verdier, samt eventuelt ligningsmessige underskudd til fremføring ved utgangen av regnskapsåret. Netto utsatt skattefordel blir ikke balanseført. Fondsandeler Markedsbaserte andeler i aksjefond og rentefond er oppført som omløpsmidler i balansen. Hver investering vurderes til markedsverdien/børskursen ved årsskiftet. Regnskapsmessige gevinster og tap ved avhendelse/innløsning av andeler vises under finansinntekter/finanskostnader. Årets avkastning av investering i rentefond vises som finansinntekt. Regnskapsmessig omvurdering av fondsandeler ved årsskiftet vises som en finanspost.

Note

1

Er det usikkerhet om fortsatt drift?: Nei

Note

Antall årsverk i regnskapsåret

0.00

Note

2

Spesifisering av resultatregnskapet



Lønnskostnader

<u>Sum</u>	<u>Beløp</u>
<u>Balanseført verdi 31.12.</u>	<u>Varige driftsmidler Immaterielle eiend.</u>

Konsernregnskap

Morselskapet sitt navn

Forretningskontor for morselskapet

Begrunnelse for at datterselskap er utelatt fra konsolideringen

<u>Samlet beløp - tilknyttet selskap</u>	<u>Årets</u>	<u>Fjorårets</u>	
<u>Samlet beløp - foretak i samme konsern</u>	<u>Årets</u>	<u>Fjorårets</u>	
<u>Samlet beløp - foretak i samme konsern</u>	<u>Årets</u>	<u>Fjorårets</u>	
<u>Samlet beløp - felles kontrollert virksomhet</u>	<u>Årets</u>	<u>Fjorårets</u>	
<u>Pantstillelse</u>	<u>Beløp</u>		
<u>Beholdning av egne aksjer</u>	<u>Antall</u>	<u>Pålydende</u>	<u>Andel av aksjek.</u>



DocuSign Envelope ID: 184F186A-CB2F-4AE6-9575-65498CBB0B79

NESKOLLEN INVEST AS

Styrets årsberetning for 2023

Virksomhetens art

Selskapets virksomhet er forvaltning av eiendom og investering i verdipapirer. Selskapet er lokalisert i Oslo kommune mens eiendommen ligger i Nes Kommune.

Rettvisende oversikt over utvikling og resultat

Det ble satt inn kr 250.000 i Pareto i 2023 grunnet minnelig oppgjør med Neskollen B16 etter avlyst salg. Våre investeringer i Pareto steg dermed med NOK 119.432 i 2023. Avkastningen på aksje- og rentefond i 2022 var på NOK -14.368. Etter styrets oppfatning gir det fremlagte årsregnskapet, med tilhørende noter, et rettvisende bilde av selskapets drift i 2023 og den finansielle stillingen ved årsskiftet. Det er ikke inntrådt forhold etter årsskiftet som er av betydning for vurderingen av årsregnskapet for 2023.

Fortsatt drift

Årsregnskapet er utarbeidet under forutsetningen av fortsatt drift med et positivt årsresultat på kr 379.459 mot et negativt årsresultat på NOK 31.875 i 2022. Egenkapitalen pr 31.12.2023 var på NOK 1.358.726 mot fjorårets egenkapital på NOK 979.267.

Arbeidsmiljø og likestilling

Det er ingen ansatte i selskapet. Styret består av 4 personer, hvorav 3 kvinner.

Ytre miljø

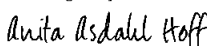
Styret driver ikke virksomhet som forurensar det ytre miljøet.

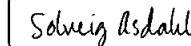
Tomteområdet

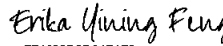
Kommunen utarbeider en høring m.h.t. hoved-overføringsledning for vann og avløp i kommunen. Neskollen har i dag, ifølge politikerne, for dårlig kapasitet for vann og avløp til at reguleringsprosessen av eiendommen B16 kan igangsettes.

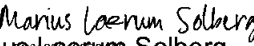
Oslo, 9. april 2024

Styret for Neskollen Invest AS

DocuSigned by:

Lillian Anita Asdahl Hoff
Styrets leder

DocuSigned by:

Solveig Margrete Asdahl
Styremedlem

DocuSigned by:

Erika Yining Feng
Styremedlem for BW Gas AS

DocuSigned by:

Marius Lærum Solberg
Styremedlem for Johs Solberg AS



DocuSign Envelope ID: 4D9884F3-05E3-4E48-82B6-D8AD94CBA842

**Årsregnskap og
årsberetning**

2023

Neskollen Invest AS
Org. nr. 980 069 044



DocuSign Envelope ID: 4D9884F3-05E3-4E48-82B6-D8AD94CBA842

Neskollen Invest AS

Resultatregnskap

	Note	2023	2022
DRIFTSINNTEKTER			
Driftsinntekter		0	0
Andre inntekter		400 000	0
SUM DRIFTSINNTEKTER		<u>400 000</u>	<u>0</u>
DRIFTSKOSTNADER			
Andre driftskostnader		139 973	17 507
SUM DRIFTSKOSTNADER		<u>139 973</u>	<u>17 507</u>
DRIFTSRESULTAT		<u>260 027</u>	<u>-17 507</u>
FINANSINNTEKTER OG FINANSKOSTNADER			
Verdiøkning aksje- og rentefond	1	119 432	5 679
Verdireduksjon aksje- og rentefond	1	0	20 047
RESULTAT AV FINANSPOSTER		<u>119 432</u>	<u>-14 368</u>
ORDINÆRT RESULTAT FØR SKATTEKOSTNAD		<u>379 459</u>	<u>-31 875</u>
ÅRSRESULTAT		<u>379 459</u>	<u>-31 875</u>
DISPONERINGER OG OVERFØRINGER			
Dekket fra annen egenkapital	4	0	31 875
Overført til annen egenkapital	4	379 459	0
SUM DISPONERINGER OG OVERFØRINGER		<u>379 459</u>	<u>31 875</u>

Neskollen Invest AS



DocuSign Envelope ID: 4D9884F3-05E3-4E48-82B6-D8AD94CBA842

Neskollen Invest AS

Balanse

	Note	2023	2022
EIENDELER			
ANLEGGSMIDLER			
VARIGE DRIFTSMIDLER			
Tomter	3	111 400	111 400
SUM VARIGE DRIFTSMIDLER		<u>111 400</u>	<u>111 400</u>
FINANSIELLE ANLEGGSMIDLER			
Andre fordringer		3 809	3 809
SUM FINANSIELLE ANLEGGSMIDLER		<u>3 809</u>	<u>3 809</u>
SUM ANLEGGSMIDLER		<u>115 209</u>	<u>115 209</u>
OMLØPSMIDLER			
FORDRINGER			
Andre fordringer		0	17 500
SUM FORDRINGER		<u>0</u>	<u>17 500</u>
INVESTERINGER			
Aksjefond	1	1 113 387	753 194
Rentefond	1	109 891	100 652
SUM INVESTERINGER		<u>1 223 278</u>	<u>853 846</u>
BETALINGSMIDLER			
Bankinnskudd		35 239	7 712
SUM BETALINGSMIDLER		<u>35 239</u>	<u>7 712</u>
SUM OMLØPSMIDLER		<u>1 258 517</u>	<u>879 058</u>
SUM EIENDELER		<u>1 373 726</u>	<u>994 267</u>

Neskollen Invest AS



DocuSign Envelope ID: 4D9884F3-05E3-4E48-82B6-D8AD94CBA842

Neskollen Invest AS

Balanse

	Note	2023	2022
EGENKAPITAL OG GJELD			
EGENKAPITAL			
INNSKUTT EGENKAPITAL			
Aksjekapital	4	210 000	210 000
Overkurs	4	442 453	442 453
SUM INNSKUTT EGENKAPITAL		652 453	652 453
OPPTJENT EGENKAPITAL			
Annen egenkapital	4	706 273	326 814
SUM OPPTJENT EGENKAPITAL		706 273	326 814
SUM EGENKAPITAL		1 358 726	979 267
GJELD			
KORTSIKTIG GJELD			
Annen kortsiktig gjeld		15 000	15 000
SUM KORTSIKTIG GJELD		15 000	15 000
SUM GJELD		15 000	15 000
SUM EGENKAPITAL OG GJELD		1 373 726	994 267

Oslo, 09.04.2024
Styret for Neskollen Invest AS

DocuSigned by:
Lilian Anita Asdahl Hoff
F725CC08471E4F9...
Lilian Anita Asdahl Hoff
Styrets leder

DocuSigned by:
Solveig Margrete Asdahl
43FF745305874BB...
Solveig Margrete Asdahl
Styremedlem

DocuSigned by:
Erika Yining Feng
F71893B0D2174F9...
Erika Yining Feng
Styremedlem

DocuSigned by:
Marius Lærnum Solberg
5C31623488734A8...
Marius Lærnum Solberg
Styremedlem

Neskollen Invest AS



DocuSign Envelope ID: 4D9884F3-05E3-4E48-82B6-D8AD94CBA842

Neskollen Invest AS

Noter til årsregnskapet for 2023

NOTE 1 - REGNSKAPSPRINSIPPER

Generelt

Årsregnskapet er satt opp i henhold til regnskapsloven og god regnskapsskikk. Særreglene for små foretak er benyttet for alle poster der det foreligger slik valgadgang. Følgende regnskapsprinsipper er anvendt:

Inntektsføring

Inntekt skal resultatføres som hovedregel når den er opptjent. Utgifter sammenstilles med og kostnadsføres samtidig med de inntekter utgiftene kan henføres til. Utgifter som ikke kan henføres direkte til inntekter kostnadsføres når de påløper.

Klassifisering

Eiendeler bestemt til varig eie eller bruk er klassifisert som anleggsmidler. Øvrige eiendeler klassifiseres som omløpsmidler. Fordringer som skal tilbakebetales innen ett år er klassifisert som omløpsmidler. For gjeld er analoge kriterier lagt til grunn. Omløpsmidler vurderes til laveste av anskaffelseskost og virkelig verdi. Kortsiktig gjeld balanseføres til nominelt beløp på etableringstidspunktet. Langsiktig gjeld balanseføres til opptakskost.

Varige driftsmidler

Varige driftsmidler omfatter et tomteareal som er oppført til kostverdien ved ervervet. Driftsmiddelet avskrives ikke. Varige driftsmidler skal nedskrives til virkelig verdi når verdifallet forventes å være ikke forbigående.

Skatter

Skatter kostnadsføres når de påløper og er knyttet til regnskapsmessig resultat før skatt. Skattekostnaden omfatter summen av periodens betalbare skatter og endring i utsatt skatt. Utsatt skatteforpliktelse beregnes med 22 % på grunnlag av de midlertidige forskjellene som eksisterer mellom regnskapsmessige og skattemessige verdier, samt eventuelt ligningsmessige underskudd til fremføring ved utgangen av regnskapsåret. Netto utsatt skattefordel blir ikke balanseført.

Fondsandeler

Markedsbaserte andeler i aksjefond og rentefond er oppført som omløpsmidler i balansen. Hver investering vurderes til markedsverdien/noterte kurser ved årsskiftet. Regnskapsmessige gevinster og tap ved avhendelse/innløsning av andeler vises under finansinntekter/finanskostnader. Årets avkastning av investering i rentefond vises som finansinntekt. Regnskapsmessig omvurdering av fondsandeler ved årsskiftet vises som en finanspost.

NOTE 2 - LØNN OG PERSONALKOSTNADER SAMT GODTGJØRELSER M.V.

Lønn

Det er ikke utbetalt lønn eller annen godtgjørelse i 2022.

Obligatorisk tjenestepensjon:

Selskapet plikter ikke å ha tjenestepensjonsordning.

NOTE 3 - VARIGE DRIFTSMIDLER

	<u>Tomt</u>	<u>Sum</u>
Anskaffelseskost 01.01.2023	111 400	111 400
Tilgang	-	-
Anskaffelseskost 31.12.2023	111 400	111 400
Akkumulerte avskrivninger 01.01.2023	-	-
Årets ordinære avskrivninger	-	-
Akkumulerte avskrivninger 31.12.2022	-	-
Balanseført verdi 31.12.2023	111 400	111 400



DocuSign Envelope ID: 4D9884F3-05E3-4E48-82B6-D8AD94CBA842

Neskollen Invest AS

Noter til årsregnskapet for 2023

NOTE 4 - EGENKAPITALEN OG AKSJONÆRINFORMASJON

AKSJONÆRER:

<u>Selskapets aksjonærer:</u>	<u>Antall:</u>	<u>Eierandel:</u>	<u>Tillitsverv/rolle i selskapet:</u>
BW Gas AS	6 300	30,00 %	*)
Lillian Anita Asdahl Hoff	6 900	32,86 %	Styreleder
Solveig Margrete Asdahl	6 900	32,86 %	Styremedlem
Johs Solberg AS	900	4,29 %	
Sum	21 000	100 %	

Aksjekapitalen består av 21.000 aksjer hver pålydende kr. 10

*) Styremedlem Erika Yining Feng representerer aksjonær BW Gas AS

EGENKAPITALEN:

	<u>Aksjekapital</u>	<u>Overkurs</u>	<u>Annen egenkapital</u>	<u>Sum</u>
Egenkapitalen pr. 01.01.2023	210 000	442 453	326 814	979 267
Årets resultat	-	-	379 459	379 459
Egenkapitalen pr. 31.12.2023	210 000	442 453	706 273	1 358 726

NOTE 5 - SKATTER

<u>Årets skattegrunnlag:</u>	<u>2023</u>	<u>2022</u>	
Ordinært resultat før skattekostnad	379 459	-31 875	
Verdijustering investeringer	-119 432	14 368	
Endring midlertidige forskjeller	-	-	
Årets skattegrunnlag	260 027	-17 507	
Anvendt fremførbart underskudd	260 027	-	
Grunnlag selskapets betalbare skatt	-	-	
Beregnet betalbar skatt, 22 %	-	-	
Årets skattekostnad består av:			
Betalbar skatt	-	-	
Endring utsatt skatt	-	-	
Netto skattekostnad	-	-	
Utsatt skatt:			
Midlertidige forskjeller:	31.12.2023	31.12.2022	Endring:
Omløpsmidler	-	-	-
Underskudd til fremføring	10 450 977	10 711 004	260 027
Netto grunnlag utsatt skatt	10 450 977	10 711 004	260 027
Beregnet utsatt skattefordel; 22 %	2 299 215	2 356 421	57 206

Alle midlertidige forskjeller kan utlignes, og dette er gjennomført i beregningen av utsatt skatt.

Utsatt skattefordel, kr. 2.299.215 er ikke oppført i balansen med bakgrunn i unntaksreglene for små foretak.

* * * * *