



ÅRSREGNSKAPET FOR REGNSKAPSÅRET 2021 - GENERELL INFORMASJON

Enheten

Organisasjonsnummer: 918 751 874
Organisasjonsform: Aksjeselskap
Foretaksnavn: RIDE TRONDHEIM AS
Forretningsadresse: Fossegrenda 3
7038 TRONDHEIM

Regnskapsår

Årsregnskapets periode: 01.01.2021 - 31.12.2021

Konsern

Morselskap i konsern: Nei

Regnskapsregler

Regler for små foretak benyttet: Ja
Benyttet ved utarbeidelsen av årsregnskapet til selskapet: Regnskapslovens alminnelige regler

Årsregnskapet fastsatt av kompetent organ

Bekreftet av representant for selskapet: Torgeir By
Dato for fastsettelse av årsregnskapet: 16.05.2022

Grunnlag for avgivelse

År 2021: Årsregnskapet er elektronisk innlevert
År 2020: Tall er hentet fra elektronisk innlevert årsregnskap fra 2021

Det er ikke krav til at årsregnskapet m.v. som sendes til Regnskapsregisteret er undertegnet. Kontrollen på at dette er utført ligger hos revisor/enhetens øverste organ. Sikkerheten ivaretas ved at innsender har rolle/rettighet for innsending av årsregnskapet via Altinn, og ved at det bekreftes at årsregnskapet er fastsatt av kompetent organ.

Brønnøysundregistrene, 22.02.2023



Resultatregnskap

Beløp i: NOK	Note	2021	2020
RESULTATREGNSKAP			
Inntekter			
Salgsinntekt		17 968 576	16 638 262
Annen driftsinntekt		467 520	235 149
Sum inntekter		18 436 096	16 873 411
Kostnader			
Varekostnad		11 537 743	10 746 590
Lønnskostnad	3	4 372 591	3 736 639
Avskrivning av driftsmidler og immaterielle eiendeler	2	45 431	43 490
Annen driftskostnad	7	1 823 027	1 428 646
Sum kostnader		17 778 792	15 955 365
Driftsresultat		657 304	918 046
Finansinntekter og finanskostnader			
Annen renteinntekt		12 738	10 211
Annen finansinntekt			195
Sum finansinntekter		12 738	10 406
Annen rentekostnad		4 586	453
Annen finanskostnad		38 624	32 197
Sum finanskostnader		43 210	32 650
Netto finans		-30 472	-22 244
Ordinært resultat før skattekostnad		626 832	895 802
Skattekostnad på ordinært resultat	6	137 903	197 242
Ordinært resultat etter skattekostnad		488 929	698 560
Årsresultat		488 929	698 560
Årsresultat etter minoritetsinteresser		488 929	698 560
Totalresultat		488 929	698 560



Resultatregnskap

Beløp i: NOK	Note	2021	2020
Overføringer og disponeringer			
Annen egenkapital	4	488 929	698 560
Sum overføringer og disponeringer		488 929	698 560



Balanse

Beløp i: NOK	Note	2021	2020
BALANSE - EIENDELER			
Anleggsmidler			
Immaterielle eiendeler			
Utsatt skattefordel	6	4 153	12 901
Sum immaterielle eiendeler		4 153	12 901
Varige driftsmidler			
Driftsløsøre, inventar o.a. utstyr	2, 5	316 079	53 165
Sum varige driftsmidler		316 079	53 165
Finansielle anleggsmidler			
Andre langsiktige fordringer	7	2 793 231	
Sum finansielle anleggsmidler		2 793 231	
Sum anleggsmidler		3 113 463	66 066
Omløpsmidler			
Varer			
Sum varer	5	4 865 784	2 018 923
Fordringer			
Kundefordringer	5	243 802	446 065
Andre kortsiktige fordringer		628 385	113 791
Sum fordringer		872 187	559 856
Bankinnskudd, kontanter og lignende			
Bankinnskudd, kontanter o.l.		2 141 932	2 995 604
Sum bankinnskudd, kontanter og lignende		2 141 932	2 995 604
Sum omløpsmidler		7 879 903	5 574 383
SUM EIENDELER		10 993 366	5 640 449

BALANSE - EGENKAPITAL OG GJELD



Balanse

Beløp i: NOK	Note	2021	2020
Egenkapital			
Innskutt egenkapital			
Aksjekapital	4	600 000	600 000
Overkurs	4	150 000	150 000
Sum innskutt egenkapital		750 000	750 000
Opptjent egenkapital			
Annen egenkapital	4	3 738 827	3 249 899
Sum opptjent egenkapital		3 738 827	3 249 899
Sum egenkapital		4 488 827	3 999 899
Gjeld			
Langsiktig gjeld			
Annen langsiktig gjeld			
Gjeld til kredittinstitusjoner	5	970 500	
Sum annen langsiktig gjeld		970 500	
Sum langsiktig gjeld		970 500	0
Kortsiktig gjeld			
Leverandørgjeld		4 390 376	109 643
Betalbar skatt	6	129 155	198 238
Skyldig offentlige avgifter		204 677	512 750
Annen kortsiktig gjeld		809 832	819 919
Sum kortsiktig gjeld		5 534 039	1 640 550
Sum gjeld		6 504 539	1 640 550
SUM EGENKAPITAL OG GJELD		10 993 366	5 640 449



Brønnøysundregistrene

ÅRSREGNSKAP FOR REGNSKAPSÅRET 2021 - GENERELL INFORMASJON

Journalnummer: 2022 772270

Enheten

Organisasjonsnummer: 918 751 874
Organisasjonsform: Aksjeselskap
Foretaksnavn: RIDE TRONDHEIM AS
Forretningsadresse: Fossegrenda 3
7038 TRONDHEIM

Regnskapsår

Årsregnskapets periode: 01.01.2021 - 31.12.2021

Konsern

Morselskap i konsern: Nei

Regnskapsregler

Regler for små foretak benyttet: Ja
Benyttet ved utarbeidelsen av
årsregnskapet til selskapet: Regnskapslovens alminnelige regler

Årsregnskapet fastsatt av kompetent organ

Bekreftet av representant for selskapet: Torgeir By
Dato for fastsettelse av årsregnskapet: 16.05.2022

Grunnlag for avgivelse

År 2021: Årsregnskap er elektronisk innlevert.
År 2020: Tall er hentet fra elektronisk innlevert årsregnskap fra 2021.

Det er ikke krav til at årsregnskapet m.v. som sendes til Regnskapsregisteret er undertegnet. Kontrollen på at dette er utført ligger hos revisor/enhetens øverste organ. Sikkerheten ivaretas ved at innsender har rolle/rettighet for innsending av årsregnskapet via Altinn, og ved at det bekreftes at årsregnskapet er fastsatt av kompetent organ.

Brønnøysundregistrene, 03.08.2022



Organisasjonsnr: 918 751 874
RIDE TRONDHEIM AS

RESULTATREGNSKAP

Beløp i: NOK	Note	2021	2020
RESULTATREGNSKAP			
Inntekter			
Salgsinntekt		17 968 576	16 638 262
Annen driftsinntekt		467 520	235 149
Sum inntekter		18 436 096	16 873 411
Kostnader			
Varekostnad		11 537 743	10 746 590
Lønnskostnad	3	4 372 591	3 736 639
Avskrivning av driftsmidler og immaterielle eiendeler	2	45 431	43 490
Annen driftskostnad	7	1 823 027	1 428 646
Sum kostnader		17 778 792	15 955 365
Driftsresultat		657 304	918 046
Finansinntekter og finanskostnader			
Annen renteinntekt		12 738	10 211
Annen finansinntekt			195
Sum finansinntekter		12 738	10 406
Annen rentekostnad		4 586	453
Annen finanskostnad		38 624	32 197
Sum finanskostnader		43 210	32 650
Netto finans		-30 472	-22 244
Ordinært resultat før skattekostnad			
Skattekostnad på ordinært resultat	6	137 903	197 242
Ordinært resultat etter skattekostnad		488 929	698 560
Årsresultat		488 929	698 560
Årsresultat etter minoritetsinteresser		488 929	698 560
Totalresultat		488 929	698 560
Overføringer og disponeringer			
Annen egenkapital	4	488 929	698 560
Sum overføringer og disponeringer		488 929	698 560



Organisasjonsnr: 918 751 874
RIDE TRONDHEIM AS

BALANSE

Beløp i: NOK

	Note	2021	2020
--	------	------	------

BALANSE - EIENDELER

Anleggsmidler

Immaterielle eiendeler

Utsatt skattefordel	6	4 153	12 901
Sum immaterielle eiendeler		4 153	12 901

Varige driftsmidler

Driftsløsøre, inventar o. a. utstyr	2, 5	316 079	53 165
Sum varige driftsmidler		316 079	53 165

Finansielle anleggsmidler

Andre langsiktige fordringer	7	2 793 231	
Sum finansielle anleggsmidler		2 793 231	

Sum anleggsmidler		3 113 463	66 066
--------------------------	--	------------------	---------------

Omløpsmidler

Varer

Sum varer	5	4 865 784	2 018 923
-----------	---	-----------	-----------

Fordringer

Kundefordringer	5	243 802	446 065
Andre kortsiktige fordringer		628 385	113 791
Sum fordringer		872 187	559 856

Bankinnskudd, kontanter og lignende

Bankinnskudd, kontanter o. l.		2 141 932	2 995 604
Sum bankinnskudd, kontanter og lignende		2 141 932	2 995 604

Sum omløpsmidler		7 879 903	5 574 383
-------------------------	--	------------------	------------------

SUM EIENDELER		10 993 366	5 640 449
----------------------	--	-------------------	------------------

BALANSE - EGENKAPITAL OG GJELD

Egenkapital

Innskutt egenkapital

Aksjekapital	4	600 000	600 000
Overkurs	4	150 000	150 000
Sum innskutt egenkapital		750 000	750 000



Opptjent egenkapital			
Annen egenkapital	4	3 738 827	3 249 899
Sum opptjent egenkapital		3 738 827	3 249 899
Sum egenkapital		4 488 827	3 999 899
Gjeld			
Langsiktig gjeld			
Annen langsiktig gjeld			
Gjeld til			
kredittinstitusjoner	5	970 500	
Sum annen langsiktig gjeld		970 500	
Sum langsiktig gjeld		970 500	0
Kortsiktig gjeld			
Leverandørgjeld		4 390 376	109 643
Betalbar skatt	6	129 155	198 238
Skyldig offentlige avgifter		204 677	512 750
Annen kortsiktig gjeld		809 832	819 919
Sum kortsiktig gjeld		5 534 039	1 640 550
Sum gjeld		6 504 539	1 640 550
SUM EGENKAPITAL OG GJELD		10 993 366	5 640 449



Organisasjonsnr: 918 751 874
RIDE TRONDHEIM AS

NOTEOPPLYSNINGER - SELSKAP - alle poster oppgitt i hele tall

Note

Antall aksjer og aksjeeiere

Note
8

Antall årsverk i regnskapsåret

Virksomheten har hatt følgende antall årsverk:
8.00

Omløpsmidler Startdato Sluttdato Endring

Skattemessig fremf.undersk. Startdato Sluttdato Endring

Kortsiktig gjeld Startdato Sluttdato Endring



DRIFTSRESULTATREGNING

RIDE TRONDHEIM AS

DRIFTSINNETEKTER OG DRIFTSKOSTNADER	Note	2021	2020
Salgsinntekt		17 968 576	16 638 262
Annen driftsinntekt		467 520	235 149
Sum driftsinntekter		18 436 096	16 873 411
Varekostnad		11 537 743	10 746 590
Lønnskostnad	3	4 372 591	3 736 639
Avskrivning av driftsmidler og immaterielle eiendeler	2	45 431	43 490
Annen driftskostnad	7	1 823 027	1 428 646
Sum driftskostnader		17 778 792	15 955 365
Driftsresultat		657 304	918 046
FINANSINNETEKTER OG FINANSKOSTNADER			
Annen renteinntekt		12 738	10 211
Annen finansinntekt		0	195
Annen rentekostnad		4 586	453
Annen finanskostnad		38 624	32 197
Resultat av finansposter		-30 472	-22 244
Ordinært resultat før skattekostnad		626 832	895 802
Skattekostnad på ordinært resultat	6	137 903	197 242
Ordinært resultat		488 929	698 560
Årsresultat			
OVERFØRINGER			
Annen egenkapital	4	488 929	698 560
Sum overføringer		488 929	698 560



RIDE TRONDHEIM AS


EIENDELER	Note	2021	2020
ANLEGGSMIDLER			
IMMATERIELLE EIENDELER			
Utsatt skattefordel	6	4 153	12 901
Sum immaterielle eiendeler		4 153	12 901
VARIGE DRIFTSMIDLER			
Driftsløsøre, inventar o.a. utstyr	2, 5	316 079	53 165
Sum varige driftsmidler		316 079	53 165
FINANSIELLE ANLEGGSMIDLER			
Andre langsiktige fordringer	7	2 793 231	0
Sum finansielle anleggsmidler		2 793 231	0
Sum anleggsmidler		3 113 463	66 066
OMLØPSMIDLER			
Lager av varer og annen beholdning	5	4 865 784	2 018 923
FORDRINGER			
Kundefordringer	5	243 802	446 065
Andre kortsiktige fordringer		628 385	113 791
Sum fordringer		872 187	559 856
Bankinnskudd, kontanter o.l.		2 141 932	2 995 604
Sum omløpsmidler		7 879 903	5 574 383
Sum eiendeler		10 993 426	61 640 449




RIDE TRONDHEIM AS


EGENKAPITAL OG GJELD	Note	2021	2020
EGENKAPITAL			
INNSKUTT EGENKAPITAL			
Aksjekapital	4	600 000	600 000
Overkurs	4	150 000	150 000
Sum innskutt egenkapital		750 000	750 000
OPPTJENT EGENKAPITAL			
Annen egenkapital	4	3 738 827	3 249 899
Sum opptjent egenkapital		3 738 827	3 249 899
Sum egenkapital		4 488 827	3 999 899
GJELD			
ANNEN LANGSIKTIG GJELD			
Gjeld til kredittinstitusjoner	5	970 500	0
Sum annen langsiktig gjeld		970 500	0
KORTSIKTIG GJELD			
Leverandørgjeld		4 390 376	109 643
Betalbar skatt	6	129 155	198 238
Skyldig offentlige avgifter		204 677	512 750
Annen kortsiktig gjeld		809 832	819 919
Sum kortsiktig gjeld		5 534 039	1 640 550
Sum gjeld		6 504 539	1 640 550
Sum egenkapital og gjeld			

Trondheim, 03.02.2022
Styret i Ride Trondheim AS


Torgeir By
styreleder/daglig leder


Finn Strøm Jenssen
styremedlem


Hallgeir Fonn
styremedlem


Eldar Strømsness
styremedlem



RIDE TRONDHEIM AS

918 751 874

Note 1 Regnskapsprinsipper

Årsregnskapet er satt opp i samsvar med regnskapsloven og NRS 8 - God regnskapsskikk for små foretak.

DRIFTSINNTEKTER

Inntektsføring ved salg av varer skjer på leveringstidspunktet. Tjenester inntektsføres etter hvert som de leveres.

SKATT

Skattekostnaden i resultatregnskapet omfatter både periodens betalbare skatt og endring i utsatt skatt. Utsatt skatt er beregnet med 22 % på grunnlag av de midlertidige forskjeller som eksisterer mellom regnskapsmessige og skattemessige verdier, samt ligningsmessig underskudd til fremføring ved utgangen av regnskapsåret. Skatteøkende og skattereduserende midlertidige forskjeller som reverserer eller kan reverseres i samme periode er utlignet og nettoført.

KLASSIFISERING OG VURDERING AV ANLEGGSMIDLER

Anleggsmidler omfatter eiendeler bestemt til varig eie og bruk. Anleggsmidler er vurdert til anskaffelseskost. Varige driftsmidler balanseføres og avskrives over driftsmidlets økonomiske levetid. Varige driftsmidler nedskrives til gjenvinnbart beløp ved verdifall som forventes ikke å være forbigående. Gjenvinnbart beløp er det høyeste av netto salgsverdi og verdi i bruk. Verdi i bruk er nåverdi av fremtidige kontantstrømmer knyttet til eiendelen. Nedskrivningen reverseres når grunnlaget for nedskrivningen ikke lenger er til stede.

KLASSIFISERING OG VURDERING AV OMLØPSMIDLER

Omløpsmidler og kortsiktig gjeld omfatter normalt poster som forfaller til betaling innen ett år etter balansedagen, samt poster som knytter seg til varekretsløpet. Omløpsmidler vurderes til laveste verdi av anskaffelseskost og virkelig verdi.

VARER

Varer er vurdert til det laveste av anskaffelseskost og netto salgsverdi.

FORDRINGER

Kundefordringer og andre fordringer oppføres til pålydende etter fradrag for avsetning til forventet tap. Avsetning til tap gjøres på grunnlag av en individuell vurdering av de enkelte fordringene.

RIDE TRONDHEIM AS

SIDE 1



RIDE TRONDHEIM AS

918 751 874

Note 2 Varige driftsmidler

Type driftsmiddel	Driftsløsøre, inventar o.l.
Anskaffelseskost pr. 01.01.	558 600
Tilgang	308 345
Avgang	0
Anskaffelseskost 31.12.	866 945
Av- og nedskrivninger pr. 01.01.	505 435
Årets ordinære avskrivninger	45 431
Av- og nedskrivninger pr. 31.12.	550 866
Bokført verdi 31.12.	316 079
Økonomisk levetid	3-7 år

Note 3 Lønnskostnader og antall årsverk

Lønnskostnader	2021	2020
Lønninger	3 676 126	3 204 111
Arbeidsgiveravgift	552 828	415 882
Pensjonskostnader	61 481	42 249
Andre ytelser	82 156	74 397
Sum	4 372 591	3 736 639

Selskapet har i 2021 sysselsatt 8 årsverk.

Note 4 Egenkapital

Egenkapital	Aksjekapital	Overkurs	Annen egenkapital	Sum egenkapital
Pr. 1.1.	600 000	150 000	3 249 899	3 999 899
Årets resultat			488 929	488 929
Pr. 31.12.	600 000	150 000	3 738 828	4 488 828

RIDE TRONDHEIM AS

SIDE 2



RIDE TRONDHEIM AS

918 751 874

Note 5 Gjeld til kredittinstitusjoner og pantstillelser

	2021	2020
Gjeld til kredittinstitusjoner som er sikret ved pant utgjør	970 500	0
Garantier som er sikret ved pant utgjør	2 110 000	1 150 000
Balanseført verdi av pantsatte eiendeler:		
Varelager*	4 865 784	2 018 923
Driftstilbehør	316 079	53 165
Kundefordringer	243 802	446 065

*Pant i varelager er begrenset oppad til kr. 2 000 000.

Andel gjeld med forfall senere enn 5 år etter regnskapsårets slutt utgjør kr. 0.

Note 6 Skattekostnad

Spesifikasjon av årets skattekostnad:	2021	2020
Beregnet skatt av årets resultat	129 155	198 238
+/- Endring i utsatt skatt/utsatt skattefordel	8 748	-996
= Ordinær skattekostnad	137 903	197 242
Utsatt skatt/skattefordel:	2021	2020
Netto økende/reduserende(-)	-18 876	-58 641
Utsatt skatt/skattefordel(-) pr. 31.12.	-4 153	-12 901

Note 7 Andre langsiktige fordringer

Andre langsiktige fordringer	2021
Bokført verdi pr. 1.1.	0
Tilgang	2 856 398
Årets kostnadsføring	-63 167
Bokført verdi pr. 31.12.	2 793 231

Andre langsiktige fordringer gjelder investeringer i bygningsinventar på leid bygg. Balanseføres og kostnadsføres over leieperioden. Kostnadsføringen klassifiseres som annen driftskostnad. Nye investeringer vil på tilsvarende måte bli balanseført og kostnadsført over gjenværende leieperiode.

RIDE TRONDHEIM AS

SIDE 3



Revisjonsfirmaet
LEIF LANGØ AS
Statsautorisert revisor

Til generalforsamlingen i Ride Trondheim AS

Uavhengig revisors beretning

Konklusjon

Vi har revidert Ride Trondheim AS' årsregnskap som viser et overskudd på kr. 488 929. Årsregnskapet består av balanse per 31. desember 2021, resultatregnskap for regnskapsåret avsluttet per denne datoen og noter til årsregnskapet, herunder et sammendrag av viktige regnskapsprinsipper.

Etter vår mening

- oppfyller årsregnskapet gjeldende lovkrav, og
- gir årsregnskapet et rettviseende bilde av selskapets finansielle stilling per 31. desember 2021, og av dets resultater for regnskapsåret avsluttet per denne datoen i samsvar med regnskapslovens regler og god regnskapsskikk i Norge.

Grunnlag for konklusjonen

Vi har gjennomført revisjonen i samsvar med de internasjonale revisjonsstandardene International Standards on Auditing (ISA-ene). Våre oppgaver og plikter i henhold til disse standardene er beskrevet nedenfor under *Revisors oppgaver og plikter ved revisjonen av årsregnskapet*. Vi er uavhengige av selskapet slik det kreves i lov, forskrift og International Code of Ethics for Professional Accountants (inkludert internasjonale uavhengighetsstandarder) utstedt av the International Ethics Standards Board for Accountants (IESBA-reglene), og vi har overholdt våre øvrige etiske forpliktelser i samsvar med disse kravene. Innhentet revisjonsbevis er etter vår vurdering tilstrekkelig og hensiktsmessig som grunnlag for vår konklusjon.

Styrets og daglig leders ansvar for årsregnskapet

Styret og daglig leder (ledelsen) er ansvarlige for å utarbeide årsregnskapet og for at det gir et rettviseende bilde i samsvar med regnskapslovens regler og god regnskapsskikk i Norge. Ledelsen er også ansvarlig for slik internkontroll som den finner nødvendig for å kunne utarbeide et årsregnskap som ikke inneholder vesentlig feilinformasjon, verken som følge av misligheter eller utilsiktede feil.

Ved utarbeidelsen av årsregnskapet må ledelsen ta standpunkt til selskapets evne til fortsatt drift og opplyse om forhold av betydning for fortsatt drift. Forutsetningen om fortsatt drift skal legges til grunn for årsregnskapet så lenge det ikke er sannsynlig at virksomheten vil bli avviklet.

Revisors oppgaver og plikter ved revisjonen av årsregnskapet

Vårt mål er å oppnå betryggende sikkerhet for at årsregnskapet som helhet ikke inneholder vesentlig feilinformasjon, verken som følge av misligheter eller utilsiktede feil, og å avgi en revisjonsberetning som inneholder vår konklusjon. Betryggende sikkerhet er en høy grad av sikkerhet, men ingen garanti for at en revisjon utført i samsvar med ISA-ene, alltid vil avdekke vesentlig feilinformasjon som eksisterer. Feilinformasjon kan oppstå som følge av misligheter eller utilsiktede feil. Feilinformasjon blir vurdert som



vesentlig dersom den enkeltvis eller samlet med rimelighet kan forventes å påvirke økonomiske beslutninger som brukerne foretar basert på årsregnskapet.

For videre beskrivelse av revisors oppgaver og plikter vises det til:

<https://revisorforeningen.no/revisjonsberetninger>

Trondheim, 3. februar 2022

Revisjonsfirmaet Leif Langø AS

Leif Langø

Statsautorisert revisor