



ÅRSREGNSKAPET FOR REGNSKAPSÅRET 2024 - GENERELL INFORMASJON

Enheten

Organisasjonsnummer: 924 550 805
Organisasjonsform: Aksjeselskap
Foretaksnavn: EVENTCOMPANIET AS
Forretningsadresse: c/o Jan Bergmann Johansen
Terneveien 18
1642 SALTNES

Regnskapsår

Årsregnskapets periode: 01.01.2024 - 31.12.2024

Konsern

Morselskap i konsern: Nei

Regnskapsregler

Regler for små foretak benyttet: Ja
Benyttet ved utarbeidelsen av årsregnskapet til selskapet: Regnskapslovens alminnelige regler

Årsregnskapet fastsatt av kompetent organ

Bekreftet av representant for selskapet: Jan Bergmann Johansen
Dato for fastsettelse av årsregnskapet: 10.03.2025

Grunnlag for avgivelse

År 2024: Årsregnskapet er elektronisk innlevert
År 2023: Tall er hentet fra elektronisk innlevert årsregnskap fra 2024

Det er ikke krav til at årsregnskapet m.v. som sendes til Regnskapsregisteret er undertegnet. Kontrollen på at dette er utført ligger hos revisor/enhetens øverste organ. Sikkerheten ivaretas ved at innsender har rolle/rettighet for innsending av årsregnskapet via Altinn, og ved at det bekreftes at årsregnskapet er fastsatt av kompetent organ.

Brønnøysundregistrene, 19.03.2026



Resultatregnskap

Beløp i: NOK	Note	2024	2023
RESULTATREGNSKAP			
Inntekter			
Salgsinntekt			754 964
Annen driftsinntekt			42 060
Sum inntekter			797 024
Kostnader			
Endring i beholdning av varer under tilvirkning og ferdig tilvirkede varer			356 290
Varekostnad			153 236
Lønnskostnad	1		860 268
Avskrivning av driftsmidler og immaterielle eiendeler	2		297 286
Nedskrivning av varige driftsmidler og immaterielle eiendeler			1 212 980
Annen driftskostnad		37 898	668 753
Sum kostnader		37 898	3 548 812
Driftsresultat		-37 898	-2 751 788
Finansinntekter og finanskostnader			
Annen finansinntekt			15 357
Sum finansinntekter			15 357
Annen rentekostnad			148 612
Sum finanskostnader			148 612
Netto finans			-133 255
Ordinært resultat før skattekostnad		-37 898	-2 885 043
Skattekostnad på resultat	3	-1 576 529	1 576 529
Ordinært resultat etter skattekostnad		1 538 631	-4 461 572
Årsresultat	4	1 538 631	-4 461 572
Årsresultat etter minoritetsinteresser		1 538 631	-4 461 572
Totalresultat		1 538 631	-4 461 572



Resultatregnskap

Beløp i: NOK	Note	2024	2023
Overføringer og disponeringer			
Konsernbidrag			-3 400 000
Udekket tap	4	1 538 631	-1 061 572
Sum overføringer og disponeringer		1 538 631	-4 461 572



Balanse

Beløp i: NOK	Note	2024	2023
BALANSE - EIENDELER			
Anleggsmidler			
Immaterielle eiendeler			
Utsatt skattefordel	3		
Varige driftsmidler			
Tomter, bygninger o.a. fast eiendom	2		
Maskiner og anlegg	2		
Skip og flytende installasjoner	2		
Driftsløsøre, inventar o.a. utstyr	2		
Sum varige driftsmidler	2		
Finansielle anleggsmidler			
Lån til foretak i samme konsern	5		
Sum anleggsmidler		0	0
Omløpsmidler			
Varer			
Fordringer			
Kundefordringer			7 727
Andre kortsiktige fordringer	5	9 035	2 530
Konsernfordringer		3 400 000	3 400 000
Sum fordringer		3 409 035	3 410 257
Bankinnskudd, kontanter og lignende			
Bankinnskudd, kontanter o.l.		5 809	1 055
Sum bankinnskudd, kontanter og lignende		5 809	1 055
Sum omløpsmidler		3 414 844	3 411 312
SUM EIENDELER		3 414 844	3 411 312

BALANSE - EGENKAPITAL OG GJELD



Balanse

Beløp i: NOK	Note	2024	2023
Egenkapital			
Innskutt egenkapital			
Aksjekapital	6	30 000	30 000
Beholdning av egne aksjer	6		
Sum innskutt egenkapital		30 000	30 000
Opptjent egenkapital			
Annen egenkapital	7		
Udekket tap		4 050 950	5 589 581
Sum opptjent egenkapital		-4 050 950	-5 589 581
Sum egenkapital	4	-4 020 950	-5 559 581
Gjeld			
Langsiktig gjeld			
Utsatt skatt	3		1 576 529
Sum avsetninger for forpliktelser			1 576 529
Annen langsiktig gjeld			
Gjeld til kredittinstitusjoner	5		
Langsiktig konserngjeld	5		
Øvrig langsiktig gjeld		126 000	126 000
Sum annen langsiktig gjeld		126 000	126 000
Sum langsiktig gjeld		126 000	1 702 529
Kortsiktig gjeld			
Leverandørgjeld		11 195	13 560
Betalbar skatt	3		
Kortsiktig konserngjeld		7 298 599	7 252 599
Annen kortsiktig gjeld			2 205
Sum kortsiktig gjeld	5	7 309 795	7 268 365
Sum gjeld		7 435 795	8 970 894
SUM EGENKAPITAL OG GJELD		3 414 844	3 411 312



Brønnøysundregistrene

ÅRSREGNSKAP FOR REGNSKAPSÅRET 2024 - GENERELL INFORMASJON

Journalnummer: 2025 341492

Enheten

Organisasjonsnummer: 924 550 805
Organisasjonsform: Aksjeselskap
Foretaksnavn: FREDBAR AS
Forretningsadresse: c/o Jan Bergmann Johansen
Terneveien 18
1642 SALTNES

Regnskapsår

Årsregnskapets periode: 01.01.2024 - 31.12.2024

Konsern

Morselskap i konsern: Nei

Regnskapsregler

Regler for små foretak benyttet: Ja
Benyttet ved utarbeidelsen av
årsregnskapet til selskapet: Regnskapslovens alminnelige regler

Årsregnskapet fastsatt av kompetent organ

Bekreftet av representant for selskapet: Jan Bergmann Johansen
Dato for fastsettelse av årsregnskapet: 10.03.2025

Revisjon

Selskapet har besluttet at årsregnskapet
ikke skal revideres: Ja
Årsregnskapet er utarbeidet av ekstern
autorisert regnskapsfører: Ja
Ekstern autorisert regnskapsfører har i
løpet av regnskapsåret bistått ved den
løpende regnskapsføringen eller utført
andre tjenester for selskapet enn å
utarbeide årsregnskapet: Ja

Grunnlag for avgivelse

År 2024: Årsregnskap er elektronisk innlevert.
År 2023: Tall er hentet fra elektronisk innlevert årsregnskap fra 2024.

Det er ikke krav til at årsregnskapet m.v. som sendes til Regnskapsregisteret er undertegnet. Kontrollen på at dette er utført ligger hos revisor/enhetens øverste organ. Sikkerheten ivaretas ved at innsender har rolle/rettighet for innsending av årsregnskapet via Altinn, og ved at det bekreftes at årsregnskapet er fastsatt av kompetent organ.

Brønnøysundregistrene, 22.03.2025

Brønnøysundregistrene
Postadresse: Postboks 900, 8910 Brønnøysund
Telefon: 75 00 75 00
E-post: firmapost@brreg.no Internett: www.brreg.no
Organisasjonsnummer: 974 760 673



Organisasjonsnr: 924 550 805
FREDBAR AS

RESULTATREGNSKAP

Beløp i: NOK	Note	2024	2023
RESULTATREGNSKAP			
Inntekter			
Salgsinntekt			754 964
Annen driftsinntekt			42 060
Sum inntekter			797 024
Kostnader			
Endring i beholdning av varer under tilvirkning og ferdig tilvirkede varer			356 290
Varekostnad			153 236
Lønnskostnad	1		860 268
Avskrivning av driftsmidler og immaterielle eiendeler	2		297 286
Nedskrivning av varige driftsmidler og immaterielle eiendeler			1 212 980
Annen driftskostnad		37 898	668 753
Sum kostnader		37 898	3 548 812
Driftsresultat		-37 898	-2 751 788
Finansinntekter og finanskostnader			
Annen finansinntekt			15 357
Sum finansinntekter			15 357
Annen rentekostnad			148 612
Sum finanskostnader			148 612
Netto finans			-133 255
Ordinært resultat før skattekostnad			
Skattekostnad på resultat	3	-1 576 529	1 576 529
Ordinært resultat etter skattekostnad		1 538 631	-4 461 572
Årsresultat	4	1 538 631	-4 461 572
Årsresultat etter minoritetsinteresser		1 538 631	-4 461 572
Totalresultat		1 538 631	-4 461 572
Overføringer og disponeringer			
Konsernbidrag			-3 400 000



Udekket tap	4	1 538 631	-1 061 572
Sum overføringer og disponeringer		1 538 631	-4 461 572



Organisasjonsnr: 924 550 805
FREDBAR AS

BALANSE

Beløp i: NOK	Note	2024	2023
BALANSE - EIENDELER			
Anleggsmidler			
Immaterielle eiendeler			
Utsatt skattefordel	3		
Varige driftsmidler			
Tomter, bygninger o.a.			
fast eiendom	2		
Maskiner og anlegg	2		
Skip og flytende			
installasjoner	2		
Driftsløsøre, inventar o.			
a. utstyr	2		
Sum varige driftsmidler	2		
Finansielle anleggsmidler			
Lån til foretak i samme			
konsern	5		
Sum anleggsmidler		0	0
Omløpsmidler			
Varer			
Fordringer			
Kundefordringer			
			7 727
Andre kortsiktige			
fordringer	5	9 035	2 530
Konsernfordringer		3 400 000	3 400 000
Sum fordringer		3 409 035	3 410 257
Bankinnskudd, kontanter			
og lignende			
Bankinnskudd, kontanter o.			
l.		5 809	1 055
Sum bankinnskudd,			
kontanter og lignende		5 809	1 055
Sum omløpsmidler		3 414 844	3 411 312
SUM EIENDELER		3 414 844	3 411 312
BALANSE - EGENKAPITAL OG			
GJELD			
Egenkapital			
Innskutt egenkapital			
Aksjekapital	6	30 000	30 000



Beholdning av egne aksjer	6		
Sum innskutt egenkapital		30 000	30 000
Opptjent egenkapital			
Annen egenkapital	7		
Udekket tap		4 050 950	5 589 581
Sum opptjent egenkapital		-4 050 950	-5 589 581
Sum egenkapital	4	-4 020 950	-5 559 581
Gjeld			
Langsiktig gjeld			
Utsatt skatt	3		1 576 529
Sum avsetninger for forpliktelseser			1 576 529
Annen langsiktig gjeld			
Gjeld til kredittinstitusjoner	5		
Langsiktig konserngjeld	5		
Øvrig langsiktig gjeld		126 000	126 000
Sum annen langsiktig gjeld		126 000	126 000
Sum langsiktig gjeld		126 000	1 702 529
Kortsiktig gjeld			
Leverandørgjeld		11 195	13 560
Betalbar skatt	3		
Kortsiktig konserngjeld		7 298 599	7 252 599
Annen kortsiktig gjeld			2 205
Sum kortsiktig gjeld	5	7 309 795	7 268 365
Sum gjeld		7 435 795	8 970 894
SUM EGENKAPITAL OG GJELD		3 414 844	3 411 312



Organisasjonsnr: 924 550 805
FREDBAR AS

NOTEOPPLYSNINGER - SELSKAP - alle poster oppgitt i hele tall

Note

Antall årsverk i regnskapsåret
0.00

Sum Beløp

Balanseført verdi 31.12. Varige driftsmidler Immaterielle eiend.

Konsernregnskap

Morselskapet sitt navn

Forretningskontor for morselskapet

Begrunnelse for at datterselskap er utelatt fra konsolideringen

Samlet beløp - tilknyttet selskap Årets Fjorårets

Samlet beløp - foretak i samme konsern Årets Fjorårets

Samlet beløp - foretak i samme konsern Årets Fjorårets

Samlet beløp - felles kontrollert virksomhet Årets Fjorårets

Pantstillelse Beløp

Beholdning av egne aksjer Antall Pålydende Andel av aksjek.



 BankID Signing
Jan Bergmann Johansen
2025-03-12

 BankID Signing
Rune Evenrud Røste
2025-03-16

 BankID Signing
Helge Lars Erevik Olsen
2025-03-18

Årsregnskap 2024

Fredbar AS

Resultatregnskap
Balanse
Noter til regnskapet

Org.nr.: 924 550 805



 BankID Signing
Jan Bergmann Johansen
2025-03-12

 BankID Signing
Rune Evenrud Røste
2025-03-16

 BankID Signing
Helge Lars Erevik Olsen
2025-03-18

RESULTATREGNSKAP

FREDBAR AS

DRIFTSINNEKTER OG DRIFTSKOSTNADER	Note	2024	2023
Salgsinntekt		0	754 964
Annen driftsinntekt		0	42 060
Sum driftsinntekter		0	797 024
Varekostnad		0	153 236
End. beh. varer u.tilv. og ferdigvarer		0	356 290
Lønnskostnad	1	0	860 268
Avskrivning av driftsmidler og immaterielle eiendeler	2	0	297 286
Nedskrivning av driftsmidler og immaterielle eiendeler		0	1 212 980
Annen driftskostnad		37 898	668 753
Sum driftskostnader		37 898	3 548 812
Driftsresultat		-37 898	-2 751 788
FINANSINNEKTER OG FINANSKOSTNADER			
Annen finansinntekt		0	15 357
Annen rentekostnad		0	148 612
Resultat av finansposter		0	-133 255
Resultat før skattekostnad		-37 898	-2 885 043
Skattekostnad på resultat	3	-1 576 529	1 576 529
Årsresultat	4	1 538 631	-4 461 572
OVERFØRINGER			
Mottatt konsernbidrag		0	3 400 000
Overført til udekket tap	4	-1 538 631	1 061 572
Sum overføringer		1 538 631	-4 461 572

FREDBAR AS

SIDE 2



 BankID Signing
Jan Bergmann Johansen
2025-03-12

 BankID Signing
Rune Evenrud Røste
2025-03-16


 BankID Signing
Helge Lars Erevik Olsen
2025-03-18


BALANSE				
FREDBAR AS				
	Note	2024	2023	
EIENDELER				
ANLEGGSMIDLER				
IMMATERIELLE EIENDELER				
VARIGE DRIFTSMIDLER				
FINANSIELLE ANLEGGSMIDLER				
OMLØPSMIDLER				
FORDRINGER				
Kundefordringer		0	7 727	
Andre kortsiktige fordringer	5	9 035	2 530	
Konsernfordringer		3 400 000	3 400 000	
Sum fordringer		3 409 035	3 410 257	
INVESTERINGER				
Bankinnskudd, kontanter o.l.		5 809	1 055	
Sum omløpsmidler		3 414 844	3 411 312	
Sum eiendeler		3 414 844	3 411 312	


FREDBAR AS

SIDE 3



 BankID Signing
Jan Bergmann Johansen
2025-03-12

 BankID Signing
Rune Evenrud Røste
2025-03-16

 BankID Signing
Helge Lars Erevik Olsen
2025-03-18

BALANSE

FREDBAR AS

EGENKAPITAL OG GJELD	Note	2024	2023
EGENKAPITAL			
INNSKUTT EGENKAPITAL			
Aksjekapital	6	30 000	30 000
Sum innskutt egenkapital		30 000	30 000
OPPTJENT EGENKAPITAL			
Udekket tap		-4 050 950	-5 589 581
Sum opptjent egenkapital		-4 050 950	-5 589 581
Sum egenkapital	4	-4 020 950	-5 559 581
GJELD			
AVSETNING FOR FORPLIKTELSE			
Utsatt skatt	3	0	1 576 529
Sum avsetning for forpliktelser		0	1 576 529
ANNEN LANGSIKTIG GJELD			
Øvrig langsiktig gjeld		126 000	126 000
Sum annen langsiktig gjeld		126 000	126 000
KORTSIKTIG GJELD			
Leverandørgjeld		11 195	13 560
Konserngjeld		7 298 599	7 252 599
Annen kortsiktig gjeld		0	2 205
Sum kortsiktig gjeld	5	7 309 795	7 268 365
Sum gjeld		7 435 795	8 970 894
Sum egenkapital og gjeld		3 414 844	3 411 312

Oslo, 10.03.2025
Styret i Fredbar AS

Jan Bergmann Johansen
Styreleder

Rune Evenrud Røste
Styremedlem/daglig leder

Helge Lars Erevik Olsen
Styremedlem



Regnskapsprinsipper

Årsregnskapet er satt opp i samsvar med regnskapsloven og NRS 8 - God regnskapskikk fo



SKATT

Skattekostnaden i resultatregnskapet omfatter både periodens betalbare skatt og endring i utsatt skatt. Utsatt skatt er beregnet med 22 % på grunnlag av de midlertidige forskjeller som eksisterer mellom regnskapsmessige og skattemessige verdier, samt ligningsmessig underskudd til fremføring ved utgangen av regnskapsåret. Skatteøkende og skattereduserende midlertidige forskjeller som reverserer eller kan reverseres i samme periode er utlignet og nettoført.

KLASSIFISERING OG VURDERING AV OMLØPSMIDLER

Omløpsmidler og kortsiktig gjeld omfatter normalt poster som forfaller til betaling innen ett år etter balansedagen, samt poster som knytter seg til varekretsløpet. Omløpsmidler vurderes til laveste verdi av anskaffelseskost og virkelig verdi.

FORDRINGER

Kundefordringer og andre fordringer oppføres til pålydende etter fradrag for avsetning til forventet tap. Avsetning til tap gjøres på grunnlag av en individuell vurdering av de enkelte fordringene.

Note 1 Lønnskostnader og ytelser, godtgjørelser til daglig leder, styret og revisor

LØNNSKOSTNADER

	2024	2023
Lønninger	0	707 901
Arbeidsgiveravgift	0	105 551
Pensjonskostnader	0	42 068
Andre ytelser	0	4 748
Sum	0	860 268

Selskapet har i 2024 sysselsatt 0 årsverk.

PENSJONSFORPLIKTELSE

Selskapet er pliktig til å ha tjenestepensjonsordning etter lov om obligatorisk tjenestepensjon. Selskapets pensjonsordninger tilfredsstiller kravene i denne lov.

Det er ikke gitt lån eller stilt annen sikkerhet tilledende personer.

Note 2 Anleggsmidler

	Goodwill	Driftsløsøre, inventar ol.	Sum
Anskaffelseskost pr. 01.01.24	300 000	2 024 367	2 324 367
= Anskaffelseskost 31.12.24	300 000	2 024 367	2 324 367
Akkumulerte avskrivninger 31.12.24	140 400	970 987	1 111 387
+ Akkumulerte nedskrivninger 31.12.24	159 600	1 053 380	1 212 980
= Av- og nedskrivninger pr. 31.12.24	300 000	2 024 367	2 324 367
= Bokført verdi 31.12.24	0	0	0



Økonomisk levetid

8 år

5-10 år



Note 3 Skatt

Årets skattekostnad	2024	2023
Resultatført skatt på ordinært resultat:		
Betalbar skatt	0	0
Endring i utsatt skatt	-1 576 529	1 576 529
Skattekostnad ordinært resultat	-1 576 529	1 576 529
Skattepliktig inntekt:		
Resultat før skatt	-37 898	-2 885 043
Permanente forskjeller	0	0
Endring i midlertidige forskjeller	-259 003	1 244 187
Mottatt konsernbidrag	0	3 400 000
Anvendelse av fremførbart underskudd	0	-1 759 144
Skattepliktig inntekt	-296 901	0
Betalbar skatt i balansen:		
Betalbar skatt på årets resultat	0	-748 000
Betalbar skatt på mottatt konsernbidrag	0	748 000
Sum betalbar skatt i balansen	0	0

Skatteeffekten av midlertidige forskjeller og underskudd til fremføring som har gitt opphav til utsatt skatt og utsatte skattefordeler, spesifisert på typer av midlertidige forskjeller


	2024	2023	Endring
Varige driftsmidler	-843 065	-1 071 162	-228 097
Fordringer	0	-30 906	-30 906
Sum	-843 065	-1 102 068	-259 003
Akkumulert fremførbart underskudd	-3 099 284	-2 802 383	296 901
Inngår ikke i beregningen av utsatt skatt	3 942 349	11 070 491	7 128 142
Grunnlag for utsatt skattefordel	0	7 166 040	7 166 040
Utsatt skattefordel (22 %)	0	1 576 529	1 576 529


I henhold til God regnskapsskikk for små foretak balanseføres ikke utsatt skattefordel.




Note 4 Egenkapital

	Aksjekapital	Overkurs	Udekket tap	Annen egenkapital	
Pr. 31.12.2023	30 000	0	-5 589 581	0	-5 559 581
Årets resultat				1 538 631	1 538 631
Pr 31.12.2024	30 000	0	-5 589 581	1 538 631	-4 020 950

 BankID Signing
Jan Bergmann Johansen
2025-03-12

 BankID Signing
Rune Evenrud Røste
2025-03-16

 BankID Signing
Helge Lars Erevik Olsen
2025-03-18

Note 5 Mellomværende med selskap i samme konsern

	2024	2023
Fordringer		
Andre kortsiktige fordringer konsern - Bergmanns AS	3 400 000	3 400 000
Sum	3 400 000	3 400 000
Gjeld		
Annen kortsiktig gjeld konsern - Serveringsgruppen AS	7 298 599	7 252 599
Sum	7 298 599	7 252 599

Note 6 Aksjonærer

AKSJEKAPITALEN I FREDBAR AS PR. 31.12 BESTÅR AV:

	Antall	Pålydende	Bokført
Ordinære aksjer	30 000	1,0	30 000
Sum	30 000		30 000

EIERSTRUKTUR

De største aksjonærene i % pr. 31.12 var:

	Ordinære	Eierandel	Stemmeandel
Serveringsgruppen AS	30 000	100,0	100,0

Note 7 Fortsatt drift

Resultatet for 2024 viser et underskudd på kr. 1 538 631 etter skatt, mot kr. -4 461 572 i 2023. Soliditeten og likviditeten er meget dårlig. Styret vurderer at forutsetningene for fortsatt drift er til stede og legger det til grunn for sin virksomhet.

Det har ikke vært noe drift i selskapet i 2024. Endring av over/underskudd skyldes midlertidige forskjeller og fremførbart skatt som er ompostert.