



ÅRSREGNSKAPET FOR REGNSKAPSÅRET 2021 - GENERELL INFORMASJON

Enheten

Organisasjonsnummer: 912 124 614
Organisasjonsform: Aksjeselskap
Foretaksnavn: ELTERA RINGSAKER AS
Forretningsadresse: Nils Amblis veg 4
2380 BRUMUNDDAL

Regnskapsår

Årsregnskapets periode: 01.01.2021 - 31.12.2021

Konsern

Morselskap i konsern: Ja
Konsernregnskap lagt ved: Nei

Regnskapsregler

Regler for små foretak benyttet: Ja
Benyttet ved utarbeidelsen av årsregnskapet til selskapet: Regnskapslovens alminnelige regler

Årsregnskapet fastsatt av kompetent organ

Bekreftet av representant for selskapet: Ole Andreas Gjelten-Bergli
Dato for fastsettelse av årsregnskapet: 21.03.2022

Grunnlag for avgivelse

År 2021: Årsregnskapet er elektronisk innlevert
År 2020: Tall er hentet fra elektronisk innlevert årsregnskap fra 2021

Det er ikke krav til at årsregnskapet m.v. som sendes til Regnskapsregisteret er undertegnet. Kontrollen på at dette er utført ligger hos revisor/enhetens øverste organ. Sikkerheten ivaretas ved at innsender har rolle/rettighet for innsending av årsregnskapet via Altinn, og ved at det bekreftes at årsregnskapet er fastsatt av kompetent organ.

Brønnøysundregistrene, 25.06.2023



Resultatregnskap

Beløp i: NOK	Note	2021	2020
RESULTATREGNSKAP			
Inntekter			
Salgsinntekt	1	68 434 663	52 099 414
Sum inntekter		68 434 663	52 099 414
Kostnader			
Varekostnad	1	35 524 152	26 160 321
Lønnskostnad	2	22 283 609	16 066 357
Avskrivning av driftsmidler og immaterielle eiendeler	3	62 210	62 637
Annen driftskostnad	2	5 896 234	4 909 650
Sum kostnader		63 766 207	47 198 965
Driftsresultat		4 668 456	4 900 449
Finansinntekter og finanskostnader			
Annen renteinntekt		21 828	39 524
Annen finansinntekt		35 578	31 499
Sum finansinntekter		57 406	71 023
Annen rentekostnad		2 505	2 045
Sum finanskostnader		2 505	2 045
Netto finans		54 902	68 978
Ordinært resultat før skattekostnad		4 723 358	4 969 427
Skattekostnad på ordinært resultat	4	1 040 028	1 093 604
Ordinært resultat etter skattekostnad		3 683 330	3 875 823
Årsresultat		3 683 330	3 875 823
Årsresultat etter minoritetsinteresser		3 683 330	3 875 823
Totalresultat		3 683 330	3 875 823
Overføringer og disponeringer			
Avsatt til annen egenkapital		3 683 330	3 875 823



Resultatregnskap

Beløp i: NOK	Note	2021	2020
Sum overføringer og disponeringer		3 683 330	3 875 823



Balanse

Beløp i: NOK	Note	2021	2020
BALANSE - EIENDELER			
Anleggsmidler			
Immaterielle eiendeler			
Varige driftsmidler			
Driftsløsøre, inventar o.a. utstyr	3, 5	34 372	96 582
Sum varige driftsmidler		34 372	96 582
Finansielle anleggsmidler			
Investering i datterselskap	5, 6	4 880 760	4 880 760
Sum finansielle anleggsmidler		4 880 760	4 880 760
Sum anleggsmidler		4 915 132	4 977 343
Omløpsmidler			
Varer			
Lager av varer og annen beholdning	5	405 000	290 000
Sum varer		405 000	290 000
Fordringer			
Kundefordringer	1, 5, 7	10 695 537	9 867 901
Andre kortsiktige fordringer		2 329 403	1 798 955
Sum fordringer		13 024 941	11 666 856
Bankinnskudd, kontanter og lignende			
Bankinnskudd, kontanter o.l.	8	5 856 864	2 713 082
Sum bankinnskudd, kontanter og lignende		5 856 864	2 713 082
Sum omløpsmidler		19 286 805	14 669 938
SUM EIENDELER		24 201 937	19 647 281

BALANSE - EGENKAPITAL OG GJELD

Egenkapital



Balanse

Beløp i: NOK	Note	2021	2020
Innskutt egenkapital			
Aksjekapital	9, 10	50 000	50 000
Overkurs	9	10 000	10 000
Sum innskutt egenkapital		60 000	60 000
Opptjent egenkapital			
Annen egenkapital	9	13 173 381	9 490 051
Sum opptjent egenkapital		13 173 381	9 490 051
Sum egenkapital		13 233 381	9 550 051
Gjeld			
Langsiktig gjeld			
Utsatt skatt	4	199 427	83 225
Sum avsetninger for forpliktelser		199 427	83 225
Annen langsiktig gjeld			
Sum langsiktig gjeld		199 427	83 225
Kortsiktig gjeld			
Leverandørgjeld	7	3 796 836	4 444 363
Betalbar skatt	4	923 826	1 144 382
Skyldig offentlige avgifter		3 003 761	2 302 007
Annen kortsiktig gjeld		3 044 706	2 123 253
Sum kortsiktig gjeld		10 769 130	10 014 005
Sum gjeld		10 968 557	10 097 230
SUM EGENKAPITAL OG GJELD		24 201 937	19 647 281



Brønnøysundregistrene

ÅRSREGNSKAP FOR REGNSKAPSÅRET 2021 - GENERELL INFORMASJON

Journalnummer: 2022 218814

Enheten

Organisasjonsnummer: 912 124 614
Organisasjonsform: Aksjeselskap
Foretaksnavn: ELTERA INNLANDET AS
Forretningsadresse: Nils Amblis veg 4
2380 BRUMUNDDAL

Regnskapsår

Årsregnskapets periode: 01.01.2021 - 31.12.2021

Konsern

Morselskap i konsern: Ja
Konsernregnskap lagt ved: Nei

Regnskapsregler

Regler for små foretak benyttet: Ja
Benyttet ved utarbeidelsen av
årsregnskapet til selskapet: Regnskapslovens alminnelige regler

Årsregnskapet fastsatt av kompetent organ

Bekreftet av representant for selskapet: Ole Andreas Gjelten-Bergli
Dato for fastsettelse av årsregnskapet: 21.03.2022

Grunnlag for avgivelse

År 2021: Årsregnskap er elektronisk innlevert.
År 2020: Tall er hentet fra elektronisk innlevert årsregnskap fra 2021.

Det er ikke krav til at årsregnskapet m.v. som sendes til Regnskapsregisteret er undertegnet. Kontrollen på at dette er utført ligger hos revisor/enhetens øverste organ. Sikkerheten ivaretas ved at innsender har rolle/rettighet for innsending av årsregnskapet via Altinn, og ved at det bekreftes at årsregnskapet er fastsatt av kompetent organ.

Brønnøysundregistrene, 11.05.2022



Organisasjonsnr: 912 124 614
ELTERA INNLANDET AS

RESULTATREGNSKAP

Beløp i: NOK	Note	2021	2020
RESULTATREGNSKAP			
Inntekter			
Salgsinntekt	1	68 434 663	52 099 414
Sum inntekter		68 434 663	52 099 414
Kostnader			
Varekostnad	1	35 524 152	26 160 321
Lønnskostnad	2	22 283 609	16 066 357
Avskrivning av driftsmidler og immaterielle eiendeler	3	62 210	62 637
Annen driftskostnad	2	5 896 234	4 909 650
Sum kostnader		63 766 207	47 198 965
Driftsresultat		4 668 456	4 900 449
Finansinntekter og finanskostnader			
Annen renteinntekt		21 828	39 524
Annen finansinntekt		35 578	31 499
Sum finansinntekter		57 406	71 023
Annen rentekostnad		2 505	2 045
Sum finanskostnader		2 505	2 045
Netto finans		54 902	68 978
Ordinært resultat før skattekostnad		4 723 358	4 969 427
Skattekostnad på ordinært resultat	4	1 040 028	1 093 604
Ordinært resultat etter skattekostnad		3 683 330	3 875 823
Årsresultat		3 683 330	3 875 823
Årsresultat etter minoritetsinteresser		3 683 330	3 875 823
Totalresultat		3 683 330	3 875 823
Overføringer og disponeringer			
Avsatt til annen egenkapital		3 683 330	3 875 823
Sum overføringer og disponeringer		3 683 330	3 875 823



Organisasjonsnr: 912 124 614
ELTERA INNLANDET AS

BALANSE

Beløp i: NOK	Note	2021	2020
BALANSE - EIENDELER			
Anleggsmidler			
Immaterielle eiendeler			
Varige driftsmidler			
Driftsløsøre, inventar o.			
a. utstyr	3, 5	34 372	96 582
Sum varige driftsmidler		34 372	96 582
Finansielle anleggsmidler			
Investering i datterselskap	5, 6	4 880 760	4 880 760
Sum finansielle anleggsmidler		4 880 760	4 880 760
Sum anleggsmidler		4 915 132	4 977 343
Omløpsmidler			
Varer			
Lager av varer og annen beholdning			
	5	405 000	290 000
Sum varer		405 000	290 000
Fordringer			
Kundefordringer	1, 5, 7	10 695 537	9 867 901
Andre kortsiktige fordringer		2 329 403	1 798 955
Sum fordringer		13 024 941	11 666 856
Bankinnskudd, kontanter og lignende			
Bankinnskudd, kontanter o. l.			
	8	5 856 864	2 713 082
Sum bankinnskudd, kontanter og lignende		5 856 864	2 713 082
Sum omløpsmidler		19 286 805	14 669 938
SUM EIENDELER		24 201 937	19 647 281
BALANSE - EGENKAPITAL OG GJELD			
Egenkapital			
Innskutt egenkapital			
Aksjekapital	9, 10	50 000	50 000
Overkurs	9	10 000	10 000
Sum innskutt egenkapital		60 000	60 000



Opptjent egenkapital			
Annen egenkapital	9	13 173 381	9 490 051
Sum opptjent egenkapital		13 173 381	9 490 051
Sum egenkapital		13 233 381	9 550 051
Gjeld			
Langsiktig gjeld			
Utsatt skatt	4	199 427	83 225
Sum avsetninger for forpliktelses		199 427	83 225
Annen langsiktig gjeld			
Sum langsiktig gjeld		199 427	83 225
Kortsiktig gjeld			
Leverandørgjeld	7	3 796 836	4 444 363
Betalbar skatt	4	923 826	1 144 382
Skyldig offentlige avgifter		3 003 761	2 302 007
Annen kortsiktig gjeld		3 044 706	2 123 253
Sum kortsiktig gjeld		10 769 130	10 014 005
Sum gjeld		10 968 557	10 097 230
SUM EGENKAPITAL OG GJELD		24 201 937	19 647 281



Organisasjonsnr: 912 124 614
ELTERA INNLANDET AS

NOTEOPPLYSNINGER - SELSKAP - alle poster oppgitt i hele tall

Note

Antall aksjer og aksjeeiere

Note

1

Antall årsverk i regnskapsåret

Virksomheten har hatt følgende antall årsverk:
27.00

Omløpsmidler Startdato Sluttdato Endring

Skattemessig fremf.undersk. Startdato Sluttdato Endring

Kortsiktig gjeld Startdato Sluttdato Endring



BDO AS
Munkedamsveien 45
Postboks 1704 Vika
0121 Oslo

Uavhengig revisors beretning

Til generalforsamlingen i Eltera Innlandet AS

Konklusjon

Vi har revidert årsregnskapet til Eltera Innlandet AS.

Årsregnskapet består av:

- Balanse per 31. desember 2021
- Resultatregnskap for 2021
- Kontantstrømoppstilling for regnskapsåret avsluttet per 31. desember 2021
- Noter til årsregnskapet, herunder et sammendrag av viktige regnskapsprinsipper.

Etter vår mening:

- Oppfyller årsregnskapet gjeldende lovkrav, og
- Gir årsregnskapet et rettviseende bilde av selskapets finansielle stilling per 31. desember 2021 og av dets resultater for regnskapsåret avsluttet per denne datoen i samsvar med regnskapslovens regler og god regnskapsskikk i Norge.

Grunnlag for konklusjonen

Vi har gjennomført revisjonen i samsvar med de internasjonale revisjonsstandardene International Standards on Auditing (ISA-ene). Våre oppgaver og plikter i henhold til disse standardene er beskrevet nedenfor under Revisors oppgaver og plikter ved revisjonen av årsregnskapet. Vi er uavhengige av selskapet slik det kreves i lov, forskrift og International Code of Ethics for Professional Accountants (inkludert internasjonale uavhengighetsstandarder) utstedt av the International Ethics Standards Board for Accountants (IESBA-reglene), og vi har overholdt våre øvrige etiske forpliktelser i samsvar med disse kravene. Innhentet revisjonsbevis er etter vår vurdering tilstrekkelig og hensiktsmessig som grunnlag for vår konklusjon.

Annen informasjon

Styret og daglig leder (ledelsen) er ansvarlig for annen informasjon. Annen informasjon består av styrets beretning. Vår konklusjon om årsregnskapet ovenfor dekker ikke annen informasjon.

I forbindelse med revisjonen av årsregnskapet er det vår oppgave å lese annen informasjon. Formålet er å vurdere hvorvidt det foreligger vesentlig inkonsistens mellom annen informasjon og årsregnskapet og den kunnskap vi har opparbeidet oss under revisjonen av årsregnskapet, eller hvorvidt informasjon i annen informasjon ellers fremstår som vesentlig feil. Vi har plikt til å rapportere dersom annen informasjon fremstår som vesentlig feil. Vi har ingenting å rapportere i så henseende.

Styret og daglig leders ansvar for årsregnskapet

Styret og daglig leder (ledelsen) er ansvarlig for å utarbeide årsregnskapet og for at det gir et rettviseende bilde i samsvar med regnskapslovens regler og god regnskapsskikk i Norge. Ledelsen er også ansvarlig for slik intern kontroll som den finner nødvendig for å kunne utarbeide et årsregnskap som ikke inneholder vesentlig feilinformasjon, verken som følge av misligheter eller utilsiktede feil.



Ved utarbeidelsen av årsregnskapet må ledelsen ta standpunkt til selskapets evne til fortsatt drift og opplyse om forhold av betydning for fortsatt drift. Forutsetningen om fortsatt drift skal legges til grunn for årsregnskapet så lenge det ikke er sannsynlig at virksomheten vil bli avviklet.

Revisors oppgaver og plikter ved revisjonen av årsregnskapet

Vårt mål er å oppnå betryggende sikkerhet for at årsregnskapet som helhet ikke inneholder vesentlig feilinformasjon, verken som følge av misligheter eller utilsiktede feil, og å avgi en revisjonsberetning som inneholder vår konklusjon. Betryggende sikkerhet er en høy grad av sikkerhet, men ingen garanti for at en revisjon utført i samsvar med lov, forskrift og god revisjonsskikk i Norge, herunder ISA-ene, alltid vil avdekke vesentlig feilinformasjon som eksisterer. Feilinformasjon kan oppstå som følge av misligheter eller utilsiktede feil. Feilinformasjon blir vurdert som vesentlig dersom den enkeltvis eller samlet med rimelighet kan forventes å påvirke økonomiske beslutninger som brukerne foretar basert på årsregnskapet.

For videre beskrivelse av revisors oppgaver og plikter vises det til:
<https://revisorforeningen.no/revisjonsberetninger>

BDO AS

Bente Hodne
statsautorisert revisor
(elektronisk signert)

Penneo Dokumentnøkkel: WWWL6-VA25L-XHTX4-GDOM0-HAA7E-XC0CS



PENNEO

Signaturene i dette dokumentet er juridisk bindende. Dokument signert med "Penneo™ - sikker digital signatur".
De signerende parter sin identitet er registrert, og er listet nedenfor.

"Med min signatur bekrefter jeg alle datoer og innholdet i dette dokument."

Bente Hodne

Partner

På vegne av: BDO AS

Serienummer: 9578-5995-4-175318

IP: 188.95.xxx.xxx

2022-03-28 21:53:52 UTC



Penneo Dokumentnøkkel: WWWL6-VA25L-XHTX4-GDOM0-HAA7E-XCOCS

Dokumentet er signert digitalt, med **Penneo.com**. Alle digitale signatur-data i dokumentet er sikret og validert av den datamaskin-utregnede hash-verdien av det opprinnelige dokument. Dokumentet er låst og tids-stemplet med et sertifikat fra en betrodd tredjepart. All kryptografisk bevis er integrert i denne PDF, for fremtidig validering (hvis nødvendig).

Hvordan bekrefter at dette dokumentet er originalen?

Dokumentet er beskyttet av ett Adobe CDS sertifikat. Når du åpner dokumentet i

Adobe Reader, skal du kunne se at dokumentet er sertifisert av **Penneo e-signature service <penneo@penneo.com>**. Dette garanterer at innholdet i dokumentet ikke har blitt endret.

Det er lett å kontrollere de kryptografiske beviser som er lokalisert inne i dokumentet, med Penneo validator - <https://penneo.com/validate>



Årsregnskap 2021 Eltera Innlandet AS

Resultatregnskap
Balanse
Kontantstrøm
Noter til regnskapet

Org.nr.: 912 124 614



Resultatregnskap

Eltera Innlandet AS

Driftsinntekter og driftskostnader	Note	2021	2020
Salgsinntekt	1	68 434 663	52 099 414
Sum driftsinntekter		68 434 663	52 099 414
Varekostnad	1	35 524 152	26 160 321
Lønnskostnad	2	22 283 609	16 066 357
Avskrivning av driftsmidler og immaterielle eiendeler	3	62 210	62 637
Annen driftskostnad	2	5 896 234	4 909 650
Sum driftskostnader		63 766 207	47 198 965
Driftsresultat		4 668 456	4 900 449
Finansinntekter og finanskostnader			
Annen renteinntekt		21 828	39 524
Annen finansinntekt		35 578	31 499
Annen rentekostnad		2 505	2 045
Resultat av finansposter		54 902	68 978
Ordinært resultat før skattekostnad		4 723 358	4 969 427
Skattekostnad på ordinært resultat	4	1 040 028	1 093 604
Årsresultat		3 683 330	3 875 823
Overføringer			
Avsatt til annen egenkapital		3 683 330	3 875 823
Sum overføringer		3 683 330	3 875 823



Balanse
Eltera Innlandet AS

Eiendeler	Note	2021	2020
Anleggsmidler			
<i>Varige driftsmidler</i>			
Driftsløsøre, inventar o.a. utstyr	3, 5	34 372	96 582
Sum varige driftsmidler		<u>34 372</u>	<u>96 582</u>
<i>Finansielle anleggsmidler</i>			
Investeringer i datterselskap	5, 6	4 880 760	4 880 760
Sum finansielle anleggsmidler		<u>4 880 760</u>	<u>4 880 760</u>
Sum anleggsmidler		<u>4 915 132</u>	<u>4 977 343</u>
Omløpsmidler			
<i>Varer</i>			
Lager av varer og annen beholdning	5	405 000	290 000
Sum varer		<u>405 000</u>	<u>290 000</u>
<i>Fordringer</i>			
Kundefordringer	1, 5, 7	10 695 537	9 867 901
Andre kortsiktige fordringer		2 329 403	1 798 955
Sum fordringer		<u>13 024 941</u>	<u>11 666 856</u>
<i>Bankinnskudd, kontanter o.l.</i>			
Bankinnskudd, kontanter o.l.	8	5 856 864	2 713 082
Sum bankinnskudd, kontanter o.l.		<u>5 856 864</u>	<u>2 713 082</u>
Sum omløpsmidler		<u>19 286 805</u>	<u>14 669 938</u>
Sum eiendeler		<u>24 201 937</u>	<u>19 647 281</u>





Balanse

Eltera Innlandet AS

Egenkapital og gjeld	Note	2021	2020
Egenkapital			
<i>Innskutt egenkapital</i>			
Aksjekapital	9, 10	50 000	50 000
Overkurs	9	10 000	10 000
Sum innskutt egenkapital		60 000	60 000
<i>Opptjent egenkapital</i>			
Annen egenkapital	9	13 173 381	9 490 051
Sum opptjent egenkapital		13 173 381	9 490 051
Sum egenkapital		13 233 381	9 550 051
Gjeld			
<i>Avsetning for forpliktelser</i>			
Utsatt skatt	4	199 427	83 225
Sum avsetning for forpliktelser		199 427	83 225
<i>Kortsiktig gjeld</i>			
Leverandørgjeld	7	3 796 836	4 444 363
Betalbar skatt	4	923 826	1 144 382
Skyldig offentlige avgifter		3 003 761	2 302 007
Annen kortsiktig gjeld		3 044 706	2 123 253
Sum kortsiktig gjeld		10 769 130	10 014 005
Sum gjeld		10 968 557	10 097 230
Sum egenkapital og gjeld		24 201 937	19 647 281

Brumunddal
Styret i Eltera Innlandet AS


Thorleif Haug
Styreleder


Håvard Kolloen
Styremedlem


Ole Andreas Gjeltten-Bergli
Daglig leder


Siri Ann Kristiansen
Styremedlem



Indirekte kontantstrøm

Eltera Innlandet AS

Kontantstrømmer fra operasjonelle aktiviteter	Note	2021	2020
Resultat før skattekostnad		4 723 358	4 969 427
Periodens betalte skatt		-1 144 382	-476 305
Ordinære avskrivninger		62 210	62 637
Endring i varelager		-115 000	0
Endring i kundefordringer		-827 636	-228 046
Endring i leverandørgjeld		-647 527	-549 973
Endring i andre tidsavgrensingsposter		1 092 759	55 530
Netto kontantstrøm fra operasjonelle aktiviteter		3 143 782	3 833 270
Kontantstrømmer fra finansieringsaktiviteter			
Utbetalinger av utbytte		0	-2 000 000
Netto kontantstrøm fra finansieringsaktiviteter		0	-2 000 000
Netto endring i kontanter og kontantekvivalenter		3 143 782	1 833 270
Beh. av kont. og kontantekvivalenter ved per. begynnelse		2 713 082	879 812
Beh. av kont. og kontantekvivalenter ved per. slutt		5 856 864	2 713 082



NOTER TIL ÅRSREGNSKAPET 2021

Regnskapsprinsipper

Årsregnskapet er satt opp i samsvar med regnskapslovens bestemmelser og god regnskapsskikk.

Konsernregnskap

Konsernregnskap utarbeides av konsernspiss Eltera Gruppen AS. Selskapet holder til på Fekjan 11B på Nesbru.

Bruk av estimater

I utarbeidelse av årsregnskapet har man brukt estimater og forutsetninger som har påvirket resultatregnskapet og verdsettelsen av eiendeler og gjeld, samt usikre eiendeler og forpliktelse på balansedagen i henhold til god regnskapsskikk. Områder som i stor grad inneholder slike skjønsmessige vurderinger, høy grad av kompleksitet, eller områder hvor forutsetninger og estimater er vesentlige for årsregnskapet, er beskrevet i notene.

Inntekter

Inntektsføring ved salg av varer skjer på leveringstidspunktet. Tjenester inntektsføres etter hvert som de leveres. Inntekter fra salg av tjenester og langsiktige tilvirkingsprosjekter (anleggskontrakter) resultatføres i takt med prosjektets fullføringsgrad, når utfallet av transaksjonen kan estimeres på en pålitelig måte. Når transaksjonens utfall ikke kan estimeres pålitelig, vil kun inntekter tilsvarende påløpte prosjektkostnader inntektsføres. I den perioden det blir identifisert at et prosjekt vil gi et negativt resultat, vil det estimerte tapet på kontrakten bli resultatført i sin helhet.

Skatt

Skattekostnaden i resultatregnskapet omfatter både periodens betalbare skatt og endring i utsatt skatt. Utsatt skatt er beregnet med 22 % på grunnlag av de midlertidige forskjeller som eksisterer mellom regnskapsmessige og skattemessige verdier, samt ligningsmessig underskudd til fremføring ved utgangen av regnskapsåret. Skatteøkende og skattereduserende midlertidige forskjeller som reverseres eller kan reverseres i samme periode er utlignet og nettoført. Netto utsatt skattefordel balanseføres i den grad det er sannsynlig at denne kan bli utnyttet.

Leasing

Operasjonell leasing kostnadsføres som driftskostnad basert på fakturert leasingleie. Selskapet har ingen finansiell leasing.

Klassifisering og vurdering av anleggsmidler

Anleggsmidler omfatter eiendeler bestemt til varig eie og bruk. Anleggsmidler er vurdert til anskaffelseskost, fratrukket avskrivninger og nedskrivninger. Langsiktig gjeld balanseføres til nominelt beløp på transaksjonstidspunktet.

Varige driftsmidler balanseføres og avskrives over driftsmidlets økonomiske levetid. Vesentlige driftsmidler som består av flere betydelige komponenter med ulik levetid er dekomponert med ulik avskrivningstid for de ulike komponentene. Direkte vedlikehold av driftsmidler kostnadsføres løpende under driftskostnader, mens påkostninger eller forbedringer tillegges driftsmidlets kostpris og avskrives i takt med driftsmidlet. Varige driftsmidler nedskrives til gjenvinnbart beløp ved verdifall som forventes ikke å være forbigående. Gjenvinnbart beløp er det høyeste av netto salgsverdi og verdi i bruk. Verdi i bruk er nåverdi av fremtidige kontantstrømmer knyttet til eiendelen. Nedskrivningen reverseres når grunnlaget for nedskrivningen ikke lenger er til stede.

Klassifisering og vurdering av omløpsmidler

Omløpsmidler og kortsiktig gjeld omfatter normalt poster som forfaller til betaling innen ett år etter balansedagen, samt poster som knytter seg til varekretsløpet. Omløpsmidler vurderes til laveste verdi av anskaffelseskost og virkelig verdi. Kortsiktig gjeld balanseføres til nominelt beløp på transaksjonstidspunktet.



NOTER TIL ÅRSREGNSKAPET 2021

Datterselskap og tilknyttet selskap

Datterselskap og tilknyttede selskaper vurderes etter kostmetoden i selskapsregnskapet. Investeringen er vurdert til anskaffelseskost for aksjene med mindre nedskrivning har vært nødvendig.

Utbytte, konsernbidrag og andre utdelinger fra datterselskap er inntektsført i året etter som det er avsatt i givers regnskap. Overstiger utbytte / konsernbidraget andelen av opptjent resultat etter anskaffelsestidspunktet, representerer den overskytende del tilbakebetaling av investert kapital, og utdelingene er fratrukket investeringens verdi i balansen til morselskapet.

Varer

Varer er vurdert til det laveste av anskaffelseskost og netto salgsverdi. Netto salgsverdi er estimert salgspris ved ordinær drift etter fradrag for beregnede nødvendige utgifter for gjennomføring av salget. Anskaffelseskost inkluderer utgifter påløpt ved anskaffelse av varene og kostnader for å bringe varene til nåværende plassering og tilordnes ved bruk av FIFO - prinsippet.

Fordringer

Kundefordringer og andre fordringer oppføres til pålydende etter fradrag for avsetning til forventet tap. Avsetning til tap gjøres på grunnlag av en individuell vurdering av de enkelte fordringene. For øvrige kundefordringer utføres en uspesifisert avsetning for å dekke forventet tap på krav.

Pensjoner - Innskuddsbasert ordning

Kostnaden til innskuddsbasert pensjonsordning tilsvarer periodens premie til forsikringsselskapet.

PROSJEKTER

Prosjekter blir presentert netto i balansen, dvs som utført ikke-fakturert arbeid og som forskuddsfakturerte inntekter.

Prosjektene regnskapsføres ved løpende avregning, slik at dekningsbidrag resultatføres i takt med fullføring av prosjektet. Fullføringsgraden fastsettes iht fremdrift. Selskapet benytter milepæler som mål på fremdrift.

Garanti

Det er avsatt til forventede garantikostnader. Garantiaavsetningen er i balansen oppført under annen kortsiktig gjeld.

Kontantstrømoppstilling

Kontantstrømoppstillingen er utarbeidet etter den indirekte metoden. Kontanter og kontantekvivalenter omfatter kontanter, bankinnskudd og andre kortsiktige, likvide plasseringer.

Note 1 Langsiktige tilvirkningskontrakter og pågående prosjekter

	2021	2020
Pågående tilvirkningskontrakter og -prosjekter	23 548 326	21 180 472
Kostnader knyttet til pågående tilvirkningskontrakter og -prosjekter	22 722 252	20 536 926
Resultatført andel	826 074	643 546

Påløpt inntekt i prosjekt er oppført med kr.1 860 374 under kundefordringer pr 31.12.2021.



NOTER TIL ÅRSREGNSKAPET 2021

Note 2 Lønnskostnader og ytelser, godtgjørelser til daglig leder, styret og revisor

Lønnskostnader

	2021	2020
Lønninger	19 416 479	14 041 419
Arbeidsgiveravgift	2 624 121	1 900 124
Pensjonskostnader	297 461	124 588
Andre ytelser	-54 452	226
Sum	22 283 609	16 066 357

Selskapet har i 2021 sysselsatt 27 årsverk.

Pensjonsforpliktelser

Selskapet er pliktig til å ha tjenstepensjonsordning etter lov om obligatorisk tjenstepensjon. Selskapets pensjonsordninger tilfredsstiller kravene i denne lov.

Ytelser til ledende personer	Daglig leder	Styret	
Lønn	880 795		0
Annen godtgjørelse	146 945		0
Sum	1 027 740		0

Daglig leder har avtale om lønn i 6 mnd etter fratreden fra sin stilling. Etterlønnen kommer i tillegg til lønn og andre ytelser i oppsigelsesperioden.

Revisor

Kostnadsført revisjonshonorar for 2021 utgjør kr 74 016. I tillegg kommer honorar for andre tjenester med kr 6 434.

Note 3 Anleggsmidler

	Driftsøsøre, inventar ol.	Sum
Anskaffelseskost pr. 01.01.21	516 242	516 242
= Anskaffelseskost 31.12.21	516 242	516 242
Akkumulerte avskrivninger 31.12.21	481 870	481 870
= Bokført verdi 31.12.21	34 371	34 371
Årets ordinære avskrivninger	62 211	62 211
Økonomisk levetid	3 år	



NOTER TIL ÅRSREGNSKAPET 2021

Note 4 Skatt

Årets skattekostnad	2021	2020
Resultatført skatt på ordinært resultat:		
Betalbar skatt	923 826	1 144 382
Endring i utsatt skatt	116 202	-50 778
Skattekostnad ordinært resultat	1 040 028	1 093 604
Skattepliktig inntekt:		
Ordinært resultat før skatt	4 723 358	4 969 427
Permanente forskjeller	4 037	20 066
Endring i midlertidige forskjeller	-528 188	212 244
Skattepliktig inntekt	4 199 207	5 201 737
Betalbar skatt i balansen:		
Betalbar skatt på årets resultat	923 826	1 144 382
Sum betalbar skatt i balansen	923 826	1 144 382

Skatteeffekten av midlertidige forskjeller som har gitt opphav til utsatt skatt og utsatte skattefordeler, spesifisert på typer av midlertidige forskjeller

	2021	2020	Endring
Varige driftsmidler	-105 899	-78 757	27 142
Tilvirkningskontrakter	1 408 420	845 697	-562 723
Fordringer	-96 035	-88 643	7 392
Avsetninger mv	-300 000	-300 000	0
Sum	906 486	378 297	-528 188
Grunnlag for utsatt skatt	906 486	378 297	-528 188
Utsatt skatt (22 %)	199 427	83 225	-116 201

Note 5 Fordringer og gjeld

	2021	2020
Fordringer med forfall senere enn ett år		
Andre langsiktige fordringer	0	0
Sum	0	0
Langsiktig gjeld med forfall senere enn 5 år		
Gjeld til kredittinstitusjoner	0	0
Sum	0	0
Gjeld sikret ved pant	0	0

Balanseførte verdier av eiendeler i Eltera Innlandet AS pantsatt for ethvert mellomværende, lån og garantiramme i Eltera Gruppen Norge AS, samt garantiramme i Eltera AS :



NOTER TIL ÅRSREGNSKAPET 2021

Aksjer	4 880 760	4 880 760
Kundefordringer	10 695 537	9 867 901
Varer	405 000	290 000
Driftsløsøre	34 372	96 582
Sum	11 134 909	10 254 484

Selskapet har et garantiansvar pr. 31.12.2021 på kr. 2 979 365.

Note 6 Datterselskap, TS og FKV

Kontor-kommune	Eier-andel	Stemme-andel	Anskaffelses kost	Andel egenkapital	Andel resultat
DS/FKV/TS					
Eltera Plassen AS Ringsaker	70,0%	70,0%	4 880 760	2 243 429	1 069 819
Sum			4 880 760	2 243 429	1 069 819

Note 7 Mellomværende med selskap i samme konsern m.v.

	Kundefordringer		Andre fordringer	
	2021	2020	2021	2020
Foretak i samme konsern	5 047	58 511	0	0
Sum	5 047	58 511	0	0

	Leverandørgjeld		Annen langsiktig gjeld	
	2021	2020	2021	2020
Foretak i samme konsern	200 483	496 294	0	0
Sum	200 483	496 294	0	0

Note 8 Bankinnskudd

Innestående midler på skattetrekkskonto (bundne midler) er på kr. 919 034.

Note 9 Egenkapital

	Aksjekapital	Overkurs	Annen egenkapital	Sum egenkapital
Pr. 31.12.2020	50 000	10 000	9 490 051	9 550 051
Pr 01.01.2021	50 000	10 000	9 490 051	9 550 051
Årets resultat			3 683 330	3 683 330
Utbytte			0	0
Eltera Innlandet AS				Side 10



NOTER TIL ÅRSREGNSKAPET 2021

Pr. 31.12.2021	50 000	10 000	13 173 381	13 233 381
----------------	--------	--------	------------	------------

Note 10 Aksjonærer

Aksjekapitalen i Eltera Innlandet AS pr. 31.12 består av:

	Antall	Pålydende	Bokført
Ordinære aksjer	1 000	50,0	50 000
Sum	1 000		50 000

Eierstruktur

De største aksjonærene i % pr. 31.12 var:

	Ordinære	Eierandel	Stemmeandel
Eltera AS	1 000	100,0	100,0



Eltera

STYRETS BERETNING 2021

for

Eltera Innlandet AS

Org.nr 912 124 614

Selskapet

Selskapet ble stiftet 10.06.2013.

Selskapet eies av følgende aksjonærer: Eltera AS 100%.

Virksomhetens art

Eltera Innlandet AS er en elektroentreprenør som prosjekterer og utfører installasjonsoppdrag med hovedvekt på rammeavtaler for rekkehus og eneboliger samt servicearbeider i helsesektoren og næringsbygg. Selskapet har også en andel prosjekterelatert virksomhet som totalleverandør via totalentrepriser for elektroarbeider. Våre kunder er i hovedsak entreprenører, privat og offentlig næringsvirksomhet.

Selskapet er lokalisert med kontor på Brumunddal (ved Hamar).

Fortsatt drift

Forutsetningen om fortsatt drift er til stede, og årsoppgjøret for 2021 er satt opp under denne forutsetningen.

Ansatte og arbeidsmiljø

Styret anser arbeidsmiljøet i selskapet som bra. Det er ikke iverksatt spesielle tiltak.

Totalt antall ansatte ved årets slutt var 34.

Sykefraværet har i året vært på 4,7%.

Det er rapportert om 0 skadetilfeller med fraværsdager i 2021.

Likestilling

Av 34 ansatte er det 1 kvinne.

I styret er det 1 kvinne.

Etter vår oppfatning er likestillingsspørsmålet tilfredsstillende ivaretatt, og det er ikke iverksatt eller planlagt konkrete tiltak innenfor dette området.

I Eltera Innlandet AS sin virksomhet skal det ikke i noen saker forekomme forskjellsbehandling grunnet kjønn, etnisk tilhørighet, nasjonal opprinnelse, avstamning, hudfarge, språk, religion og livssyn. Stillingsinnhold, ansvarsområde, kompetanse og arbeidsinnsats danner grunnlaget for lønnsfastsettelse, avansement og rekruttering.

Ved registrerte behov vil selskapet legge forholdene til rette slik at det unngås mulige diskrimineringsforhold ved en eventuell nedsatt funksjonsevne.



Ytre miljø

Selskapets virksomhet forurensar ikke det ytre miljø.

Forskning og utvikling

Selskapet har ingen aktivitet tilknyttet forskning og utvikling.

Driftsinntekter og resultat

Driftsinntektene i 2021 var kr 68.434.663,-, og driftsresultat kr. 4.668.456,-.

Ordinært resultat før skatt var kr. 4.723.358,-.

Budsjetter og prognoser tilsier en fornuftig utvikling videre fremover. Etter styrets vurdering gir det avlagte årsregnskapet et rettviseende bilde av den økonomiske stillingen pr 31.12.2021.

Kontantstrøm

Kontantstrømoppstillingen viser at likviditeten i selskapet pr 31.12.2021 er tilfredsstillende.

Finansielle forhold

Selskapets totalbalanse var pr. 31.12.2021 kr. 24.201.937,-. Egenkapitalandelen utgjør 54,7 %.

Selskapet hadde netto tilgang i varige driftsmidler i 2021 på 0,-.

Selskapets kortsiktige gjeld utgjorde kr. 10.769.130,- pr 31.12.2021.

Selskapets finansielle risiko anses som liten.

Ordrereserven i selskapet er meget solid for 2022, og selskapet er derfor ikke spesielt avhengig av markedsforholdene i de respektive regioner.

Fremtidig utvikling

Selskapet har ved utgangen av 2021 en tilfredsstillende ordrereserve i forhold til antall ansatte, og budsjett 2022.


Strategi- og handlingsplanene tilsier økt bemanning med 2-3 årsverk på produksjonssiden i selskapet.

Årsresultat og disponeringer

Eltera Innlandet AS hadde i 2021 et overskudd etter skatt på kr. 3.638.330,-.


Den generelle driften i selskapet ga samlet sett et godt resultat i 2021.

Selskapets disponering av årsresultatet fremgår som en del av årsregnskapet.




Thorleif Høug
Styreformann


Brumunddal 21.03.2022



Siri Kristiansen
Styremedlem



Håvard Kolloen
Styremedlem



Ole Andreas Bergli
Daglig leder