



ÅRSREGNSKAPET FOR REGNSKAPSÅRET 2021 - GENERELL INFORMASJON

Enheten

Organisasjonsnummer: 979 128 622
Organisasjonsform: Aksjeselskap
Foretaksnavn: GYRO AS
Forretningsadresse: Pontoppidans gate 7
0462 OSLO

Regnskapsår

Årsregnskapets periode: 01.01.2021 - 31.12.2021

Konsern

Morselskap i konsern: Nei

Regnskapsregler

Regler for små foretak benyttet: Nei
Benyttet ved utarbeidelsen av årsregnskapet til selskapet: Regnskapslovens alminnelige regler

Årsregnskapet fastsatt av kompetent organ

Bekreftet av representant for selskapet: ERGA REVISJON AS
Dato for fastsettelse av årsregnskapet: 29.03.2022

Grunnlag for avgivelse

År 2021: Årsregnskapet er elektronisk innlevert
År 2020: Tall er hentet fra elektronisk innlevert årsregnskap fra 2021

Det er ikke krav til at årsregnskapet m.v. som sendes til Regnskapsregisteret er undertegnet. Kontrollen på at dette er utført ligger hos revisor/enhetens øverste organ. Sikkerheten ivaretas ved at innsender har rolle/rettighet for innsending av årsregnskapet via Altinn, og ved at det bekreftes at årsregnskapet er fastsatt av kompetent organ.

Brønnøysundregistrene, 21.07.2023



Resultatregnskap

Beløp i: NOK	Note	2021	2020
RESULTATREGNSKAP			
Inntekter			
Salgsinntekt		114 796 602	82 979 089
Annen driftsinntekt	2	604 646	1 490 544
Sum inntekter		115 401 248	84 469 634
Kostnader			
Varekostnad		55 726 546	47 368 985
Lønnskostnad	3	32 117 361	19 177 723
Avskrivning	4	867 083	770 210
Nedskrivning av varige driftsmidler og immaterielle eiendeler	4		
Annen driftskostnad	3	17 715 626	14 968 540
Sum kostnader		106 426 618	82 285 457
Driftsresultat		8 974 630	2 184 176
Finansinntekter og finanskostnader			
Annen renteinntekt		7 345	16 502
Annen finansinntekt			2 674
Sum finansinntekter		7 345	19 176
Annen rentekostnad		1 222	8 256
Annen finanskostnad		122 973	120 286
Sum finanskostnader		124 195	128 542
Netto finans		-116 850	-109 366
Ordinært resultat før skattekostnad		8 857 780	2 074 810
Skattekostnad på ordinært resultat	5	1 984 675	472 705
Ordinært resultat etter skattekostnad		6 873 105	1 602 105
Årsresultat	8	6 873 105	1 602 105
Årsresultat etter minoritetsinteresser		6 873 105	1 602 105
Totalresultat		6 873 105	1 602 105



Resultatregnskap

Beløp i: NOK	Note	2021	2020
Overføringer og disponeringer			
Ordinært utbytte	8		
Konsernbidrag	8	7 575 750	1 713 972
Overført annen egenkapital	8	-702 645	-111 867
Sum overføringer og disponeringer		6 873 105	1 602 105



Balanse

Beløp i: NOK	Note	2021	2020
BALANSE - EIENDELER			
Anleggsmidler			
Immaterielle eiendeler			
Utsatt skattefordel	5	430 728	278 655
Sum immaterielle eiendeler		430 728	278 655
Varige driftsmidler			
Tomter, bygninger o.a. fast eiendom	4		
Maskiner og anlegg	4		
Skip og flytende installasjoner	4		
Driftsløsøre, inventar o.a. utstyr	4	3 031 013	1 816 714
Sum varige driftsmidler		3 031 013	1 816 714
Finansielle anleggsmidler			
Lån til foretak i samme konsern	7		
Investering i aksjer og andeler		2 000	2 000
Langsiktige fordringer			47 000
Sum finansielle anleggsmidler		2 000	49 000
Sum anleggsmidler		3 463 741	2 144 369
Omløpsmidler			
Varer			
Fordringer			
Kundefordringer		34 521 559	13 000 247
Andre kortsiktige fordringer	7	14 187 519	17 500 438
Sum fordringer		48 709 078	30 500 685
Bankinnskudd, kontanter og lignende			
Bankinnskudd, kontanter o.l.	6	12 517 748	20 112 410
Sum bankinnskudd, kontanter og lignende		12 517 748	20 112 410
Sum omløpsmidler		61 226 826	50 613 095
SUM EIENDELER		64 690 567	52 757 464



Balanse

Beløp i: NOK	Note	2021	2020
BALANSE - EGENKAPITAL OG GJELD			
Egenkapital			
Innskutt egenkapital			
Aksjekapital	8, 9	2 600 000	2 600 000
Overkurs	8	1 350 000	1 350 000
Sum innskutt egenkapital		3 950 000	3 950 000
Opptjent egenkapital			
Annen egenkapital	8	3 457 312	4 159 959
Sum opptjent egenkapital		3 457 312	4 159 959
Sum egenkapital		7 407 312	8 109 959
Gjeld			
Langsiktig gjeld			
Utsatt skatt	5		
Annen langsiktig gjeld			
Langsiktig konserngjeld	7		
Sum langsiktig gjeld		0	0
Kortsiktig gjeld			
Leverandørgjeld		2 432 195	1 352 882
Betalbar skatt	5		
Skyldig offentlige avgifter		7 754 784	5 170 874
Utbytte	8		
Kortsiktig konserngjeld	7	9 712 500	2 197 400
Annen kortsiktig gjeld	7	37 383 775	35 926 348
Sum kortsiktig gjeld		57 283 254	44 647 505
Sum gjeld		57 283 254	44 647 505
SUM EGENKAPITAL OG GJELD		64 690 567	52 757 464



Gyro AS

Årsregnskap 2021

Organisasjonsnummer : 979 128 622



Gyro as

ÅRSBERETNING

2021

Virksomheten

Gyro AS er en ledende leverandør av tjenester knyttet til opplevelseskommunikasjon og arrangementer. Selskapet har sitt hovedkontor i Oslo.

Fokus 2021

Starten på 2021 ble preget av den pågående Covid-19 pandemien og de begrensninger myndighetenes strenge smittevernstiltak for fysiske arrangementer medførte for selskapets virksomhet. Som en følge av Covid-19 startet Gyro AS i 2020 den mest omfattende omstillingen i selskapets historie. Dette arbeidet fortsatte i 2021, og la grunnlaget for at Gyro kommer styrket ut av det som var en dramatisk begrensning for virksomheten,

Selskapet leverer nå et bredere spekter av tjenester til kundene. Veksten er spesielt merkbar innenfor områder som film, design, digitale kampanjer og nye forretningskonsepter som BusinessTV og Live Broadcast. Dette er tjenester som leveres in-house, og derfor bidrar sterkt til selskapets resultatforbedring i 2021.

Styret er overbevist om at omstillingen vil skape verdier i et lengre perspektiv, og ytterligere styrke Gyros posisjon som ledende i Norge på opplevelsesbasert kommunikasjon og event.

Arbeidsmiljø/miljøpåvirkning

Arbeidsmiljøet i bedriften anses som tilfredsstillende. Sykefraværet i 2021 var i underkant av 2 % av det totale antall utførte dagsverk i løpet av året. Det har i løpet av året ikke vært noen personskader som følge av selskapets virksomhet. Det har heller ikke oppstått noen skader på noen av selskapets eiendeler.

De tjenestene som selskapet yter, samt de innsatsfaktorene som er en del av disse tjenestene, medfører etter styrets mening ingen betydelig påvirkning eller skade på det ytre miljø. Selskapet har ikke hatt noen forsknings- og utviklingsaktiviteter i 2021.

Diskrimineringslovens formål er å fremme likestilling, sikre like muligheter og rettigheter, og å hindre diskriminering på grunn av etnisitet, nasjonal opprinnelse, avstamning, hudfarge, språk, religion og livssyn. Selskapet arbeider for å fremme lovens formål innenfor sin virksomhet. Aktivitetene omfatter blant annet rekruttering, lønns- og arbeidsvilkår, utviklingsmuligheter og beskyttelse mot trakassering samt at selskapet arbeider aktivt for å fremme likestilling mellom kjønnene. Det ble i heller ikke i 2021 registret noen saker i selskapets krypterte og anonymiserte varslingsystem.

Gyro



Antall fast ansatte i selskapet var 29 ved utgangen av 2021. Antall ansatte fordelt seg på 11 kvinner og 18 menn. Selskapets styre arbeider for å fremme likestilling mellom kjønnene. 2 av 5 er kvinner i selskapets ledergruppe, mens det ikke er noen kvinner i styret.

Resultatregnskap og balanse

I årsregnskapet er fortsatt drift-forutsetningen lagt til grunn, da det etter styrets oppfatning ikke er forhold som tilsier noe annet. Etter utgangen av året er det ikke inntruffet forhold som er viktige for å bedømme selskapets resultat og stilling.

Omsetningen økte fra mnok 84,5 i 2020 til mnok 115,4 i 2021. Årsresultatet for 2021 ble mnok 6,9 mot mnok 1,6 i 2020.

Samlet kontantstrøm fra operasjonelle aktiviteter var på mnok -11,1. Selskapets likviditetsbeholdning var mnok 12,5 pr. 31.12.21, mot mnok 20,1 pr. 31.12.20

Selskapets kortsiktige gjeld utgjorde pr. 31.12.21 100,0% av samlet gjeld i selskapet, slik det også var pr. 31.12.20. Totalkapitalen var ved utgangen av året mnok 64,7, sammenlignet med mnok 52,7 året før. Egenkapitalandelen pr. 31.12.21 var 11,5%, sammenlignet med 16,6% pr. 31.12.20.

Etter styrets oppfatning gir årsregnskapet en tilfredsstillende beskrivelse av selskapets stilling pr. årsskiftet.

Finansiell og markedsmessig risiko

Styret vurderer selskapets finansielle risiko som lav, da det i begrenset grad er eksponert ovenfor endringer i valutakurser og rentenivå. Selskapet har også en begrenset kredittisiko, da det historisk sett har vært lite tap på fordringer, hvilket viser at risikoen for at selskapets kunder ikke har økonomisk evne til å oppfylle sine forpliktelser kan anses som lav. Likeledes vurderes selskapets likviditet som tilfredsstillende.

Ved å tilby digitale tjenester til et marked med sterke restriksjoner har selskapet vist en evne til å takle uforutsette hendelser på en offensiv måte, derfor anser styret selskapet som godt posisjonert i markedet samt godt rustet til å betjene det fysiske arrangement markedet når myndighetenes restriksjoner blir opphevet.

Styreansvarsforsikring

Det er tegnet forsikring for styrets medlemmer og daglig leder for deres mulige ansvar overfor foretaket og tredjepersoner.

Fremtidsutsikter

Selv om styret anser fremtidsutsiktene for selskapet som gode i det lange tidsperspektivet, mener styret at det er meget viktig å følge den kortsiktige utviklingen i rammebetingelsene, og til enhver tid tilpasse driften til disse. Det som gjør dagens

Gyro



situasjon litt uoversiktlig er, etter at man er i ferd med å komme seg over i normal drift etter Covid-19 epidemien, hvilken effekt den pågående konflikten mellom Russland og Ukraina vil få for virksomheten til selskapet.

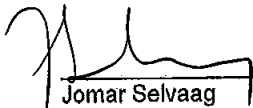
Likevel er styret trygg på at den omstillingen, som er gjort de siste to årene, for å kunne levere aktiviteter på flere plattformer enn kun den fysiske, vil gjøre selskapet er godt rustet til å møte en fremtid som er mer uforutsigbar enn tidligere.

Disposisjoner

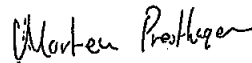
Styret foreslår at årets resultat disponeres som følger:


Kr.	7.575.750	Avsatt konsernbidrag
Kr.	-702.645	Overført annen egenkapital
Kr.	6.873.105	Årets resultat

Oslo, 29. mars 2022


Jomar Selvaag
Styrets leder


Kristian Dons Kirkvaag
Styremedlem


Morten Presthagen
Styremedlem


Harald Stokke
Styremedlem


Trine Richardsen
Adm.dir

Gyro



Gyro AS

Resultatregnskap

	Note	2021	2020
Driftsinntekter			
Salgsinntekt		114 796 602	82 979 089
Annen driftsinntekt	2	604 646	1 490 544
Sum driftsinntekter		115 401 248	84 469 634
Driftskostnader			
Varekostnad		55 726 546	47 368 985
Lønnskostnad	3	32 117 361	19 177 723
Avskrivning	4	867 083	770 210
Annen driftskostnad	3	17 715 626	14 968 540
Sum driftskostnader		106 426 618	82 285 457
Driftsresultat		8 974 630	2 184 176
Finansinntekter og finanskostnader			
Renteinntekt		7 345	16 502
Annen finansinntekt		0	2 674
Rentekostnad		1 222	8 256
Annen finanskostnad		122 973	120 286
Resultat av finansposter		-116 850	-109 366
Ordinært resultat før skattekostnad		8 857 780	2 074 810
Skattekostnad på ordinært resultat	5	1 984 675	472 705
Årsresultat	8	6 873 105	1 602 105
Overføringer			
Avsatt konsernbidrag	8	7 575 750	1 713 972
Overført annen egenkapital	8	-702 645	-111 867
Sum overføringer		6 873 105	1 602 105



Gyro AS

Balansen 31.12.

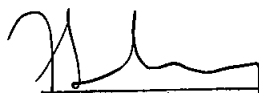

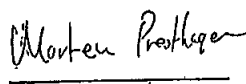
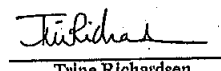
EIENDELER	Note	2021	2020
Anleggsmidler			
Utsatt skattefordel	5	430 728	278 655
Sum immaterielle eiendeler		<u>430 728</u>	<u>278 655</u>
Varige driftsmidler			
Driftsløsøre, inventar o.a. utstyr	4	3 031 013	1 816 714
Sum varige driftsmidler		<u>3 031 013</u>	<u>1 816 714</u>
Finansielle driftsmidler			
Investering i aksjer og andeler		2 000	2 000
Langsiktige fordringer		0	47 000
Sum finansielle anleggsmidler		<u>2 000</u>	<u>49 000</u>
Sum anleggsmidler		<u>3 463 741</u>	<u>2 144 369</u>
Omløpsmidler			
Fordringer			
Kundefordringer		34 521 559	13 000 247
Andre kortsiktige fordringer	7	14 187 519	17 500 438
Sum fordringer		<u>48 709 078</u>	<u>30 500 685</u>
Bankinnskudd, kontanter o.l.	6	<u>12 517 748</u>	<u>20 112 410</u>
Sum omløpsmidler		<u>61 226 826</u>	<u>50 613 095</u>
SUM EIENDELER		<u>64 690 567</u>	<u>52 757 464</u>



Gyro AS

Balansen 31.12.

EGENKAPITAL OG GJELD	Note	2021	2020
Innskutt egenkapital			
Aksjekapital	8, 9	2 600 000	2 600 000
Overkurs	8	1 350 000	1 350 000
Sum innskutt egenkapital		<u>3 950 000</u>	<u>3 950 000</u>
Opptjent egenkapital			
Annen egenkapital	8	3 457 312	4 159 959
Sum opptjent egenkapital		<u>3 457 312</u>	<u>4 159 959</u>
Sum egenkapital		<u>7 407 312</u>	<u>8 109 959</u>
Gjeld			
Kortsiktig gjeld			
Leverandørgjeld		2 432 195	1 352 882
Betalbar skatt	5	0	0
Skyldig offentlige avgifter		7 754 784	5 170 874
Gjeld til foretak i samme konsern	7	9 712 500	2 197 400
Annen kortsiktig gjeld	7	37 383 775	35 926 348
Sum kortsiktig gjeld		<u>57 283 254</u>	<u>44 647 505</u>
Sum gjeld		<u>57 283 254</u>	<u>44 647 505</u>
SUM EGENKAPITAL OG GJELD		<u>64 690 567</u>	<u>52 757 464</u>

29.03.2022
Styret i Gyro AS
Jomar Selvaag
styreleder
Harald Stokke
styremedlem
Kristian Dons Kirkvaag
styremedlem
Morten Presthagen
styremedlem
Trine Richardsen
administrerende direktør



Gyro AS

Kontantstrømanalyse

	2021	2020
Kontantstrømmer fra operasjonelle aktiviteter		
Resultat før skattekostnad	8 857 780	2 074 809
Periodens betalte skatt	0	0
Tap/gevinst ved salg av anleggsmidler	-208 139	-124 385
Ordinære avskrivninger	867 083	770 210
Endring i varel., kundeford. og leverandørgjeld	-20 441 999	956 085
Endring i andre tidsavgrensingsposter	-160 844	7 010 836
Netto kontantstrøm fra operasjonelle aktiviteter	-11 086 119	10 687 555
Kontantstrømmer fra investeringsaktiviteter		
Utbetalinger ved kjøp av varige driftsmidler	-2 094 243	-334 800
Innbetalinger ved salg av varige driftsmidler	221 000	403 792
Innbetalinger ved salg av andre investeringer	0	0
Netto kontantstrøm fra investeringsaktiviteter	-1 873 243	68 992
Kontantstrømmer fra finansieringsaktiviteter		
Endring langsiktig fordring	47 000	-47 000
Endring i konsernmellomværende	7 515 100	2 197 400
Utbetalt konsernbidrag	-2 197 400	0
Utbetalt utbytte	0	0
Netto kontantstrøm fra finansieringsaktiviteter	5 364 700	2 150 400
Valutakursendring, kontanter/kontantekvivalenter		
Netto endring i kontanter og kontantekvivalenter	-7 594 662	12 906 947
Kontanter og kontantekvivalenter 01.01	20 112 410	7 205 465
Kontanter og kontantekvivalenter 31.12	12 517 748	20 112 410



Gyro AS

Noter til årsregnskapet for 2021

Note 1 Regnskapsprinsipper

Årsregnskapet er satt opp i samsvar med regnskapsloven og NRS 8 - God regnskapsskikk for små foretak.

Inntekts- og kostnadsføringstidspunkt (sammenstilling)

Inntekt resultatføres som hovedregel når den er opptjent. Utgifter sammenstilles med og kostnadsføres samtidig med de inntekter utgiftene kan henføres til. Utgifter som ikke kan henføres direkte til inntekter, kostnadsføres når de påløper.

Eiendeler og gjeld

Eiendeler/gjeld som knytter seg til varekretsløpet og poster som forfaller til betaling innen ett år etter balansedagen, er klassifisert som omløpsmidler/kortsiktig gjeld. Vurdering av omløpsmidler/kortsiktig gjeld skjer til laveste/høyeste verdi av anskaffelseskost og virkelig verdi. Virkelig verdi er definert som antatt fremtidig salgspris redusert med forventede salgskostnader. Andre eiendeler er klassifisert som anleggsmidler. Vurdering av anleggsmidler skjer til anskaffelseskost. Anleggsmidler som forringes avskrives. Dersom det finner sted en verdiendring som ikke er forbigående, foretas en nedskrivning av anleggsmidlet. Tilsvarende prinsipper legges normalt til grunn for gjeldsposter.

Klassifisering og vurdering av anleggsmidler

Anleggsmidler omfatter eiendeler bestemt til varig eie og bruk. Anleggsmidler er vurdert til anskaffelseskost. Varige driftsmidler balanseføres og avskrives over driftsmidlets økonomiske levetid. Varige driftsmidler nedskrives til gjenvinnbart beløp ved verdifall som forventes ikke å være forbigående. Gjenvinnbart beløp er det høyeste av netto salgsverdi og verdi i bruk. Verdi i bruk er nåverdi av fremtidige kontantstrømmer knyttet til eiendelen. Nedskrivningen reverseres når grunnlaget for nedskrivningen ikke lenger er til stede.

Klassifisering og vurdering av omløpsmidler

Omløpsmidler og kortsiktig gjeld omfatter normalt poster som forfaller til betaling innen ett år etter balansedagen, samt poster som knytter seg til varekretsløpet. Omløpsmidler vurderes til laveste verdi av anskaffelseskost og virkelig verdi.

Investering i datterselskap og andre selskap

Investering i datterselskap og andre selskap klassifisert som finansielle anleggsmidler, er vurdert til anskaffelseskost. Investeringen blir nedskrevet til virkelig verdi dersom verdifallet ikke er forbigående.

Fordringer

Kundefordringer og andre fordringer oppføres til pålydende etter fradrag for avsetning til forventet tap. Avsetning til tap gjøres på grunnlag av en individuell vurdering av de enkelte fordringene.

Skatt

Skattekostnaden i resultatregnskapet omfatter både periodens betalbare skatt og endring i utsatt skatt. Utsatt skatt er beregnet med 22 % på grunnlag av de midlertidige forskjeller som eksisterer mellom regnskapsmessige og skattemessige verdier, samt ligningsmessig underskudd til fremføring ved utgangen av regnskapsåret. Skatteøkende og skattereduserende midlertidige forskjeller som reverseres eller kan reverseres i samme periode er utlignet og nettoført.



Gyro AS

Noter til årsregnskapet for 2021

Note 2 Andre driftsinntekter

Av annen driftsinntekt er kr 396 508 mottatt støtte som en følge av Covid19-pandemien.

Note 3 Lønnskostnader og ytelser, godtgjørelser til daglig leder, styret og revisor

	2021	2020
Lønnskostnader		
Lønninger	27 220 723	16 291 665
Arbeidsgiveravgift	3 969 577	2 439 870
Pensjonskostnader	457 419	425 253
Andre ytelser	469 642	20 935
Sum	32 117 361	19 177 723

Gjennomsnittlig antall årsverk	28,1	21,2
--------------------------------	------	------

Daglig leder

Det er i 2021 utbetalt lønn til daglig leder med kr 1 422 848. Daglig leder har i tillegg mottatt annen godtgjørelse med kr 209 619 og fått dekket premie til obligatorisk tjenestepensjon med kr 23 040.

Samlet godtgjørelse til ansatte med styreverv

Navn	Verr	Lønn	Bonus	Annen	
				godtgjørelse	Pensjon
Jomar Selvaag	Styreleder	1 206 593	0	154 476	23 040
Harald Stokke	Styremedlem	1 501 287	250 000	11 712	23 040
Kristian Dons	Styremedlem	1 501 287	250 000	14 756	23 040

Styremedlem Morten Prestehagen har faktuert honorar for sitt arbeid til Gyro AS med kr 881 792 i 2021.

Obligatorisk Tjenestepensjon

Selskapet er pliktig til å ha tjenestepensjonsordning etter lov om obligatorisk tjenestepensjon. Selskapets pensjonsordninger tilfredsstiller kravene i denne lov.

Styrehonorar

Det er i 2021 ikke utbetalt styrehonorar.

Revisor

Revisjonshonorar og honorar for annen attestasjon er kostnadsført med kr 85 000 eks. mva. I tillegg kommer honorar for bistand med utarbeidelse av årsregnskap og ligningspapirer og annen bistand med kr 39 000 eks. mva.



Gyro AS

Noter til årsregnskapet for 2021

Note 4 Varige driftsmidler

	Kunst	Driftsløsøre, inventar o.a utstyr	Sum varige driftsmidler
Anskaffelseskost 01.01.2021	110 000	26 233 258	26 343 258
Tilgang kjøpte driftsmidler	0	2 094 243	2 094 243
Avgang solgte driftsmidler	0	-12 861	-12 861
Anskaffelseskost 31.12.2021	110 000	28 314 640	28 424 640
Akkumulerte avskrivninger 01.01.2021	0	24 526 544	24 526 544
Årets avskrivninger	0	867 083	867 083
Akkumulerte avskrivninger 31.12.2021	0	25 393 627	25 393 627
Bokført verdi 31.12.2021	110 000	2 921 013	3 031 013

Avskrivningsplan Lineær
Avskrivningssatser 10-30%

Note 5 Skatt

	2021	2020
Årets skattekostnad		
Betalbar skatt	0	0
Skatt på avgitt konsernbidrag	2 136 750	483 428
Endring i utsatt skatt	-152 075	-10 723
Sum skattekostnad	1 984 675	472 705

Beregning av Årets skattegrunnlag

Resultat før skatt	8 857 780	2 074 810
Permanente forskjeller	163 781	73 958
Anvendelse av fremførbart underskudd	0	-35 381
Avgitt konsernbidrag	-9 712 500	-2 197 400
Endring i midlertidige forskjeller	691 252	84 119
Årets skattegrunnlag	314	107
Betalbar skatt	0	0

Spesifikasjon av grunnlag for utsatt skatt / utsatt skattefordel

Fordringer	-384 533	-381 528
Regnskapsmessig avsetning	-1 123 884	-113 685
Anleggsmidler	-828 032	-1 244 631
Gevinst- og tapskonto	378 584	473 231
Sum grunnlag utsatt skatt/utsatt skattefordel	-1 957 865	-1 266 613
Utsatt skatt/utsatt skattefordel (-)	-430 728	-278 655
Skattesats	22%	22%

Gyro AS

Side 8



Gyro AS

Noter til årsregnskapet for 2021

Note 6 Bankinnskudd

Innestående midler på skattetrekkkonto (bundne midler) er på kr 1 451 952.

Note 7 Mellomværende med foretak i samme konsern / nærstående parter

	2021	2020
Fordringer		
Gyro Conference AS	907 012	0
Trikkehallen AS	3 498 615	3 498 615
Gyro Holding AS	246 662	3 800 000
Sum fordringer	4 652 289	7 298 615
Gjeld		
Gyro Holding AS	13 512 500	5 997 400
Sum gjeld	13 512 500	5 997 400

Det er i 2021 avgitt konsernbidrag til Gyro Holding AS med kr 9 712 500.

Note 8 Egenkapital

	Aksjekapital	Overkurs	Annen egenkapital	Sum egenkapital
Egenkapital 01.01.2021	2 600 000	1 350 000	4 159 959	8 109 959
Årets resultat			6 873 105	6 873 105
Konsernbidrag avgitt			-7 575 750	-7 575 750
Egenkapital 31.12.2021	2 600 000	1 350 000	3 457 312	7 407 312

Note 9 Antall aksjer, aksjeeiere m.v

	Antall	Pålydende	Balanseført
Aksjekapital			
Ordinære aksjer	50	52 000	2 600 000
Alle aksjene gir samme rettigheter i selskapet			
		Ordinære aksjer	Eier- og stemmeandel
Aksjonærer:			
Gyro Holding AS		50	100%
Sum		50	100%



Gyro AS

Noter til årsregnskapet for 2021

Note 10 Finansiell risiko / markedsrisiko

Selskapet har ingen vesentlige transaksjoner i utenlandsk valuta, og er således ikke eksponert for valutavigninger.

Aktiviteten i event-bransjen varierer i takt med endringer i rammebetingelsene og eksponert for valutavigninger.

Note 11 Trekkrettigheter mm

Ubenyttet del av kassekreditt kr 15 000 000.

Note 12 Transaksjoner med konsernselskaper

Transaksjoner mellom øvrige selskaper i Gyro konsernet vedrører husleie, administrasjonshonorar og renter på mellomværende. Transaksjonene er basert på ordinære, forretningsmessige vilkår. Beløpene er ikke vesentlige for regnskapet.

Note 13 Virksomhetsområde og geografisk marked

Gyro AS har kun ett virksomhetsområde. Selskapets kundegruppe består i hovedsakelighet av norske selskaper, mens utførelsen av oppdragene skjer over hele verden.



ERGA REVISJON as



Erga Revisjon as
Org.nr. 980 024 679 – mva
Statsautoriserte revisorer
Medlem av Den norske Revisorforening

Til generalforsamlingen i Gyro AS

Uavhengig revisors beretning

Konklusjon

Vi har revidert Gyro AS sitt årsregnskap som viser et overskudd på kr 6 873 105. Årsregnskapet består av balanse per 31. desember 2021, resultatregnskap og kontantstrømoppstilling for regnskapsåret avsluttet per denne datoen og noter til årsregnskapet, herunder et sammendrag av viktige regnskapsprinsipper.

Etter vår mening

- oppfyller årsregnskapet gjeldende lovkrav, og
- gir årsregnskapet et rettviseende bilde av selskapets finansielle stilling per 31. desember 2021 og av dets resultat og kontantstrømmer for regnskapsåret avsluttet per denne datoen i samsvar med regnskapslovens regler og god regnskapsskikk i Norge.

Grunnlag for konklusjonen

Vi har gjennomført revisjonen i samsvar med de internasjonale revisjonsstandardene International Standards on Auditing (ISA-ene). Våre oppgaver og plikter i henhold til disse standardene er beskrevet nedenfor under Revisors oppgaver og plikter ved revisjonen av årsregnskapet. Vi er uavhengige av selskapet slik det kreves i lov, forskrift og International Code of Ethics for Professional Accountants (inkludert internasjonale uavhengighetsstandarder) utstedt av the International Ethics Standards Board for Accountants (IESBA-reglene), og vi har overholdt våre øvrige etiske forpliktelser i samsvar med disse kravene. Innhentet revisjonsbevis er etter vår vurdering tilstrekkelig og hensiktsmessig som grunnlag for vår konklusjon.

Øvrig informasjon

Styret og daglig leder (ledelsen) er ansvarlig for informasjonen i årsberetningen. Vår konklusjon om årsregnskapet ovenfor dekker ikke informasjonen i årsberetningen.

I forbindelse med revisjonen av årsregnskapet er det vår oppgave å lese årsberetningen. Formålet er å vurdere hvorvidt det foreligger vesentlig inkonsistens mellom årsberetningen og årsregnskapet og den kunnskap vi har opparbeidet oss under revisjonen av årsregnskapet, eller hvorvidt informasjon i årsberetningen ellers fremstår som vesentlig feil. Vi har plikt til å rapportere dersom årsberetningen fremstår som vesentlig feil. Vi har ingenting å rapportere i så henseende.

Basert på kunnskapen vi har opparbeidet oss i revisjonen, mener vi at årsberetningen

- er konsistent med årsregnskapet og
- inneholder de opplysninger som skal gis i henhold til gjeldende lovkrav.

Adresse:
Jens Zetlitzgt. 47
4008 Stavanger

Web: erga.no
Tlf: 51 51 03 70





ERGA REVISJON as



Ledelsens ansvar for årsregnskapet

Ledelsen er ansvarlig for å utarbeide årsregnskapet til Gyro AS og for at det gir et rettviseende bilde i samsvar med regnskapslovens regler og god regnskapsskikk i Norge. Ledelsen er også ansvarlig for slik intern kontroll som den finner nødvendig for å kunne utarbeide et årsregnskap som ikke inneholder vesentlig feilinformasjon, verken som følge av misligheter eller utilsiktede feil. Ved utarbeidelsen av årsregnskapet må ledelsen ta standpunkt til selskapets evne til fortsatt drift og opplyse om forhold av betydning for fortsatt drift. Forutsetningen om fortsatt drift skal legges til grunn for årsregnskapet så lenge det ikke er sannsynlig at virksomheten vil bli avvirket.

Revisors oppgaver og plikter ved revisjonen av årsregnskapet

Vårt mål er å oppnå betryggende sikkerhet for at årsregnskapet som helhet ikke inneholder vesentlig feilinformasjon, verken som følge av misligheter eller utilsiktede feil, og å avgi en revisjonsberetning som inneholder vår konklusjon. Betryggende sikkerhet er en høy grad av sikkerhet, men ingen garanti for at en revisjon utført i samsvar med ISA-ene, alltid vil avdekke vesentlig feilinformasjon som eksisterer. Feilinformasjon kan oppstå som følge av misligheter eller utilsiktede feil. Feilinformasjon blir vurdert som vesentlig dersom den enkeltvis eller samlet med rimelighet kan forventes å påvirke økonomiske beslutninger som brukerne foretar basert på årsregnskapet.

For videre beskrivelse av revisors oppgaver og plikter vises det til:
<https://revisorforeningen.no/revisjonsberetninger>

Stavanger, 29. mars 2022
Erga Revisjon as

Konrad Skulstad
Statsautorisert revisor
(elektronisk signert)





Elektronisk signatur

Signert av

Skulstad, Konrad

Norwegian BankID

Dato og tid

(UTC+01:00) Amsterdam, Berlin, Bern, Rome, Stockholm, Vienna

29.03.2022 14.45.22

Dette dokumentet er signert med elektronisk signatur. En elektronisk signatur er juridisk forpliktende på samme måte som en håndskrevet signatur på papir. Denne siden er lagt til dokumentet for å vise grunnleggende informasjon om signaturen(e), og på de foregående sidene kan du lese dokumentet som er signert. Vedlagt finnes også en PDF med signatordetaljer, og en XML-fil med innholdet i den elektroniske signaturen(e). Vedleggene kan brukes for å verifisere gyldigheten av dokumentets signatur ved behov.