



ÅRSREGNSKAPET FOR REGNSKAPSÅRET 2024 - GENERELL INFORMASJON

Enheten

Organisasjonsnummer: 920 541 313
Organisasjonsform: Aksjeselskap
Foretaksnavn: STRANDKÅS BYGG AS
Forretningsadresse: Gravsåsveien 19
1860 TRØGSTAD

Regnskapsår

Årsregnskapets periode: 01.01.2024 - 31.12.2024

Konsern

Morselskap i konsern: Nei

Regnskapsregler

Regler for små foretak benyttet: Ja
Benyttet ved utarbeidelsen av årsregnskapet til selskapet: Regnskapslovens alminnelige regler

Årsregnskapet fastsatt av kompetent organ

Bekreftet av representant for selskapet: Bjørn-Inge Strandkås
Dato for fastsettelse av årsregnskapet: 09.05.2025

Grunnlag for avgivelse

År 2024: Årsregnskapet er elektronisk innlevert
År 2023: Tall er hentet fra elektronisk innlevert årsregnskap fra 2024

Det er ikke krav til at årsregnskapet m.v. som sendes til Regnskapsregisteret er undertegnet. Kontrollen på at dette er utført ligger hos revisor/enhetens øverste organ. Sikkerheten ivaretas ved at innsender har rolle/rettighet for innsending av årsregnskapet via Altinn, og ved at det bekreftes at årsregnskapet er fastsatt av kompetent organ.

Brønnøysundregistrene, 27.05.2025



Resultatregnskap

Beløp i: NOK	Note	2024	2023
RESULTATREGNSKAP			
Inntekter			
Salgsinntekt		10 782 486	10 917 621
Annen driftsinntekt		51 102	0
Sum inntekter		10 833 589	10 917 621
Kostnader			
Varekostnad		6 117 187	6 138 745
Lønnskostnad		1 655 282	1 248 168
Avskrivning på varige driftsmidler	1	141 798	115 672
Annen driftskostnad		842 738	634 908
Sum kostnader		8 757 005	8 137 493
Driftsresultat		2 076 584	2 780 128
Finansinntekter og finanskostnader			
Annen renteinntekt		273	7 987
Sum finansinntekter		273	7 987
Annen rentekostnad		130 745	332 637
Sum finanskostnader		130 745	332 637
Netto finans		-130 472	-324 650
Resultat før skattekostnad		1 946 112	2 455 478
Skattekostnad	2	420 020	524 622
Årsresultat		1 526 092	1 930 856
Overføringer og disponeringer			
Avgitt konsernbidrag		185 874	429 000
Annen egenkapital		1 340 218	1 501 856
Sum overføringer og disponeringer		1 526 092	1 930 856



Balanse

Beløp i: NOK	Note	2024	2023
BALANSE - EIENDELER			
Anleggsmidler			
Immaterielle eiendeler			
Sum immaterielle eiendeler		0	0
Varige driftsmidler			
Tomter, bygninger og annen fast eiendom	1	0	0
Maskiner og anlegg	1	378 503	74 388
Driftsløsøre, inventar, verktøy, kontormaskiner, ol.	1	77 944	286 368
Sum varige driftsmidler		456 447	360 756
Finansielle anleggsmidler			
Lån til foretak i samme konsern	4	114 136	155 204
Andre langsiktige fordringer		200	160 447
Sum finansielle anleggsmidler		114 336	315 651
Sum anleggsmidler		570 783	676 407
Omløpsmidler			
Varer			
Varer		8 268 242	8 212 303
Sum varer		8 268 242	8 212 303
Fordringer			
Kundefordringer		62 163	3 415 469
Andre kortsiktige fordringer		170 621	111 430
Sum fordringer		232 784	3 526 899
Investeringer			
Sum investeringer		0	0
Bankinnskudd, kontanter og lignende			
Bankinnskudd, kontanter og lignende		2 142 401	54 306
Sum bankinnskudd, kontanter og lignende		2 142 401	54 306
Sum omløpsmidler		10 643 427	11 793 509



Balanse

Beløp i: NOK	Note	2024	2023
SUM EIENDELER		11 214 210	12 469 916
BALANSE - EGENKAPITAL OG GJELD			
Egenkapital			
Innskutt egenkapital			
Aksjekapital	3	49 581	49 581
Sum innskutt egenkapital		49 581	49 581
Opptjent egenkapital			
Annen egenkapital	3	6 404 750	5 064 532
Sum opptjent egenkapital		6 404 750	5 064 532
Sum egenkapital		6 454 331	5 114 113
Gjeld			
Langsiktig gjeld			
Sum avsetninger for forpliktelser		0	0
Annen langsiktig gjeld			
Langsiktig konserngjeld	4	3 141 327	3 141 327
Sum annen langsiktig gjeld		3 141 327	3 141 327
Sum langsiktig gjeld		3 141 327	3 141 327
Kortsiktig gjeld			
Gjeld til kredittinstitusjoner		0	775 159
Leverandørgjeld		270 110	1 407 212
Betalbar skatt	2	367 594	403 622
Skyldige offentlige avgifter		125 073	97 258
Kortsiktig konserngjeld	4	634 605	550 000
Annen kortsiktig gjeld		221 170	981 225
Sum kortsiktig gjeld		1 618 552	4 214 476
Sum gjeld		4 759 879	7 355 803
SUM EGENKAPITAL OG GJELD		11 214 210	12 469 916



Balanse

Beløp i: NOK	Note	2024	2023
---------------------	-------------	-------------	-------------



Brønnøysundregistrene

ÅRSREGNSKAP FOR REGNSKAPSÅRET 2024 - GENERELL INFORMASJON

Journalnummer: 2025 428593

Enheten

Organisasjonsnummer: 920 541 313
Organisasjonsform: Aksjeselskap
Foretaksnavn: STRANDKÅS BYGG AS
Forretningsadresse: Gravsåsveien 19
1860 TRØGSTAD

Regnskapsår

Årsregnskapets periode: 01.01.2024 - 31.12.2024

Konsern

Morselskap i konsern: Nei

Regnskapsregler

Regler for små foretak benyttet: Ja
Benyttet ved utarbeidelsen av
årsregnskapet til selskapet: Regnskapslovens alminnelige regler

Årsregnskapet fastsatt av kompetent organ

Bekreftet av representant for selskapet: Bjørn-Inge Strandkås
Dato for fastsettelse av årsregnskapet: 09.05.2025

Revisjon

Årsregnskapet er utarbeidet av ekstern
autorisert regnskapsfører: Ja
Ekstern autorisert regnskapsfører har i
løpet av regnskapsåret bistått ved den
løpende regnskapsføringen eller utført
andre tjenester for selskapet enn å
utarbeide årsregnskapet: Ja

Grunnlag for avgivelse

År 2024: Årsregnskap er elektronisk innlevert.
År 2023: Tall er hentet fra elektronisk innlevert årsregnskap fra 2024.

Det er ikke krav til at årsregnskapet m.v. som sendes til Regnskapsregisteret er undertegnet. Kontrollen på at dette er utført ligger hos revisor/enhetens øverste organ. Sikkerheten ivaretas ved at innsender har rolle/rettighet for innsending av årsregnskapet via Altinn, og ved at det bekreftes at årsregnskapet er fastsatt av kompetent organ.

Brønnøysundregistrene, 26.05.2025



Organisasjonsnr: 920 541 313
STRANDKÅS BYGG AS

RESULTATREGNSKAP

Beløp i: NOK	Note	2024	2023
RESULTATREGNSKAP			
Inntekter			
Salgsinntekt		10 782 486	10 917 621
Annen driftsinntekt		51 102	0
Sum inntekter		10 833 589	10 917 621
Kostnader			
Varekostnad		6 117 187	6 138 745
Lønnskostnad		1 655 282	1 248 168
Avskrivning på varige driftsmidler	1	141 798	115 672
Annen driftskostnad		842 738	634 908
Sum kostnader		8 757 005	8 137 493
Driftsresultat		2 076 584	2 780 128
Finansinntekter og finanskostnader			
Annen renteinntekt		273	7 987
Sum finansinntekter		273	7 987
Annen rentekostnad		130 745	332 637
Sum finanskostnader		130 745	332 637
Netto finans		-130 472	-324 650
Resultat før skattekostnad		1 946 112	2 455 478
Skattekostnad	2	420 020	524 622
Årsresultat		1 526 092	1 930 856
Overføringer og disponeringer			
Avgitt konsernbidrag		185 874	429 000
Annen egenkapital		1 340 218	1 501 856
Sum overføringer og disponeringer		1 526 092	1 930 856



Organisasjonsnr: 920 541 313
STRANDKÅS BYGG AS

BALANSE

Beløp i: NOK	Note	2024	2023
BALANSE - EIENDELER			
Anleggsmidler			
Immaterielle eiendeler			
Sum immaterielle eiendeler		0	0
Varige driftsmidler			
Tomter, bygninger og annen fast eiendom	1	0	0
Maskiner og anlegg	1	378 503	74 388
Driftsløsøre, inventar, verktøy, kontormaskiner, ol.	1	77 944	286 368
Sum varige driftsmidler		456 447	360 756
Finansielle anleggsmidler			
Lån til foretak i samme konsern	4	114 136	155 204
Andre langsiktige fordringer		200	160 447
Sum finansielle anleggsmidler		114 336	315 651
Sum anleggsmidler		570 783	676 407
Omløpsmidler			
Varer			
Varer		8 268 242	8 212 303
Sum varer		8 268 242	8 212 303
Fordringer			
Kundefordringer		62 163	3 415 469
Andre kortsiktige fordringer		170 621	111 430
Sum fordringer		232 784	3 526 899
Investeringer			
Sum investeringer		0	0
Bankinnskudd, kontanter og lignende			
Bankinnskudd, kontanter og lignende		2 142 401	54 306
Sum bankinnskudd, kontanter og lignende		2 142 401	54 306
Sum omløpsmidler		10 643 427	11 793 509
SUM EIENDELER		11 214 210	12 469 916



BALANSE - EGENKAPITAL OG GJELD

Egenkapital

Innskutt egenkapital

Aksjekapital	3	49 581	49 581
Sum innskutt egenkapital		49 581	49 581

Opptjent egenkapital

Annen egenkapital	3	6 404 750	5 064 532
Sum opptjent egenkapital		6 404 750	5 064 532

Sum egenkapital		6 454 331	5 114 113
------------------------	--	------------------	------------------

Gjeld

Langsiktig gjeld

Sum avsetninger for forpliktelseser		0	0
-------------------------------------	--	---	---

Annen langsiktig gjeld

Langsiktig konserngjeld	4	3 141 327	3 141 327
Sum annen langsiktig gjeld		3 141 327	3 141 327

Sum langsiktig gjeld		3 141 327	3 141 327
-----------------------------	--	------------------	------------------

Kortsiktig gjeld

Gjeld til kredittinstitusjoner		0	775 159
--------------------------------	--	---	---------

Leverandørgjeld		270 110	1 407 212
-----------------	--	---------	-----------

Betalbar skatt	2	367 594	403 622
----------------	---	---------	---------

Skyldige offentlige avgifter		125 073	97 258
------------------------------	--	---------	--------

Kortsiktig konserngjeld	4	634 605	550 000
-------------------------	---	---------	---------

Annen kortsiktig gjeld		221 170	981 225
------------------------	--	---------	---------

Sum kortsiktig gjeld		1 618 552	4 214 476
-----------------------------	--	------------------	------------------

Sum gjeld		4 759 879	7 355 803
------------------	--	------------------	------------------

SUM EGENKAPITAL OG GJELD		11 214 210	12 469 916
---------------------------------	--	-------------------	-------------------



Organisasjonsnr: 920 541 313
STRANDKÅS BYGG AS

NOTEOPPLYSNINGER - SELSKAP - alle poster oppgitt i hele tall

Note

Regnskapsprinsipper

Årsregnskapet er satt opp i samsvar med regnskapsloven og god regnskapsskikk for små foretak. Salgsinntekter Inntektsføring ved salg av varer skjer på leveringstidspunktet. Tjenester inntektsføres etter hvert som de leveres. Klassifisering og vurdering av balanseposter Anleggsmidler er eiendeler bestemt til varig eie eller bruk. Eiendeler som er knyttet til varekretsløpet er klassifisert som omløpsmidler. Fordringer klassifiseres som omløpsmidler hvis de forfaller til betaling innen ett år etter transaksjonsdagen. Tilsvarende klassifiseres gjeld som kortsiktig hvis gjelden forfaller til betaling innen ett år. Langsiktig gjeld er gjeld som forfaller senere enn ett år etter transaksjonsdagen. Første års avdrag på langsiktige fordringer og langsiktig gjeld klassifiseres likevel ikke som omløpsmiddel og kortsiktig gjeld. Omløpsmidler vurderes til laveste av anskaffelseskost og virkelig verdi. Kortsiktig gjeld balanseføres til nominelt beløp på etableringstidspunktet. Anleggsmidler vurderes til anskaffelseskost. Varige anleggsmidler avskrives etter en fornuftig avskrivningsplan. Anleggsmidlene nedskrives til virkelig verdi ved verdifall som ikke forventes å være forbigående. Langsiktig gjeld med unntak av andre avsetninger balanseføres til nominelt beløp på etableringstidspunktet. Fordringer Kundefordringer og andre fordringer er oppført i balansen til pålydende etter fradrag for avsetning til forventet tap. Avsetning til tap gjøres på grunnlag av individuelle vurderinger av de enkelte fordringene. Varebeholdninger Lager av innkjøpte varer er verdsatt til laveste verdi av anskaffelseskost etter FIFO- prinsippet og virkelig verdi. Egentilvirkede ferdigvarer og varer under tilvirkning er vurdert til variabel tilvirkningskost. Det foretas nedskrivning for påregnelig ukurans. Varige driftsmidler Varige driftsmidler balanseføres og avskrives over driftsmidlenes levetid dersom de har antatt levetid over 3 år og har en kostpris som overstiger kr 30 000. Direkte vedlikehold av driftsmidler kostnadsføres løpende under driftskostnader, mens påkostninger eller forbedringer tillegges driftsmidlets kostpris og avskrives i takt med driftsmidlet. Forøvrig er følgende regnskapsprinsipper anvendt: Leieavtaler er ikke balanseført. Skatt Skattekostnaden i resultatregnskapet omfatter både periodens betalbare skatt og endring i utsatt skatt. Utsatt skatt er beregnet med 22% på grunnlag av de midlertidige forskjeller som eksisterer mellom regnskapsmessige og skattemessige verdier, samt skattemessig underskudd til fremføring ved utgangen av regnskapsåret. Skatteøkende og skattereduserende midlertidige forskjeller som reverserer eller kan reversere i samme periode er fastsatt og skattevirkningen er beregnet på nettogrunnlaget. Selskapet har ikke endret regnskapsprinsipp fra 2023 til 2024.

Note

Antall årsverk i regnskapsåret
3.00

Sum

Beløp



Note

1

Varige driftsmidler og immaterielle eiendeler

<u>Anskaffelseskost 01.01.</u>	<u>Varige driftsmidler</u>	<u>Immaterielle eiend.</u>
	1613347.00	0.00
<u>Tilgang i året</u>	<u>Varige driftsmidler</u>	<u>Immaterielle eiend.</u>
	391800.00	0.00
<u>Avgang i året</u>	<u>Varige driftsmidler</u>	<u>Immaterielle eiend.</u>
	353100.00	0.00
<u>Anskaffelseskost 31.12.</u>	<u>Varige driftsmidler</u>	<u>Immaterielle eiend.</u>
	1652047.00	0.00
<u>Samlede av-/nedskrivn.</u>	<u>Varige driftsmidler</u>	<u>Immaterielle eiend.</u>
	1195601.00	0.00
<u>Balanseført verdi 31.12.</u>	<u>Varige driftsmidler</u>	<u>Immaterielle eiend.</u>
	456446.00	0.00
<u>Årets av-/nedskrivn.</u>	<u>Varige driftsmidler</u>	<u>Immaterielle eiend.</u>
	141799.00	0.00

Anskaffelseskost - balanseførte lånekostnader, egentilvirkede anleggsmidler

Goodwill spesifisert for hvert enkelt virksomhetskjøp

Avskrivningsplan for goodwill som er lenger enn fem år - begrunnelse

Mer om varige driftsmidler/immaterielle eiendeler

Note

4

Konsern, tilknyttet selskap m.v.

Investering som regnskapsføres etter egenkapitalmetoden

Konsernregnskap

Virksomheten inngår i konsolideringen til morselskapets konsernregnsk.: Nei

Morselskapet sitt navn

Forretningskontor for morselskapet

Datterselskap er utelatt fra konsolideringen: Nei

Begrunnelse for at datterselskap er utelatt fra konsolideringen

Konsern, tilknyttet selskap m.v. - fordringer og gjeld



Fordringer

<u>Samlet beløp - foretak i samme konsern</u>	<u>Årets</u>	<u>Fjorårets</u>
	114136.00	155204.00

<u>Samlet beløp - tilknyttet selskap</u>	<u>Årets</u>	<u>Fjorårets</u>
--	--------------	------------------

Annen langsiktig gjeld

<u>Samlet beløp - foretak i samme konsern</u>	<u>Årets</u>	<u>Fjorårets</u>
	3141327.00	3141327.00

Kortsiktig gjeld

<u>Samlet beløp - foretak i samme konsern</u>	<u>Årets</u>	<u>Fjorårets</u>
	634605.00	550000.00

<u>Samlet beløp - felles kontrollert virksomhet</u>	<u>Årets</u>	<u>Fjorårets</u>
---	--------------	------------------

<u>Pantstillelse</u>	<u>Beløp</u>
----------------------	--------------

Note

Fordringer

Fordringer som forfaller senere enn ett år etter regnskapsårets slutt

Mer om fordringer

Note

Virkelig verdi og resultatført verdiendr. i perioden, finansielle instrumenter

Mer om finansielle instrumenter

Beskrivelse av finansielle derivater

<u>Beholdning av egne aksjer</u>	<u>Antall</u>	<u>Pålydende</u>	<u>Andel av aksjek.</u>
----------------------------------	---------------	------------------	-------------------------



STRANDKÅS BYGG AS
920 541 313

Resultatregnskap

	Note	2024	2023
Driftsinntekter			
Salgsinntekt		10 782 486	10 917 621
Annen driftsinntekt		51 102	0
Sum driftsinntekter		10 833 589	10 917 621
Driftskostnader			
Varekostnad		6 117 187	6 138 745
Lønnskostnad		1 655 282	1 248 168
Avskrivning på varige driftsmidler	1	141 798	115 672
Annen driftskostnad		842 738	634 908
Sum driftskostnader		8 757 005	8 137 493
Driftsresultat		2 076 584	2 780 128
Finansinntekter			
Annen renteinntekt		273	7 987
Sum finansinntekter		273	7 987
Finanskostnader			
Annen rentekostnad		130 745	332 637
Sum finanskostnader		130 745	332 637
Netto finans		-130 472	-324 650
Resultat før skattekostnad		1 946 112	2 455 478
Skattekostnad	2	420 020	524 622
Årsresultat		1 526 092	1 930 856
Overføringer			
Avgitt konsernbidrag		185 874	429 000
Annen egenkapital		1 340 218	1 501 856
Sum overføringer	3	1 526 092	1 930 856



STRANDKÅS BYGG AS
920 541 313

Balanse

	Note	31.12.2024	31.12.2023
EIENDELER			
Anleggsmidler			
Varige driftsmidler			
Maskiner og anlegg	1	378 503	74 388
Driftsløsøre, inventar, verktøy, kontormaskiner, ol.	1	77 944	286 368
Sum varige driftsmidler		456 447	360 756
Finansielle anleggsmidler			
Lån til foretak i samme konsern	4	114 136	155 204
Andre langsiktige fordringer		200	160 447
Sum finansielle anleggsmidler		114 336	315 651
Sum anleggsmidler		570 783	676 407
Omløpsmidler			
Varer			
Varer		8 268 242	8 212 303
Sum varer		8 268 242	8 212 303
Fordringer			
Kundefordringer		62 163	3 415 469
Andre kortsiktige fordringer		170 621	111 430
Sum fordringer		232 784	3 526 899
Bankinnskudd, kontanter og lignende			
Bankinnskudd, kontanter og lignende		2 142 401	54 306
Sum bankinnskudd, kontanter og lignende		2 142 401	54 306
Sum omløpsmidler		10 643 427	11 793 509
SUM EIENDELER		11 214 210	12 469 916



STRANDKÅS BYGG AS
920 541 313

Balanse

	Note	31.12.2024	31.12.2023
EGENKAPITAL OG GJELD			
Egenkapital			
Innskutt egenkapital			
Aksjekapital	3	49 581	49 581
Sum innskutt egenkapital		49 581	49 581
Opptjent egenkapital			
Annen egenkapital	3	6 404 750	5 064 532
Sum opptjent egenkapital		6 404 750	5 064 532
Sum egenkapital		6 454 331	5 114 113
Gjeld			
Annen langsiktig gjeld			
Langsiktig konserngjeld	4	3 141 327	3 141 327
Sum annen langsiktig gjeld		3 141 327	3 141 327
Kortsiktig gjeld			
Gjeld til kredittinstitusjoner		0	775 159
Leverandørgjeld		270 110	1 407 212
Betalbar skatt	2	367 594	403 622
Skyldige offentlige avgifter		125 073	97 258
Kortsiktig konserngjeld	4	634 605	550 000
Annen kortsiktig gjeld		221 170	981 225
Sum kortsiktig gjeld		1 618 552	4 214 476
Sum gjeld		4 759 879	7 355 803
SUM EGENKAPITAL OG GJELD		11 214 210	12 469 916

TRØGSTAD, 05.05.2025

Bjørn-Inge Strandkås
styrets leder / daglig leder



STRANDKÅS BYGG AS
920 541 313

Noter

Regnskapsprinsipper

Årsregnskapet er satt opp i samsvar med regnskapsloven og god regnskapsskikk for små foretak.

Salgsinntekter

Inntektsføring ved salg av varer skjer på leveringstidspunktet. Tjenester inntektsføres etter hvert som de leveres.

Klassifisering og vurdering av balanseposter

Anleggsmidler er eiendeler bestemt til varig eie eller bruk. Eiendeler som er knyttet til varekretsløpet er klassifisert som omløpsmidler. Fordringer klassifiseres som omløpsmidler hvis de forfaller til betaling innen ett år etter transaksjonsdagen. Tilsvarende klassifiseres gjeld som kortsiktig hvis gjelden forfaller til betaling innen ett år. Langsiktig gjeld er gjeld som forfaller senere enn ett år etter transaksjonsdagen. Første års avdrag på langsiktige fordringer og langsiktig gjeld klassifiseres likevel ikke som omløpsmiddel og kortsiktig gjeld.

Omløpsmidler vurderes til laveste av anskaffelseskost og virkelig verdi. Kortsiktig gjeld balanseføres til nominelt beløp på etableringstidspunktet. Anleggsmidler vurderes til anskaffelseskost. Varige anleggsmidler avskrives etter en fornuftig avskrivningsplan. Anleggsmidlene nedskrives til virkelig verdi ved verdifall som ikke forventes å være forbigående. Langsiktig gjeld med unntak av andre avsetninger balanseføres til nominelt beløp på etableringstidspunktet.

Fordringer

Kundefordringer og andre fordringer er oppført i balansen til pålydende etter fradrag for avsetning til forventet tap. Avsetning til tap gjøres på grunnlag av individuelle vurderinger av de enkelte fordringene.

Varebeholdninger

Lager av innkjøpte varer er verdsatt til laveste verdi av anskaffelseskost etter FIFO- prinsippet og virkelig verdi. Egentilvirkede ferdigvarer og varer under tilvirkning er vurdert til variabel tilvirkningskost. Det foretas nedskrivning for påregnelig ukurans.

Varige driftsmidler

Varige driftsmidler balanseføres og avskrives over driftsmidlenes levetid dersom de har antatt levetid over 3 år og har en kostpris som overstiger kr 30 000. Direkte vedlikehold av driftsmidler kostnadsføres løpende under driftskostnader, mens påkostninger eller forbedringer tillegges driftsmidlets kostpris og avskrives i takt med driftsmidlet.

Forøvrig er følgende regnskapsprinsipper anvendt:

Leieavtaler er ikke balanseført.

Skatt

Skattekostnaden i resultatregnskapet omfatter både periodens betalbare skatt og endring i utsatt skatt. Utsatt skatt er beregnet med 22% på grunnlag av de midlertidige forskjeller som eksisterer mellom regnskapsmessige og skattemessige verdier, samt skattemessig underskudd til fremføring ved utgangen av regnskapsåret. Skatteøkende og skattereduserende midlertidige forskjeller som reverserer eller kan reversere i samme periode er fastsatt og skattevirkningen er beregnet på nettogrunnlaget.

Selskapet har ikke endret regnskapsprinsipp fra 2023 til 2024.

Antall årsverk

Antall årsverk sysselsatt i regnskapsåret:

3



STRANDKÅS BYGG AS
920 541 313

Note 1 - Varige driftsmidler

	Varige driftsmidler
Anskaffelseskost 01.01.	1 613 347
Tilgang i året	391 800
Avgang i året	-353 100
Anskaffelseskost 31.12.	1 652 047
Samlede avskrivninger, nedskrivninger og reverseringer av nedskrivninger	-1 195 601
Balanseført verdi per 31.12.	456 446
Avskrivninger, nedskrivninger og reverseringer av nedskrivninger i regnskapsåret	141 799

Note 2 - Spesifisering av skatt

Skattekostnad	2024	2023
Betalbar skatt på alminnelig inntekt	420 020	524 622
Betalbar skatt, for mye, for lite avsatt tidligere år	0	121 000
Skattekostnad	420 020	645 622
Skattepliktig inntekt		
Resultat før skatt	1 946 112	2 455 478
Permanente forskjeller	0	5 545
+/- Endring i midlertidige forskjeller	-36 931	-76 379
+/- Mottatt/avgitt konsernbidrag	-238 300	-550 000
Skattepliktig inntekt	1 670 881	1 834 644
Betalbar skatt i balansen		
Betalbar skatt på årets resultat	420 020	524 622
Betalbar skatt på konsernbidrag	-52 426	-121 000
Betalbar skatt i balansen	367 594	403 622

Note 3 - Egenkapital

	Aksjekapital	Opptjent egenkapital	Sum
Egenkapital 31.12.2023	49 581	5 064 532	5 114 113
Årsresultat	0	1 526 092	1 526 092
- Avgitt konsernbidrag	0	-185 874	-185 874
Egenkapital 31.12.2024	49 581	6 404 750	6 454 331

Note 4 - Konsern, tilknyttet selskap m.v.

Fordringer

	2024	2023
Samlet beløp som gjelder foretak i samme konsern	114 136	155 204

Annen langsiktig gjeld

	2024	2023
Samlet beløp som gjelder foretak i samme konsern	3 141 327	3 141 327

Kortsiktig gjeld

	2024	2023
Samlet beløp som gjelder foretak i samme konsern	634 605	550 000



Gopperud Consulting AS

Sluppenveien 27, 1860 Trøgstad
Foretaksregisteret: NO 825 263 632 MVA
Mobil: +47 48162031 -- E-post: r.ksa@online.no

UAVHENGIG REVISORS BERETNING

Til generalforsamlingen i Strandkås Bygg AS

Konklusjon

Vi har revidert årsregnskapet for Strandkås Bygg AS som består av balanse per 31. desember 2024, resultatregnskap for regnskapsåret avsluttet per denne datoen og noter til årsregnskapet, herunder et sammendrag av viktige regnskapsprinsipper.

Etter vår mening

- oppfyller årsregnskapet gjeldende lovkrav, og
- gir årsregnskapet et rettviseende bilde av selskapets finansielle stilling per 31. desember 2024 og av dets resultater for regnskapsåret avsluttet per denne datoen i samsvar med regnskapslovens regler og god regnskapsskikk i Norge.

Grunnlag for konklusjonen

Vi har gjennomført revisjonen i samsvar med International Standards on Auditing (ISA-ene). Våre oppgaver og plikter i henhold til disse standardene er beskrevet nedenfor under Revisors oppgaver og plikter ved revisjonen av årsregnskapet. Vi er uavhengige av selskapet i samsvar med kravene i relevante lover og forskrifter i Norge og International Code of Ethics for Professional Accountants (inkludert internasjonale uavhengighetsstandarder) utstedt av International Ethics Standards Board for Accountants (IESBA-reglene), og vi har overholdt våre øvrige etiske forpliktelser i samsvar med disse kravene. Innhentet revisjonsbevis er etter vår vurdering tilstrekkelig og hensiktsmessig som grunnlag for vår konklusjon.

Ledelsens ansvar for årsregnskapet

Styret og daglig leder (ledelsen) er ansvarlig for å utarbeide årsregnskapet og for at det gir et rettviseende bilde i samsvar med regnskapslovens regler og god regnskapsskikk i Norge. Ledelsen er også ansvarlig for slik intern kontroll som den finner nødvendig for å kunne utarbeide et årsregnskap som ikke inneholder vesentlig feilinformasjon, verken som følge av misligheter eller utilsiktede feil.

Ved utarbeidelsen av årsregnskapet må ledelsen ta standpunkt til selskapets evne til fortsatt drift og opplyse om forhold av betydning for fortsatt drift. Forutsetningen om fortsatt drift skal legges til grunn for årsregnskapet så lenge det ikke er sannsynlig at virksomheten vil bli avvirket.

Revisors oppgaver og plikter ved revisjonen av årsregnskapet

Vårt mål er å oppnå betryggende sikkerhet for at årsregnskapet som helhet ikke inneholder vesentlig feilinformasjon, verken som følge av misligheter eller utilsiktede feil, og å avgi en



revisjonsberetning som inneholder vår konklusjon. Betyggende sikkerhet er en høy grad av sikkerhet, men ingen garanti for at en revisjon utført i samsvar med ISA-ene, alltid vil avdekke vesentlig feilinformasjon. Feilinformasjon kan oppstå som følge av misligheter eller utilsiktede feil. Feilinformasjon er å anse som vesentlig dersom den enkeltvis eller samlet med rimelighet kan forventes å påvirke de økonomiske beslutningene som brukerne foretar på grunnlag av årsregnskapet.

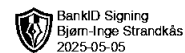
For videre beskrivelse av revisors oppgaver og plikter vises det til <https://revisorforeningen.no/revisjonsberetninger>

Trøgstad, den 5. mai 2025

Gopperud Consulting AS

Rolf Kristian Skramrud Arnesen

Statsautorisert revisor



Arsoppgjør for

STRANDKÅS BYGG AS

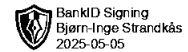
920541313

01.01.2024 - 31.12.2024

Innhold	Side
Resultatregnskap	2
Eiendeler	3
Egenkapital og gjeld	4
Noter	5



STRANDKÅS BYGG AS
920 541 313

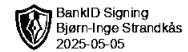


Resultatregnskap

	Note	2024	2023
Driftsinntekter			
Salgsinntekt		10 782 486	10 917 621
Annen driftsinntekt		51 102	0
Sum driftsinntekter		10 833 589	10 917 621
Driftskostnader			
Varekostnad		6 117 187	6 138 745
Lønnskostnad		1 655 282	1 248 168
Avskrivning på varige driftsmidler	1	141 798	115 672
Annen driftskostnad		842 738	634 908
Sum driftskostnader		8 757 005	8 137 493
Driftsresultat		2 076 584	2 780 128
Finansinntekter			
Annen renteinntekt		273	7 987
Sum finansinntekter		273	7 987
Finanskostnader			
Annen rentekostnad		130 745	332 637
Sum finanskostnader		130 745	332 637
Netto finans		-130 472	-324 650
Resultat før skattekostnad		1 946 112	2 455 478
Skattekostnad	2	420 020	524 622
Årsresultat		1 526 092	1 930 856
Overføringer			
Avgitt konsernbidrag		185 874	429 000
Annen egenkapital		1 340 218	1 501 856
Sum overføringer	3	1 526 092	1 930 856



STRANDKÅS BYGG AS
920 541 313

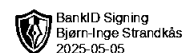


Balanse

	Note	31.12.2024	31.12.2023
EIENDELER			
Anleggsmidler			
Varige driftsmidler			
Maskiner og anlegg	1	378 503	74 388
Driftsløsøre, inventar, verktøy, kontormaskiner, ol.	1	77 944	286 368
Sum varige driftsmidler		456 447	360 756
Finansielle anleggsmidler			
Lån til foretak i samme konsern	4	114 136	155 204
Andre langsiktige fordringer		200	160 447
Sum finansielle anleggsmidler		114 336	315 651
Sum anleggsmidler		570 783	676 407
Omløpsmidler			
Varer			
Varer		8 268 242	8 212 303
Sum varer		8 268 242	8 212 303
Fordringer			
Kundefordringer		62 163	3 415 469
Andre kortsiktige fordringer		170 621	111 430
Sum fordringer		232 784	3 526 899
Bankinnskudd, kontanter og lignende			
Bankinnskudd, kontanter og lignende		2 142 401	54 306
Sum bankinnskudd, kontanter og lignende		2 142 401	54 306
Sum omløpsmidler		10 643 427	11 793 509
SUM EIENDELER		11 214 210	12 469 916



STRANDKÅS BYGG AS
920 541 313



Balanse

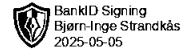
	Note	31.12.2024	31.12.2023
EGENKAPITAL OG GJELD			
Egenkapital			
Innskutt egenkapital			
Aksjekapital	3	49 581	49 581
Sum innskutt egenkapital		49 581	49 581
Opptjent egenkapital			
Annen egenkapital	3	6 404 750	5 064 532
Sum opptjent egenkapital		6 404 750	5 064 532
Sum egenkapital		6 454 331	5 114 113
Gjeld			
Annen langsiktig gjeld			
Langsiktig konserngjeld	4	3 141 327	3 141 327
Sum annen langsiktig gjeld		3 141 327	3 141 327
Kortsiktig gjeld			
Gjeld til kredittinstitusjoner		0	775 159
Leverandørgjeld		270 110	1 407 212
Betalbar skatt	2	367 594	403 622
Skyldige offentlige avgifter		125 073	97 258
Kortsiktig konserngjeld	4	634 605	550 000
Annen kortsiktig gjeld		221 170	981 225
Sum kortsiktig gjeld		1 618 552	4 214 476
Sum gjeld		4 759 879	7 355 803
SUM EGENKAPITAL OG GJELD		11 214 210	12 469 916

TRØGSTAD, 05.05.2025

Bjørn-Inge Strandkås
styrets leder / daglig leder



STRANDKÅS BYGG AS
920 541 313



Noter

Regnskapsprinsipper

Årsregnskapet er satt opp i samsvar med regnskapsloven og god regnskapsskikk for små foretak.

Salgsinntekter

Inntektsføring ved salg av varer skjer på leveringstidspunktet. Tjenester inntektsføres etter hvert som de leveres.

Klassifisering og vurdering av balanseposter

Anleggsmidler er eiendeler bestemt til varig eie eller bruk. Eiendeler som er knyttet til varekretsløpet er klassifisert som omløpsmidler. Fordringer klassifiseres som omløpsmidler hvis de forfaller til betaling innen ett år etter transaksjonsdagen. Tilsvarende klassifiseres gjeld som kortsiktig hvis gjelden forfaller til betaling innen ett år. Langsiktig gjeld er gjeld som forfaller senere enn ett år etter transaksjonsdagen. Første års avdrag på langsiktige fordringer og langsiktig gjeld klassifiseres likevel ikke som omløpsmiddel og kortsiktig gjeld.

Omløpsmidler vurderes til laveste av anskaffelseskost og virkelig verdi. Kortsiktig gjeld balanseføres til nominelt beløp på etableringstidspunktet. Anleggsmidler vurderes til anskaffelseskost. Varige anleggsmidler avskrives etter en fornuftig avskrivningsplan. Anleggsmidlene nedskrives til virkelig verdi ved verdifall som ikke forventes å være forbigående. Langsiktig gjeld med unntak av andre avsetninger balanseføres til nominelt beløp på etableringstidspunktet.

Fordringer

Kundefordringer og andre fordringer er oppført i balansen til pålydende etter fradrag for avsetning til forventet tap. Avsetning til tap gjøres på grunnlag av individuelle vurderinger av de enkelte fordringene.

Varebeholdninger

Lager av innkjøpte varer er verdsatt til laveste verdi av anskaffelseskost etter FIFO- prinsippet og virkelig verdi. Egentilvirkede ferdigvarer og varer under tilvirkning er vurdert til variabel tilvirkningskost. Det foretas nedskrivning for påregnelig ukurans.

Varige driftsmidler

Varige driftsmidler balanseføres og avskrives over driftsmidlenes levetid dersom de har antatt levetid over 3 år og har en kostpris som overstiger kr 30 000. Direkte vedlikehold av driftsmidler kostnadsføres løpende under driftskostnader, mens påkostninger eller forbedringer tillegges driftsmidlets kostpris og avskrives i takt med driftsmidlet.

Forørig er følgende regnskapsprinsipper anvendt:

Leieavtaler er ikke balanseført.

Skatt

Skattekostnaden i resultatregnskapet omfatter både periodens betalbare skatt og endring i utsatt skatt. Utsatt skatt er beregnet med 22% på grunnlag av de midlertidige forskjeller som eksisterer mellom regnskapsmessige og skattemessige verdier, samt skattemessig underskudd til fremføring ved utgangen av regnskapsåret. Skatteøkende og skattereduserende midlertidige forskjeller som reverserer eller kan reversere i samme periode er fastsatt og skattevirkningen er beregnet på nettogrunnlaget.

Selskapet har ikke endret regnskapsprinsipp fra 2023 til 2024.

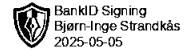
Antall årsverk

Antall årsverk sysselsatt i regnskapsåret:

3



STRANDKÅS BYGG AS
920 541 313



Note 1 - Varige driftsmidler

	Varige driftsmidler
Anskaffelseskost 01.01.	1 613 347
Tilgang i året	391 800
Avgang i året	-353 100
Anskaffelseskost 31.12.	1 652 047
Samlede avskrivninger, nedskrivninger og reverseringer av nedskrivninger	-1 195 601
Balanseført verdi per 31.12.	456 446
Avskrivninger, nedskrivninger og reverseringer av nedskrivninger i regnskapsåret	141 799

Note 2 - Spesifisering av skatt

Skattekostnad	2024	2023
Betalbar skatt på alminnelig inntekt	420 020	524 622
Betalbar skatt, for mye, for lite avsatt tidligere år	0	121 000
Skattekostnad	420 020	645 622
Skattepliktig inntekt		
Resultat før skatt	1 946 112	2 455 478
Permanente forskjeller	0	5 545
+/- Endring i midlertidige forskjeller	-36 931	-76 379
+/- Mottatt/avgitt konsernbidrag	-238 300	-550 000
Skattepliktig inntekt	1 670 881	1 834 644
Betalbar skatt i balansen		
Betalbar skatt på årets resultat	420 020	524 622
Betalbar skatt på konsernbidrag	-52 426	-121 000
Betalbar skatt i balansen	367 594	403 622

Note 3 - Egenkapital

	Aksjekapital	Opptjent egenkapital	Sum
Egenkapital 31.12.2023	49 581	5 064 532	5 114 113
Årsresultat	0	1 526 092	1 526 092
- Avgitt konsernbidrag	0	-185 874	-185 874
Egenkapital 31.12.2024	49 581	6 404 750	6 454 331

Note 4 - Konsern, tilknyttet selskap m.v.

Fordringer

	2024	2023
Samlet beløp som gjelder foretak i samme konsern	114 136	155 204

Annen langsiktig gjeld

	2024	2023
Samlet beløp som gjelder foretak i samme konsern	3 141 327	3 141 327

Kortsiktig gjeld

	2024	2023
Samlet beløp som gjelder foretak i samme konsern	634 605	550 000