



ÅRSREGNSKAPET FOR REGNSKAPSÅRET 2024 - GENERELL INFORMASJON

Enheten

Organisasjonsnummer: 915 583 822
Organisasjonsform: Aksjeselskap
Foretaksnavn: MEDICUS OSLO AS
Forretningsadresse: Stortingsgata 30
0161 OSLO

Regnskapsår

Årsregnskapets periode: 01.01.2024 - 31.12.2024

Konsern

Morselskap i konsern: Nei

Regnskapsregler

Regler for små foretak benyttet: Ja
Benyttet ved utarbeidelsen av årsregnskapet til selskapet: Regnskapslovens alminnelige regler

Årsregnskapet fastsatt av kompetent organ

Bekreftet av representant for selskapet: Fredrik Toft Bysveen
Dato for fastsettelse av årsregnskapet: 24.06.2025

Grunnlag for avgivelse

År 2024: Årsregnskapet er elektronisk innlevert
År 2023: Tall er hentet fra elektronisk innlevert årsregnskap fra 2024

Det er ikke krav til at årsregnskapet m.v. som sendes til Regnskapsregisteret er undertegnet. Kontrollen på at dette er utført ligger hos revisor/enhetens øverste organ. Sikkerheten ivaretas ved at innsender har rolle/rettighet for innsending av årsregnskapet via Altinn, og ved at det bekreftes at årsregnskapet er fastsatt av kompetent organ.

Brønnøysundregistrene, 29.06.2025



Resultatregnskap

Beløp i: NOK	Note	2024	2023
RESULTATREGNSKAP			
Inntekter			
Salgsinntekt		55 643 522	57 514 946
Annen driftsinntekt		238 045	109 980
Sum inntekter		55 881 567	57 624 926
Kostnader			
Varekostnad		11 835 493	14 309 285
Lønnskostnad	1, 2	26 609 379	23 673 380
Avskrivning på varige driftsmidler og immaterielle eiendeler	3	1 464 150	1 636 983
Avskrivninger finansiell leasing	4	815 145	895 716
Annen driftskostnad	5, 6	12 093 667	12 392 177
Sum kostnader		52 817 833	52 907 540
Driftsresultat		3 063 734	4 717 386
Finansinntekter og finanskostnader			
Renteinntekt fra foretak i samme konsern	7	66 719	32 000
Annen renteinntekt		87 566	124 943
Annen finansinntekt		55 248	59 836
Sum finansinntekter		209 533	216 780
Annen rentekostnad		149 208	113 816
Annen finanskostnad		85 771	261 517
Sum finanskostnader		234 979	375 333
Netto finans		-25 446	-158 553
Resultat før skattekostnad		3 038 287	4 558 832
Skattekostnad	8, 9	671 778	1 002 506
Årsresultat		2 366 509	3 556 326
Overføringer og disponeringer			
Tilleggsutbytte	10	0	0
Konsernbidrag	10	0	0



Resultatregnskap

Beløp i: NOK	Note	2024	2023
Avgitt konsernbidrag	7, 10	2 633 936	3 783 248
Annen egenkapital	10	-267 427	-226 922
Sum overføringer og disponeringer		2 366 509	3 556 326



Balanse

Beløp i: NOK	Note	2024	2023
BALANSE - EIENDELER			
Anleggsmidler			
Immaterielle eiendeler			
Utvikling		549 877	46 725
Konsesjoner, patenter, lisenser, varemerker ol.	3	0	0
Utsatt skattefordel	8, 9	195 546	124 419
Sum immaterielle eiendeler		745 423	171 144
Varige driftsmidler			
Driftsløsøre, inventar, verktøy, kontormaskiner, ol.	3, 11	5 877 365	7 066 857
Finansiell leasing	4	2 088 317	2 115 962
Sum varige driftsmidler		7 965 682	9 182 819
Finansielle anleggsmidler			
Lån til foretak i samme konsern	7	0	0
Andre langsiktige fordringer	12	86 532	49 335
Sum finansielle anleggsmidler		86 532	49 335
Sum anleggsmidler		8 797 637	9 403 298
Omløpsmidler			
Varer			
Varer		1 169 024	1 449 026
Sum varer		1 169 024	1 449 026
Fordringer			
Kundefordringer	6, 11	3 229 605	1 530 185
Andre kortsiktige fordringer		536 028	440 767
Konsernfordringer	7, 11	5 039 379	5 194 720
Sum fordringer		8 805 012	7 165 672
Investeringer			
Sum investeringer		0	0
Bankinnskudd, kontanter og lignende			
Bankinnskudd, kontanter og lignende	13	2 350 217	1 798 890



Balanse

Beløp i: NOK	Note	2024	2023
Sum bankinnskudd, kontanter og lignende		2 350 217	1 798 890
Sum omløpsmidler		12 324 253	10 413 588
SUM EIENDELER		21 121 889	19 816 886

BALANSE - EGENKAPITAL OG GJELD

Egenkapital

Innskutt egenkapital

Aksjekapital	10, 14	324 300	324 300
Overkurs	10	3 198 604	3 198 604
Annen innskutt egenkapital	10	113 343	113 343
Sum innskutt egenkapital		3 636 247	3 636 247

Opptjent egenkapital

Annen egenkapital	10	2 093 745	2 361 172
Sum opptjent egenkapital		2 093 745	2 361 172

Sum egenkapital

5 729 992 **5 997 419**

Gjeld

Langsiktig gjeld

Sum avsetninger for forpliktelser **0** **0**

Annen langsiktig gjeld

Gjeld til kredittinstitusjoner	4	1 264 680	1 930 489
Langsiktig konserngjeld	7	0	0
Sum annen langsiktig gjeld		1 264 680	1 930 489

Sum langsiktig gjeld

1 264 680 **1 930 489**

Kortsiktig gjeld

Gjeld til kredittinstitusjoner	11	387 518	19 437
Finansiell leasing	4	664 779	0
Leverandørgjeld		3 470 094	2 671 761
Betalbar skatt	8, 9	0	0
Skyldige offentlige avgifter	13	1 976 538	1 682 485



Balanse

Beløp i: NOK	Note	2024	2023
Kortsiktig konserngjeld	7	4 278 714	4 900 842
Annen kortsiktig gjeld		3 349 575	2 614 453
Sum kortsiktig gjeld		14 127 218	11 888 977
Sum gjeld		15 391 898	13 819 466
SUM EGENKAPITAL OG GJELD		21 121 889	19 816 885



Brønnøysundregistrene

ÅRSREGNSKAP FOR REGNSKAPSÅRET 2024 - GENERELL INFORMASJON

Journalnummer: 2025 578161

Enheten

Organisasjonsnummer: 915 583 822
Organisasjonsform: Aksjeselskap
Foretaksnavn: MEDICUS OSLO AS
Forretningsadresse: Stortingsgata 30
0161 OSLO

Regnskapsår

Årsregnskapets periode: 01.01.2024 - 31.12.2024

Konsern

Morselskap i konsern: Nei

Regnskapsregler

Regler for små foretak benyttet: Ja
Benyttet ved utarbeidelsen av
årsregnskapet til selskapet: Regnskapslovens alminnelige regler

Årsregnskapet fastsatt av kompetent organ

Bekreftet av representant for selskapet: Fredrik Toft Bysveen
Dato for fastsettelse av årsregnskapet: 24.06.2025

Revisjon

Årsregnskapet er utarbeidet av ekstern
autorisert regnskapsfører: Ja
Ekstern autorisert regnskapsfører har i
løpet av regnskapsåret bistått ved den
løpende regnskapsføringen eller utført
andre tjenester for selskapet enn å
utarbeide årsregnskapet: Ja

Grunnlag for avgivelse

År 2024: Årsregnskap er elektronisk innlevert.
År 2023: Tall er hentet fra elektronisk innlevert årsregnskap fra 2024.

Det er ikke krav til at årsregnskapet m.v. som sendes til Regnskapsregisteret er undertegnet. Kontrollen på at dette er utført ligger hos revisor/enhetens øverste organ. Sikkerheten ivaretas ved at innsender har rolle/rettighet for innsending av årsregnskapet via Altinn, og ved at det bekreftes at årsregnskapet er fastsatt av kompetent organ.

Brønnøysundregistrene, 28.06.2025

Brønnøysundregistrene
Postadresse: Postboks 900, 8910 Brønnøysund
Telefon: 75 00 75 00
E-post: firmapost@brreg.no Internett: www.brreg.no
Organisasjonsnummer: 974 760 673



Organisasjonsnr: 915 583 822
MEDICUS OSLO AS

RESULTATREGNSKAP

Beløp i: NOK	Note	2024	2023
RESULTATREGNSKAP			
Inntekter			
Salgsinntekt		55 643 522	57 514 946
Annen driftsinntekt		238 045	109 980
Sum inntekter		55 881 567	57 624 926
Kostnader			
Varekostnad		11 835 493	14 309 285
Lønnskostnad	1, 2	26 609 379	23 673 380
Avskrivning på varige driftsmidler og immaterielle eiendeler	3	1 464 150	1 636 983
Avskrivninger finansiell leasing	4	815 145	895 716
Annen driftskostnad	5, 6	12 093 667	12 392 177
Sum kostnader		52 817 833	52 907 540
Driftsresultat		3 063 734	4 717 386
Finansinntekter og finanskostnader			
Renteinntekt fra foretak i samme konsern	7	66 719	32 000
Annen renteinntekt		87 566	124 943
Annen finansinntekt		55 248	59 836
Sum finansinntekter		209 533	216 780
Annen rentekostnad		149 208	113 816
Annen finanskostnad		85 771	261 517
Sum finanskostnader		234 979	375 333
Netto finans		-25 446	-158 553
Resultat før skattekostnad		3 038 287	4 558 832
Skattekostnad	8, 9	671 778	1 002 506
Årsresultat		2 366 509	3 556 326
Overføringer og disponeringer			
Tilleggsutbytte	10	0	0
Konsernbidrag	10	0	0
Avgitt konsernbidrag	7, 10	2 633 936	3 783 248
Annen egenkapital	10	-267 427	-226 922
Sum overføringer og disponeringer		2 366 509	3 556 326



Organisasjonsnr: 915 583 822
MEDICUS OSLO AS

BALANSE

Beløp i: NOK	Note	2024	2023
BALANSE - EIENDELER			
Anleggsmidler			
Immaterielle eiendeler			
Utvikling		549 877	46 725
Konsesjoner, patenter, lisenser, varemerker ol.	3	0	0
Utsatt skattefordel	8, 9	195 546	124 419
Sum immaterielle eiendeler		745 423	171 144
Varige driftsmidler			
Driftsløsøre, inventar, verktøy, kontormaskiner, ol.	3, 11	5 877 365	7 066 857
Finansiell leasing	4	2 088 317	2 115 962
Sum varige driftsmidler		7 965 682	9 182 819
Finansielle anleggsmidler			
Lån til foretak i samme konsern	7	0	0
Andre langsiktige fordringer	12	86 532	49 335
Sum finansielle anleggsmidler		86 532	49 335
Sum anleggsmidler		8 797 637	9 403 298
Omløpsmidler			
Varer			
Varer		1 169 024	1 449 026
Sum varer		1 169 024	1 449 026
Fordringer			
Kundefordringer	6, 11	3 229 605	1 530 185
Andre kortsiktige fordringer		536 028	440 767
Konsernfordringer	7, 11	5 039 379	5 194 720
Sum fordringer		8 805 012	7 165 672
Investeringer			
Sum investeringer		0	0
Bankinnskudd, kontanter og lignende			
Bankinnskudd, kontanter og lignende	13	2 350 217	1 798 890
Sum bankinnskudd, kontanter og lignende		2 350 217	1 798 890
Sum omløpsmidler		12 324 253	10 413 588



SUM EIENDELER		21 121 889	19 816 886
BALANSE - EGENKAPITAL OG GJELD			
Egenkapital			
Innskutt egenkapital			
Aksjekapital	10, 14	324 300	324 300
Overkurs	10	3 198 604	3 198 604
Annen innskutt egenkapital	10	113 343	113 343
Sum innskutt egenkapital		3 636 247	3 636 247
Opptjent egenkapital			
Annen egenkapital	10	2 093 745	2 361 172
Sum opptjent egenkapital		2 093 745	2 361 172
Sum egenkapital		5 729 992	5 997 419
Gjeld			
Langsiktig gjeld			
Sum avsetninger for forpliktelser			
		0	0
Annen langsiktig gjeld			
Gjeld til			
kredittinstitusjoner	4	1 264 680	1 930 489
Langsiktig konserngjeld	7	0	0
Sum annen langsiktig gjeld		1 264 680	1 930 489
Sum langsiktig gjeld		1 264 680	1 930 489
Kortsiktig gjeld			
Gjeld til			
kredittinstitusjoner	11	387 518	19 437
Finansiell leasing	4	664 779	0
Leverandørgjeld		3 470 094	2 671 761
Betalbar skatt	8, 9	0	0
Skyldige offentlige avgifter	13	1 976 538	1 682 485
Kortsiktig konserngjeld	7	4 278 714	4 900 842
Annen kortsiktig gjeld		3 349 575	2 614 453
Sum kortsiktig gjeld		14 127 218	11 888 977
Sum gjeld		15 391 898	13 819 466
SUM EGENKAPITAL OG GJELD		21 121 889	19 816 885



Organisasjonsnr: 915 583 822
MEDICUS OSLO AS

NOTEOPPLYSNINGER - SELSKAP - alle poster oppgitt i hele tall

Note

Regnskapsprinsipper

Årsregnskapet er satt opp i samsvar med regnskapsloven og god regnskapsskikk for små foretak. Inntektsføring Inntektsføring ved salg av varer skjer på leveringstidspunktet. Tjenester inntektsføres i takt med utførelsen. Andelen av salgsinntekter som knytter seg til fremtidige servicetylser, balanseføres som uopptjent inntekt ved salget og inntektsføres deretter i takt med levering av ytelsene. Anleggsmidler Lineære avskrivninger over driftsmidlenes forventede økonomiske levetid er lagt til grunn ved beregning av avskrivningsbeløp. Levetid fremkommer av de avskrivningssatsene som er angitt i noteopplysningene. Fordringer Kundefordringer føres opp i balansen til pålydende etter fradrag for avsetning til påregnelig tap. Avsetning til påregnelig tap gjøres på grunnlag av en individuell vurdering av de enkelte fordringene. I tillegg gjøres det for øvrige kundefordringer en uspesifisert avsetning for å dekke antatt tap. Andre fordringer er også gjenstand for en tilsvarende vurdering. Varebeholdninger Lager av innkjøpte varer er verdsatt til laveste verdi av anskaffelseskost etter FIFO- prinsippet og virkelig verdi. Det foretas nedskrivning for påregnelig ukurans. Varige driftsmidler Varige driftsmidler balanseføres og avskrives lineært over driftsmidlenes forventede utnyttbare levetid. Når det senere er en indikasjon på at levetiden til et driftsmiddel avviker fra det som er lagt til grunn ved anskaffelsen, og avviket er betydelig, endres avskrivningsplanen, og gjenværende balanseført verdi fordeles over det nye estimatet på levetid. Vedlikehold av driftsmidlene kostnadsføres, mens påkostninger og forbedringer tillegges kostpris på driftsmiddelet og avskrives i takt med driftsmiddelet. Det betyr blant annet at ved kjøp av brukt driftsmiddel trekkes skillet mellom vedlikehold og påkostning/forbedring i forhold til driftsmiddelets stand på anskaffelsestidspunktet. Levetid fremkommer av de avskrivningssatsene som er angitt i noteopplysningene. Leide (leasede) driftsmidler balanseføres som driftsmiddel hvis leiekontrakten anses som finansiell. Forøvrig er følgende regnskapsprinsipper anvendt: Forsikret pensjonsforpliktelse er ikke balanseført - kostnaden er lik premien. Fordringer og gjeld i utenlandsk valuta er verdsatt til kursen ved regnskapsårets slutt. Kursgevinster og kurstap i utenlandsk valuta føres som finansinntekt og finanskostnad. Skatt Skattekostnaden i resultatregnskapet omfatter både periodens betalbare skatt og endring i utsatt skatt. Utsatt skatt er beregnet med 22% på grunnlag av de midlertidige forskjeller som eksisterer mellom regnskapsmessige og skattemessige verdier, samt skattemessig underskudd til fremføring ved utgangen av regnskapsåret. Skatteøkende og skattereduserende midlertidige forskjeller som reverserer eller kan reversere i samme periode er fastsatt og skattevirkningen er beregnet på nettogrunnlaget. Selskapet har ikke endret regnskapsprinsipp fra 2023 til 2024.

Note

2

Antall årsverk i regnskapsåret

24.00

Note



1

Spesifisering av resultatregnskapet

Lønnskostnader

<u>Lønn</u>	<u>Årets</u>	<u>Fjorårets</u>
	18770856.00	13425006.00
<u>Folketrygdavgift</u>	<u>Årets</u>	<u>Fjorårets</u>
	3153422.00	2513287.00
<u>Pensjonskostnader</u>	<u>Årets</u>	<u>Fjorårets</u>
	1297205.00	1809644.00
<u>Andre ytelser</u>	<u>Årets</u>	<u>Fjorårets</u>
	3387896.00	5925443.00
<u>Sum lønnskostnader</u>	<u>Årets</u>	<u>Fjorårets</u>
	26609379.00	23673380.00

Note

Ekstraordinære inntekter og kostnader

<u>Sum</u>	<u>Beløp</u>
<u>Balanseført verdi 31.12.</u>	<u>Varige driftsmidler</u> <u>Immaterielle eiend.</u>

Konsernregnskap

Morselskapet sitt navn

Forretningskontor for morselskapet

Begrunnelse for at datterselskap er utelatt fra konsolideringen

<u>Samlet beløp - tilknyttet selskap</u>	<u>Årets</u>	<u>Fjorårets</u>
<u>Samlet beløp - foretak i samme konsern</u>	<u>Årets</u>	<u>Fjorårets</u>
<u>Samlet beløp - foretak i samme konsern</u>	<u>Årets</u>	<u>Fjorårets</u>
<u>Samlet beløp - felles kontrollert virksomhet</u>	<u>Årets</u>	<u>Fjorårets</u>



Pantstillelse Beløp

Note
12

Fordringer

Fordringer som forfaller senere enn ett år etter regnskapsårets slutt
86532.00

Mer om fordringer

Beholdning av egne aksjer Antall Pålydende Andel av aksjek.



Årsregnskap for
MEDICUS OSLO AS
915583822
Regnskapsår
01.01.2024 - 31.12.2024



MEDICUS OSLO AS
915 583 822

Resultatregnskap

	Note	2024	2023
Driftsinntekter			
Salgsinntekt		55 643 522	57 514 946
Annen driftsinntekt		238 045	109 980
Sum driftsinntekter		55 881 567	57 624 926
Driftskostnader			
Varekostnad		11 835 493	14 309 285
Lønnskostnad	1, 2	26 609 379	23 673 380
Avskrivning på varige driftsmidler og immaterielle eiendeler	3	1 464 150	1 636 983
Avskrivninger finansiell leasing	4	815 145	895 716
Annen driftskostnad	5, 6	12 093 667	12 392 177
Sum driftskostnader		52 817 833	52 907 540
Driftsresultat		3 063 733	4 717 386
Finansinntekter			
Renteinntekt fra foretak i samme konsern	7	66 719	32 000
Annen renteinntekt		87 566	124 943
Annen finansinntekt		55 248	59 836
Sum finansinntekter		209 533	216 780
Finanskostnader			
Annen rentekostnad		149 208	113 816
Annen finanskostnad		85 771	261 517
Sum finanskostnader		234 979	375 333
Netto finans		-25 446	-158 554
Resultat før skattekostnad		3 038 287	4 558 832
Skattekostnad	8, 9	671 778	1 002 506
Årsresultat		2 366 509	3 556 326
Overføringer			
Avgitt konsernbidrag	7, 10	2 633 936	3 783 248
Annen egenkapital	10	-267 427	-226 922
Sum overføringer		2 366 509	3 556 326



MEDICUS OSLO AS
915 583 822

Balanse

	Note	31.12.2024	31.12.2023
EIENDELER			
Anleggsmidler			
Immaterielle eiendeler			
Utvikling		549 877	46 725
Utsatt skattefordel	8, 9	195 546	124 419
Sum immaterielle eiendeler		745 423	171 144
Varige driftsmidler			
Driftsløsøre, inventar, verktøy, kontormaskiner, ol.	3, 11	5 877 365	7 066 857
Finansiell leasing	4	2 088 317	2 115 962
Sum varige driftsmidler		7 965 682	9 182 819
Finansielle anleggsmidler			
Andre langsiktige fordringer	12	86 532	49 335
Sum finansielle anleggsmidler		86 532	49 335
Sum anleggsmidler		8 797 637	9 403 298
Omløpsmidler			
Varer			
Varer		1 169 024	1 449 026
Sum varer		1 169 024	1 449 026
Fordringer			
Kundefordringer	6, 11	3 229 605	1 530 185
Kortsiktige konsernfordringer	7, 11	5 039 379	5 194 720
Andre kortsiktige fordringer		536 028	440 767
Sum fordringer		8 805 012	7 165 672
Bankinnskudd, kontanter og lignende			
Bankinnskudd, kontanter og lignende	13	2 350 217	1 798 890
Sum bankinnskudd, kontanter og lignende		2 350 217	1 798 890
Sum omløpsmidler		12 324 253	10 413 588
SUM EIENDELER		21 121 889	19 816 886



MEDICUS OSLO AS
915 583 822

Balanse

	Note	31.12.2024	31.12.2023
EGENKAPITAL OG GJELD			
Egenkapital			
Innskutt egenkapital			
Aksjekapital	10, 14	324 300	324 300
Overkurs	10	3 198 604	3 198 604
Annen innskutt egenkapital	10	113 343	113 343
Sum innskutt egenkapital		3 636 247	3 636 247
Opptjent egenkapital			
Annen egenkapital	10	2 093 745	2 361 172
Sum opptjent egenkapital		2 093 745	2 361 172
Sum egenkapital		5 729 992	5 997 419
Gjeld			
Annen langsiktig gjeld			
Finansiell leasing	4	1 264 680	1 930 489
Sum annen langsiktig gjeld		1 264 680	1 930 489
Kortsiktig gjeld			
Gjeld til kredittinstitusjoner	11	387 518	19 437
Finansiell leasing	4	664 779	0
Leverandørgjeld		3 470 094	2 671 761
Skyldige offentlige avgifter	13	1 976 538	1 682 485
Kortsiktig konserngjeld	7	4 278 714	4 900 842
Annen kortsiktig gjeld		3 349 575	2 614 453
Sum kortsiktig gjeld		14 127 218	11 888 977
Sum gjeld		15 391 898	13 819 467
SUM EGENKAPITAL OG GJELD		21 121 889	19 816 885

Trondheim, 16.05.2025

Magnus Finset SørDAL
styrets leder

Terje SørDAL
styremedlem

Inger Øverlie
daglig leder



MEDICUS OSLO AS
915 583 822

Noter

Regnskapsprinsipper

Årsregnskapet er satt opp i samsvar med regnskapsloven og god regnskapsskikk for små foretak.

Inntektsføring

Inntektsføring ved salg av varer skjer på leveringstidspunktet. Tjenester inntektsføres i takt med utførelsen. Andelen av salgsinntekter som knytter seg til fremtidige serviceytelser, balanseføres som uopptjent inntekt ved salget og inntektsføres deretter i takt med levering av ytelsene.

Anleggsmidler

Lineære avskrivninger over driftsmidlenes forventede økonomiske levetid er lagt til grunn ved beregning av avskrivningsbeløp. Levetid fremkommer av de avskrivningssatsene som er angitt i noteopplysningene.

Fordringer

Kundefordringer føres opp i balansen til pålydende etter fradrag for avsetning til påregnelig tap. Avsetning til påregnelig tap gjøres på grunnlag av en individuell vurdering av de enkelte fordringene. I tillegg gjøres det for øvrige kundefordringer en uspesifisert avsetning for å dekke antatt tap.

Andre fordringer er også gjenstand for en tilsvarende vurdering.

Varebeholdninger

Lager av innkjøpte varer er verdsatt til laveste verdi av anskaffelseskost etter FIFO- prinsippet og virkelig verdi. Det foretas nedskrivning for påregnelig ukurans.

Varige driftsmidler

Varige driftsmidler balanseføres og avskrives lineært over driftsmidlenes forventede utnyttbare levetid. Når det senere er en indikasjon på at levetiden til et driftsmiddel avviker fra det som er lagt til grunn ved anskaffelsen, og avviket er betydelig, endres avskrivningsplanen, og gjenværende balanseført verdi fordeles over det nye estimatet på levetid. Vedlikehold av driftsmidlene kostnadsføres, mens påkostninger og forbedringer tillegges kostpris på driftsmiddelet og avskrives i takt med driftsmiddelet. Det betyr blant annet at ved kjøp av brukt driftsmiddel trekkes skillet mellom vedlikehold og påkostning/forbedring i forhold til driftsmiddelets stand på anskaffelsestidspunktet. Levetid fremkommer av de avskrivningssatsene som er angitt i noteopplysningene.

Leide (leasede) driftsmidler balanseføres som driftsmiddel hvis leiekontrakten anses som finansiell.

Forørig er følgende regnskapsprinsipper anvendt:

Forsikret pensjonsforpliktelse er ikke balanseført - kostnaden er lik premien. Fordringer og gjeld i utenlandsk valuta er verdsatt til kursen ved regnskapsårets slutt. Kursgevinster og kurstap i utenlandsk valuta føres som finansinntekt og finanskostnad.

Skatt

Skattekostnaden i resultatregnskapet omfatter både periodens betalbare skatt og endring i utsatt skatt. Utsatt skatt er beregnet med 22% på grunnlag av de midlertidige forskjeller som eksisterer mellom regnskapsmessige og skattemessige verdier, samt skattemessig underskudd til fremføring ved utgangen av regnskapsåret. Skatteøkende og skattereduserende midlertidige forskjeller som reverserer eller kan reversere i samme periode er fastsatt og skattevirkningen er beregnet på nettogrunnlaget.

Selskapet har ikke endret regnskapsprinsipp fra 2023 til 2024.



MEDICUS OSLO AS
915 583 822

Note 1 - Lønnskostnader

Spesifikasjon av lønnskostnader	2024	2023
Lønn	18 770 856	13 425 006
Arbeidsgiveravgift	3 153 422	2 513 287
Pensjonskostnader	1 297 205	1 809 644
Andre relaterte ytelser	3 387 896	5 925 443
Sum	26 609 379	23 673 380

Note 2 - Antall årsverk

Antall årsverk sysselsatt i regnskapsåret: 24

Note 3 - Varige driftsmidler/anleggsmidler

Varige driftsmidler	Driftsløstø, inventar o.l	Immaterielle eiendeler	Sum
Anskaffelseskost pr 01.01	11 427 315	60 075	11 487 390
Tilgang i året	214 613	563 196	777 809
Avgang i året	0	0	0
Anskaffelseskost pr 31.12	11 641 928	623 271	12 265 199
Akkumulert av- og nedskrivninger 01.01	-4 360 459	-13 350	-4 373 809
Akkumulert av- og nedskrivninger 31.12	-5 764 561	-73 394	-5 837 955
Balanseført verdi pr 31.12	5 877 367	549 877	6 427 244
Årets av- og nedskrivninger	1 404 102	60 044	1 464 146
Økonomisk levetid	3 - 10	3 - 5	
Avskrivningsplan	Lineær	Lineær	



MEDICUS OSLO AS
915 583 822

Note 4 - Finansiell leasing

	Finansiell leasing
Anskaffelseskost 1.1	4 170 069
Nye avtaler	787 500
Anskaffelseskost 31.12	4 957 569
Akkumulerte avskrivninger 1.1	2 054 107
Årets avskrivninger	815 145
Akkumulerte avskrivninger 31.12	2 869 252
Balanseført verdi finansiell leasing 31.12	2 088 317
	Leieforpliktelser
Leieforpliktelser 1.1	2 371 990
Nye avtaler	1 798 079
Avdrag	-2 239 579
Bokført verdi 31.12	1 929 459
<u>Resultateffekt 2024</u>	
Årlig leiekostnad	-901 951
Avskrivninger finansiell leasing	815 145
Renter finansiell leasing	113 420
Sum resultateffekt 2024	26 614
<u>Forfall betalinger</u>	
Mindre enn 1 år	664 779
2-5 år	1 264 680
Sum	1 929 459



MEDICUS OSLO AS
915 583 822

Note 5 - Revisjon

Godtgjørelse til revisor	2024	2023
Revisjon	157 476	151 250
Andre tjenester	0	9 000
Sum godtgjørelse til revisor	157 476	160 250

Mer om ytelser til revisjon

Revisjonshonorar er inkl mva.

Note 6 - Kundefordringer

	31.12.2024	31.12.2023
Kundefordringer til pålydende 31.12	3 579 605	1 732 217
Avsetning til tap	-350 000	-202 031
Kundefordringer 31.12	3 229 605	1 530 185

	2024	2023
Årets endring i delkrederavsetning	147 969	34 419
Tap på fordringer	147 969	34 419

Note 7 - Konsern

Morselskapets navn

Rose Investco AS

Forretningskontor for morselskapet

Haakon VIII gate 1, 0161 Oslo

Fordringer konsern	2024	2023
Lån til selskap i samme konsern	0	0
Kundefordring konsern	429 085	0
Kortsiktige fordringer konsern	5 039 379	5 194 720
Sum fordringer konsern	5 468 464	5 194 720

Gjeld konsern	2024	2023
Leverandørgjeld konsern	855 466	538 117
Kortsiktig konserngjeld	4 278 714	4 900 842
Langsiktig konserngjeld	0	0
Sum gjeld konsern	5 134 180	5 438 958

Av kortsiktig konserngjeld er kr 3 376 841 avsatt konsernbidrag i 2024 og kr 4 850 317 i 2023.

Konserninterne transaksjoner	2024	2023
Renteinntekter	66 719	32 000
Rentekostnader	0	0



MEDICUS OSLO AS
915 583 822

Note 8 - Spesifisering av skatt

Skattekostnad	2024	2023
Betalbar skatt på alminnelig inntekt	742 905	1 067 069
+/- Endringer i utsatt skatt/utsatt skattefordel	-71 127	-64 563
Skattekostnad	671 778	1 002 506
Skattepliktig inntekt		
Resultat før skatt	3 038 287	4 558 832
Permanente forskjeller	15 250	-1 978
+/- Endring i midlertidige forskjeller	323 305	293 463
+/- Mottatt/avgitt konsernbidrag	-3 376 841	-4 850 317
Skattepliktig inntekt	1	0
Betalbar skatt i balansen		
Betalbar skatt på årets resultat	742 905	1 067 069
Betalbar skatt på konsernbidrag	-742 905	-1 067 069

Note 9 - Midlertidige forskjeller - utsatt skatt/skattefordel

Utsatt skatt/utsatt skattefordel i balansen avsettes på grunnlag av forskjeller mellom regnskapsmessige og skattemessige verdier i henhold til norsk regnskapsstandard for skatt.

Midlertidige skatteøkende og skattereduserende forskjeller som kan utlignes er nettoført.

Midlertidige forskjeller knyttet til:	01.01.2024	31.12.2024	Endring
Anleggsmidler	1 566 982	1 390 615	176 367
Omløpsmidler	-202 031	-350 000	147 969
Andre forskjeller	-1 930 489	-1 929 459	-1 031
Netto forskjeller	-565 539	-888 844	323 305
Sum midlertidige forskjeller som inngår i grunnlag for utsatt skatt/skattefordel	-565 539	-888 844	323 305
Utsatt skattefordel 31.12.2024 basert på 22 %	-124 419	-195 546	71 127

Note 10 - Egenkapital

	Aksjekapital	Overkurs	Annen innsk. EK	Opptjent egenkapital	Sum
Egenkapital 31.12.2023	324 300	3 198 604	113 343	2 361 172	5 997 419
Årsresultat	0	0	0	2 366 509	2 366 509
- Avgitt konsernbidrag	0	0	0	-2 633 936	-2 633 936
Egenkapital 31.12.2024	324 300	3 198 604	113 343	2 093 745	5 729 992



MEDICUS OSLO AS
915 583 822

Note 11 - Gjeld og sikkerhetsstillelser

Følgende driftsmidler er stillet som sikkerhet for selskapets gjeld til kredittinstitusjoner:

	2024	2023
Driftløsøre	5 877 365	7 066 857
Kundefordringer	3 229 605	1 530 185
Andre fordringer	5 039 379	5 194 720
Sum	14 146 349	13 791 763

Selskapet har en limit på kassekreditten på kr 500 000. Selskapet har i tillegg en husleiegaranti ovenfor Stiftelsen Astri og Birger Torstedts legater på kr 2 429 031.

Note 12 - Fordringer

Fordringer som forfaller senere enn ett år etter regnskapsårets slutt	86 532
---	--------

Note 13 - Bankinnskudd

	31.12.2024
I posten for bankinnskudd inngår egen konto for bundne skattetreksmidler med	918 793
Skyldig skattetrekk	-876 422


Note 14 - Aksjekapital


Aksjeklasse	Antall aksjer	Aksjenes pålydende	Bokført verdi
Ordinære	1 081	300	324 300

Aksjonærer	Antall aksjer	Eierandel %	Aksjeklasse
Medicus Group AS	1 081	100,00	Ordinære



 BankID Signing
Inger Øverlie
2025-05-16

 Bypass Signing
Terje Særdal
2025-05-16

 BankID Signing
Magnus Finset Særdal
2025-05-23

Årsregnskap for
MEDICUS OSLO AS


915583822


Regnskapsår
01.01.2024 - 31.12.2024



MEDICUS OSLO AS
915 583 822

 BankID Signing
Inger Øverlie
2025-05-16

 Bypass Signing
Terje Sørdal
2025-05-16


 BankID Signing
Magnus Finset Sørdal
2025-05-23


Resultatregnskap


	Note	2024	2023
Driftsinntekter			
Salgsinntekt		55 643 522	57 514 946
Annen driftsinntekt		238 045	109 980
Sum driftsinntekter		55 881 567	57 624 926
Driftskostnader			
Varekostnad		11 835 493	14 309 285
Lønnskostnad	1, 2	26 609 379	23 673 380
Avskrivning på varige driftsmidler og immaterielle eiendeler	3	1 464 150	1 636 983
Avskrivninger finansiell leasing	4	815 145	895 716
Annen driftskostnad	5, 6	12 093 667	12 392 177
Sum driftskostnader		52 817 833	52 907 540
Driftsresultat		3 063 733	4 717 386
Finansinntekter			
Renteinntekt fra foretak i samme konsern	7	66 719	32 000
Annen renteinntekt		87 566	124 943
Annen finansinntekt		55 248	59 836
Sum finansinntekter		209 533	216 780
Finanskostnader			
Annen rentekostnad		149 208	113 816
Annen finanskostnad		85 771	261 517
Sum finanskostnader		234 979	375 333
Netto finans		-25 446	-158 554
Resultat før skattekostnad		3 038 287	4 558 832
Skattekostnad	8, 9	671 778	1 002 506
Årsresultat		2 366 509	3 556 326
Overføringer			
Avgitt konsernbidrag	7, 10	2 633 936	3 783 248
Annen egenkapital	10	-267 427	-226 922
Sum overføringer		2 366 509	3 556 326



MEDICUS OSLO AS
915 583 822

 BankID Signing
Inger Øverlie
2025-05-16

 Bypass Signing
Terje Sørdal
2025-05-16

 BankID Signing
Magnus Finset Sørdal
2025-05-23


Balanse


	Note	31.12.2024	31.12.2023
EIENDELER			
Anleggsmidler			
Immaterielle eiendeler			
Utvikling		549 877	46 725
Utsatt skattefordel	8, 9	195 546	124 419
Sum immaterielle eiendeler		745 423	171 144
Varige driftsmidler			
Driftsløsøre, inventar, verktøy, kontormaskiner, ol.	3, 11	5 877 365	7 066 857
Finansiell leasing	4	2 088 317	2 115 962
Sum varige driftsmidler		7 965 682	9 182 819
Finansielle anleggsmidler			
Andre langsiktige fordringer	12	86 532	49 335
Sum finansielle anleggsmidler		86 532	49 335
Sum anleggsmidler		8 797 637	9 403 298
Omløpsmidler			
Varer			
Varer		1 169 024	1 449 026
Sum varer		1 169 024	1 449 026
Fordringer			
Kundefordringer	6, 11	3 229 605	1 530 185
Kortsiktige konsernfordringer	7, 11	5 039 379	5 194 720
Andre kortsiktige fordringer		536 028	440 767
Sum fordringer		8 805 012	7 165 672
Bankinnskudd, kontanter og lignende			
Bankinnskudd, kontanter og lignende	13	2 350 217	1 798 890
Sum bankinnskudd, kontanter og lignende		2 350 217	1 798 890
Sum omløpsmidler		12 324 253	10 413 588
SUM EIENDELER		21 121 889	19 816 886



MEDICUS OSLO AS
915 583 822

 BankID Signing
Inger Øverlie
2025-05-16

 Bypass Signing
Terje Sørdal
2025-05-16

 BankID Signing
Magnus Finset Sørdal
2025-05-23

Balanse

	Note	31.12.2024	31.12.2023
EGENKAPITAL OG GJELD			
Egenkapital			
Innskutt egenkapital			
Aksjekapital	10, 14	324 300	324 300
Overkurs	10	3 198 604	3 198 604
Annen innskutt egenkapital	10	113 343	113 343
Sum innskutt egenkapital		3 636 247	3 636 247
Opptjent egenkapital			
Annen egenkapital	10	2 093 745	2 361 172
Sum opptjent egenkapital		2 093 745	2 361 172
Sum egenkapital		5 729 992	5 997 419
Gjeld			
Annen langsiktig gjeld			
Finansiell leasing	4	1 264 680	1 930 489
Sum annen langsiktig gjeld		1 264 680	1 930 489
Kortsiktig gjeld			
Gjeld til kredittinstitusjoner	11	387 518	19 437
Finansiell leasing	4	664 779	0
Leverandørgjeld		3 470 094	2 671 761
Skyldige offentlige avgifter	13	1 976 538	1 682 485
Kortsiktig konserngjeld	7	4 278 714	4 900 842
Annen kortsiktig gjeld		3 349 575	2 614 453
Sum kortsiktig gjeld		14 127 218	11 888 977
Sum gjeld		15 391 898	13 819 467
SUM EGENKAPITAL OG GJELD		21 121 889	19 816 885

Trondheim, 16.05.2025


Magnus Finset Sørdal
styrets leder


Terje Sørdal
styremedlem


Inger Øverlie
daglig leder



MEDICUS OSLO AS
915 583 822

 BankID Signing
Inger Øverlie
2025-05-16

 Bypass Signing
Terje Sørdal
2025-05-16

 BankID Signing
Magnus Finset Sørdal
2025-05-23

Noter

Regnskapsprinsipper

Årsregnskapet er satt opp i samsvar med regnskapsloven og god regnskapsskikk for små foretak.

Inntektsføring

Inntektsføring ved salg av varer skjer på leveringstidspunktet. Tjenester inntektsføres i takt med utførelsen. Andelen av salgsinntekter som knytter seg til fremtidige serviceytelser, balanseføres som uopptjent inntekt ved salget og inntektsføres deretter i takt med levering av ytelsene.

Anleggsmidler

Lineære avskrivninger over driftsmidlenes forventede økonomiske levetid er lagt til grunn ved beregning av avskrivningsbeløp. Levetid fremkommer av de avskrivningssatsene som er angitt i noteopplysningene.

Fordringer

Kundefordringer føres opp i balansen til pålydende etter fradrag for avsetning til påregnelig tap. Avsetning til påregnelig tap gjøres på grunnlag av en individuell vurdering av de enkelte fordringene. I tillegg gjøres det for øvrige kundefordringer en uspesifisert avsetning for å dekke antatt tap.

Andre fordringer er også gjenstand for en tilsvarende vurdering.

Varebeholdninger

Lager av innkjøpte varer er verdsatt til laveste verdi av anskaffelseskost etter FIFO- prinsippet og virkelig verdi. Det foretas nedskrivning for påregnelig ukurans.

Varige driftsmidler

Varige driftsmidler balanseføres og avskrives lineært over driftsmidlenes forventede utnyttbare levetid. Når det senere er en indikasjon på at levetiden til et driftsmiddel avviker fra det som er lagt til grunn ved anskaffelsen, og avviket er betydelig, endres avskrivningsplanen, og gjenværende balanseført verdi fordeles over det nye estimatet på levetid. Vedlikehold av driftsmidlene kostnadsføres, mens påkostninger og forbedringer tillegges kostpris på driftsmiddelet og avskrives i takt med driftsmiddelet. Det betyr blant annet at ved kjøp av brukt driftsmiddel trekkes skillet mellom vedlikehold og påkostning/forbedring i forhold til driftsmiddelets stand på anskaffelsestidspunktet. Levetid fremkommer av de avskrivningssatsene som er angitt i noteopplysningene.

Leide (leasede) driftsmidler balanseføres som driftsmiddel hvis leiekontrakten anses som finansiell.

Forøvrig er følgende regnskapsprinsipper anvendt:

Forsikret pensjonsforpliktelse er ikke balanseført - kostnaden er lik premien. Fordringer og gjeld i utenlandsk valuta er verdsatt til kursen ved regnskapsårets slutt. Kursgevinster og kurstap i utenlandsk valuta føres som finansinntekt og finanskostnad.

Skatt


Skattekostnaden i resultatregnskapet omfatter både periodens betalbare skatt og endring i utsatt skatt. Utsatt skatt er beregnet med 22% på grunnlag av de midlertidige forskjeller som eksisterer mellom regnskapsmessige og skattemessige verdier, samt skattemessig underskudd til fremføring ved utgangen av regnskapsåret. Skatteøkende og skattereduserende midlertidige forskjeller som reverserer eller kan reversere i samme periode er fastsatt og skattevirkningen er beregnet på nettogrunnlaget.


Selskapet har ikke endret regnskapsprinsipp fra 2023 til 2024.



MEDICUS OSLO AS
915 583 822

 BankID Signing
Inger Øverlie
2025-05-16

 Bypass Signing
Terje Sørdal
2025-05-16

 BankID Signing
Magnus Finset Sørdal
2025-05-23

Note 1 - Lønnskostnader

Spesifikasjon av lønnskostnader	2024	2023
Lønn	18 770 856	13 425 006
Arbeidsgiveravgift	3 153 422	2 513 287
Pensjonskostnader	1 297 205	1 809 644
Andre relaterte ytelser	3 387 896	5 925 443
Sum	26 609 379	23 673 380

Note 2 - Antall årsverk

Antall årsverk sysselsatt i regnskapsåret: 24

Note 3 - Varige driftsmidler/anleggsmidler

Varige driftsmidler	Driftsløsøre, inventar o.l	Immaterielle eiendeler	Sum
Anskaffelseskost pr 01.01	11 427 315	60 075	11 487 390
Tilgang i året	214 613	563 196	777 809
Avgang i året	0	0	0
Anskaffelseskost pr 31.12	11 641 928	623 271	12 265 199
Akkumulert av- og nedskrivninger 01.01	-4 360 459	-13 350	-4 373 809
Akkumulert av- og nedskrivninger 31.12	-5 764 561	-73 394	-5 837 955
Balanseført verdi pr 31.12	5 877 367	549 877	6 427 244
Årets av- og nedskrivninger	1 404 102	60 044	1 464 146
Økonomisk levetid	3 - 10	3 - 5	
Avskrivningsplan	Lineær	Lineær	



MEDICUS OSLO AS
915 583 822

Note 4 - Finansiell leasing

Anskaffelseskost 1.1
Nye avtaler
Anskaffelseskost 31.12

Akkumulerte avskrivninger 1.1
Årets avskrivninger
Akkumulerte avskrivninger 31.12

Balansført verdi finansiell leasing 31.12

Leieforpliktelser 1.1
Nye avtaler
Avdrag
Bokført verdi 31.12


Resultateffekt 2024


Årlig leiekostnad
Avskrivninger finansiell leasing
Renter finansiell leasing
Sum resultateffekt 2024

Forfall betalinger

Mindre enn 1 år
2-5 år
Sum

 BankID Signing
Inger Øverlie
2025-05-16

 Bypass Signing
Terje Sørdal
2025-05-16

 BankID Signing
Magnus Finset Sørdal
2025-05-23

Finansiell leasing

4 170 069
787 500
4 957 569

2 054 107
815 145
2 869 252

2 088 317

Leieforpliktelser


2 371 990
1 798 079
-2 239 579
1 929 459


-901 951
815 145
113 420
26 614


664 779
1 264 680
1 929 459



MEDICUS OSLO AS
915 583 822

 BankID Signing
Inger Øverlie
2025-05-16

 Bypass Signing
Terje Særdal
2025-05-16

 BankID Signing
Magnus Finset Særdal
2025-05-23

Note 5 - Revisjon

Godtgjørelse til revisor	2024	2023
Revisjon	157 476	151 250
Andre tjenester	0	9 000
Sum godtgjørelse til revisor	157 476	160 250

Mer om ytelser til revisjon

Revisjonshonorar er inkl mva.

Note 6 - Kundefordringer

	31.12.2024	31.12.2023
Kundefordringer til pålydende 31.12	3 579 605	1 732 217
Avsetning til tap	-350 000	-202 031
Kundefordringer 31.12	3 229 605	1 530 185

	2024	2023
Årets endring i delkrederavsetning	147 969	34 419
Tap på fordringer	147 969	34 419

Note 7 - Konsern

Morselskapets navn

Rose Investco AS

Forretningskontor for morselskapet

Haakon VIII gate 1, 0161 Oslo

Fordringer konsern	2024	2023
Lån til selskap i samme konsern	0	0
Kundefordring konsern	429 085	0
Kortsiktige fordringer konsern	5 039 379	5 194 720
Sum fordringer konsern	5 468 464	5 194 720

Gjeld konsern	2024	2023
Leverandørgjeld konsern	855 466	538 117
Kortsiktig konserngjeld	4 278 714	4 900 842
Langsiktig konserngjeld	0	0
Sum gjeld konsern	5 134 180	5 438 958


Av kortsiktig konserngjeld er kr 3 376 841 avsatt konsernbidrag i 2024 og kr 4 850 317 i 2023.


Konserninterne transaksjoner	2024	2023
Renteinntekter	66 719	32 000
Rentekostnader	0	0



MEDICUS OSLO AS
915 583 822

 BankID Signing
Inger Øverlie
2025-05-16

 Bypass Signing
Terje Særdal
2025-05-16

 BankID Signing
Magnus Finset Særdal
2025-05-23

Note 8 - Spesifisering av skatt

Skattekostnad	2024	2023
Betalbar skatt på alminnelig inntekt	742 905	1 067 069
+/- Endringer i utsatt skatt/utsatt skattefordel	-71 127	-64 563
Skattekostnad	671 778	1 002 506
Skattepliktig inntekt		
Resultat før skatt	3 038 287	4 558 832
Permanente forskjeller	15 250	-1 978
+/- Endring i midlertidige forskjeller	323 305	293 463
+/- Mottatt/avgitt konsernbidrag	-3 376 841	-4 850 317
Skattepliktig inntekt	1	0
Betalbar skatt i balansen		
Betalbar skatt på årets resultat	742 905	1 067 069
Betalbar skatt på konsernbidrag	-742 905	-1 067 069

Note 9 - Midlertidige forskjeller - utsatt skatt/skattefordel

Utsatt skatt/utsatt skattefordel i balansen avsettes på grunnlag av forskjeller mellom regnskapsmessige og skattemessige verdier i henhold til norsk regnskapsstandard for skatt.

Midlertidige skatteøkende og skattereduserende forskjeller som kan utlignes er nettoført.

Midlertidige forskjeller knyttet til:	01.01.2024	31.12.2024	Endring
Anleggsmidler	1 566 982	1 390 615	176 367
Omløpsmidler	-202 031	-350 000	147 969
Andre forskjeller	-1 930 489	-1 929 459	-1 031
Netto forskjeller	-565 539	-888 844	323 305
Sum midlertidige forskjeller som inngår i grunnlag for utsatt skatt/skattefordel	-565 539	-888 844	323 305
Utsatt skattefordel 31.12.2024 basert på 22 %	-124 419	-195 546	71 127


Note 10 - Egenkapital


	Aksjekapital	Overkurs	Annen innsk. EK	Opptjent egenkapital	Sum
Egenkapital 31.12.2023	324 300	3 198 604	113 343	2 361 172	5 997 419
Årsresultat	0	0	0	2 366 509	2 366 509
- Avgitt konsernbidrag	0	0	0	-2 633 936	-2 633 936
Egenkapital 31.12.2024	324 300	3 198 604	113 343	2 093 745	5 729 992



MEDICUS OSLO AS
915 583 822

 BankID Signing
Inger Øverlie
2025-05-16

 Bypass Signing
Terje Særdal
2025-05-16

 BankID Signing
Magnus Finset Særdal
2025-05-23

Note 11 - Gjeld og sikkerhetsstillelser

Følgende driftsmidler er stillet som sikkerhet for selskapets gjeld til kredittinstitusjoner:

	2024	2023
Driftløsøre	5 877 365	7 066 857
Kundefordringer	3 229 605	1 530 185
Andre fordringer	5 039 379	5 194 720
Sum	14 146 349	13 791 763

Selskapet har en limit på kassekreditten på kr 500 000. Selskapet har i tillegg en husleiegaranti ovenfor Stiftelsen Astri og Birger Torstedts legater på kr 2 429 031.

Note 12 - Fordringer

Fordringer som forfaller senere enn ett år etter regnskapsårets slutt	86 532
---	--------

Note 13 - Bankinnskudd

	31.12.2024
I posten for bankinnskudd inngår egen konto for bundne skattetrekkmidler med	918 793
Skyldig skattetrekk	-876 422

Note 14 - Aksjekapital

Aksjeklasse	Antall aksjer	Aksjenes pålydende	Bokført verdi
Ordinære	1 081	300	324 300

Aksjonærer	Antall aksjer	Eierandel %	Aksjeklasse
Medicus Group AS	1 081	100,00	Ordinære



KPMG AS
Sjøgangen 6
N-7010 Trondheim

Telephone +47 45 40 40 63
Internet www.kpmg.no
Enterprise 935 174 627 MVA

Til generalforsamlingen i Medicus Oslo AS

Uavhengig revisors beretning

Konklusjon

Vi har revidert årsregnskapet for Medicus Oslo AS som består av balanse per 31. desember 2024, resultatregnskap for regnskapsåret avsluttet per denne datoen og noter til årsregnskapet, herunder et sammendrag av viktige regnskapsprinsipper.

Etter vår mening

- oppfyller årsregnskapet gjeldende lovkrav, og
- gir årsregnskapet et rettviseende bilde av selskapets finansielle stilling per 31. desember 2024, og av dets resultater for regnskapsåret avsluttet per denne datoen i samsvar med regnskapslovens regler og god regnskapsskikk i Norge.

Grunnlag for konklusjonen

Vi har gjennomført revisjonen i samsvar med International Standards on Auditing (ISA-ene). Våre oppgaver og plikter i henhold til disse standardene er beskrevet nedenfor under *Revisors oppgaver og plikter ved revisjonen av årsregnskapet*. Vi er uavhengige av selskapet i samsvar med kravene i relevante lover og forskrifter i Norge og International Code of Ethics for Professional Accountants (inkludert internasjonale uavhengighetsstandarder) utstedt av International Ethics Standards Board for Accountants (IESBA-reglene), og vi har overholdt våre øvrige etiske forpliktelser i samsvar med disse kravene. Innhentet revisjonsbevis er etter vår vurdering tilstrekkelig og hensiktsmessig som grunnlag for vår konklusjon.

Styrets og daglig leders ansvar for årsregnskapet

Styret og daglig leder (ledelsen) er ansvarlige for å utarbeide årsregnskapet og for at det gir et rettviseende bilde i samsvar med regnskapslovens regler og god regnskapsskikk i Norge. Ledelsen er også ansvarlig for slik internkontroll som den finner nødvendig for å kunne utarbeide et årsregnskap som ikke inneholder vesentlig feilinformasjon, verken som følge av misligheter eller utilsiktede feil.

Ved utarbeidelsen av årsregnskapet må ledelsen ta standpunkt til selskapets evne til fortsatt drift og opplyse om forhold av betydning for fortsatt drift. Forutsetningen om fortsatt drift skal legges til grunn for årsregnskapet så lenge det ikke er sannsynlig at virksomheten vil bli avviklet.

Revisors oppgaver og plikter ved revisjonen av årsregnskapet

Vårt mål er å oppnå betryggende sikkerhet for at årsregnskapet som helhet ikke inneholder vesentlig feilinformasjon, verken som følge av misligheter eller utilsiktede feil, og å avgi en revisjonsberetning som inneholder vår konklusjon. Betryggende sikkerhet er en høy grad av sikkerhet, men ingen garanti for at en revisjon utført i samsvar med ISA-ene, alltid vil avdekke vesentlig feilinformasjon. Feilinformasjon kan oppstå som følge av misligheter eller utilsiktede feil. Feilinformasjon er å anse som vesentlig dersom den enkeltvis eller samlet med rimelighet kan forventes å påvirke de økonomiske beslutningene som brukerne foretar på grunnlag av årsregnskapet.

© KPMG AS, a Norwegian limited liability company and a member firm of the KPMG global organization of independent member firms affiliated with KPMG International Limited, a private English company limited by guarantee. All rights reserved.

Statsautoriserte revisorer • medlemmer av Den norske Revisorforening

Offices in:

Oslø	Elverum	Mo i Rana	Tromsø
Ålta	Finnsnes	Molde	Trondheim
Arendal	Hamar	Sandnessjøen	Tynset
Bergen	Haugesund	Stavanger	Ulsjøen
Borås	Knervik	Stord	Alesund
Drammen	Kristiansand	Straume	

Penneo Dokumentnr: PBAMF-CK82N-MAWJT-SCM13-5YSBM-MGBIZ



Som del av en revisjon i samsvar med ISA-ene, utøver vi profesjonelt skjønn og utviser profesjonell skepsis gjennom hele revisjonen. I tillegg:

- identifiserer og vurderer vi risikoen for vesentlig feilinformasjon i regnskapet, enten det skyldes misligheter eller utilsiktede feil. Vi utformer og gjennomfører revisjonshandlinger for å håndtere slike risikoer, og innhenter revisjonsbevis som er tilstrekkelig og hensiktsmessig som grunnlag for vår konklusjon. Risikoen for at vesentlig feilinformasjon som følge av misligheter ikke blir avdekket, er høyere enn for feilinformasjon som skyldes utilsiktede feil, siden misligheter kan innebære samarbeid, forfalskning, bevisste utelatelser, uriktige fremstillinger eller overstyring av interkontroll.
- opparbeider vi oss en forståelse av intern kontroll som er relevant for revisjonen, for å utforme revisjonshandlinger som er hensiktsmessige etter omstendighetene, men ikke for å gi uttrykk for en mening om effektiviteten av selskapets interne kontroll.
- evaluerer vi om de anvendte regnskapsprinsippene er hensiktsmessige og om regnskapsestimatene og tilhørende noteopplysninger utarbeidet av ledelsen er rimelige.
- konkluderer vi på om ledelsens bruk av fortsatt drift-forutsetningen er hensiktsmessig, og, basert på innhentede revisjonsbevis, hvorvidt det foreligger vesentlig usikkerhet knyttet til hendelser eller forhold som kan skape tvil av betydning om selskapets evne til fortsatt drift. Dersom vi konkluderer med at det eksisterer vesentlig usikkerhet, kreves det at vi i revisjonsberetningen henleder oppmerksomheten på tilleggsopplysningene i årsregnskapet, eller, dersom slike tilleggsopplysninger ikke er tilstrekkelige, at vi modifierer vår konklusjon. Våre konklusjoner er basert på revisjonsbevis innhentet frem til datoen for revisjonsberetningen. Etterfølgende hendelser eller forhold kan imidlertid medføre at selskapet ikke kan fortsette driften.
- evaluerer vi den samlede presentasjonen, strukturen og innholdet i årsregnskapet, inkludert tilleggsopplysningene, og hvorvidt årsregnskapet gir uttrykk for de underliggende transaksjonene og hendelsene på en måte som gir et rettviseende bilde.

Vi kommuniserer med styret blant annet om det planlagte innholdet i og tidspunkt for revisjonsarbeidet og eventuelle vesentlige funn i revisjonen, herunder vesentlige svakheter i intern kontroll som vi avdekker gjennom revisjonen.

Trondheim

KPMG AS

Jørgen Mo Rande
Statsautorisert revisor
(elektronisk signert)

Penneo Dokumentnr: FBAMF-CK82N-MAWJT-SCM13-5YSBM-MGBIZ



PENNEO

Signaturene i dette dokumentet er juridisk bindende. Dokument signert med "Penneo"™ - sikker digital signatur". De signerende parter sin identitet er registrert, og er listet nedenfor.

"Med min signatur bekrefter jeg alle datoer og innholdet i dette dokument."

Rande, Jørgen Mo

Partner

På vegne av: KPMG AS

Serienummer: no_bankid:9578-5990-4-3254961

IP: 80.232.xxx.xxx

2025-05-27 06:52:01 UTC



Penneo Dokumentnøkkel: PBAMF-CK82N-MAWJT-SCM13-5YSBM-MGBIZ

Dette dokumentet er signert digitalt via [Penneo.com](https://penneo.com). De signerte dataene er validert ved hjelp av den matematiske hashverdien av det originale dokumentet. All kryptografisk bevisføring er innebygd i denne PDF-en for fremtidig validering.

Dette dokumentet er forseglest med et kvalifisert elektronisk segl. For mer informasjon om Penneos kvalifiserte tillitstjenester, se <https://eud.penneo.com>.

Slik kan du bekrefte at dokumentet er originalt

Når du åpner dokumentet i Adobe Reader, kan du se at det er sertifisert av **Penneo A/S**. Dette beviser at innholdet i dokumentet ikke har blitt endret siden tidspunktet for signeringen. Bevis for de individuelle signatørenes digitale signaturer er vedlagt dokumentet.

Du kan bekrefte de kryptografiske bevisene ved hjelp av Penneos validator, <https://penneo.com/validator>, eller andre valideringsverktøy for digitale signaturer.