

ÅRSREGNSKAPET FOR REGNSKAPSÅRET 2022 - GENERELL INFORMASJON**Enheten**

Organisasjonsnummer: 923 116 095
Organisasjonsform: Aksjeselskap
Foretaksnavn: SENN HOLDING AS
Forretningsadresse: Thommessens vei 8
1338 SANDVIKA

Regnskapsår

Årsregnskapets periode: 01.01.2022 - 31.12.2022

Konsern

Morselskap i konsern: Ja
Konsernregnskap lagt ved: Nei

Regnskapsregler

Regler for små foretak benyttet: Ja
Benyttet ved utarbeidelsen av årsregnskapet til selskapet: Regnskapslovens alminnelige regler

Årsregnskapet fastsatt av kompetent organ

Bekreftet av representant for selskapet: Daniel Stephan Senn
Dato for fastsettelse av årsregnskapet: 14.09.2023

Grunnlag for avgivelse

År 2022: Årsregnskapet er elektronisk innlevert
År 2021: Tall er hentet fra elektronisk innlevert årsregnskap fra 2022

Det er ikke krav til at årsregnskapet m.v. som sendes til Regnskapsregisteret er undertegnet. Kontrollen på at dette er utført ligger hos revisor/enhetens øverste organ. Sikkerheten ivaretas ved at innsender har rolle/rettighet for innsending av årsregnskapet via Altinn, og ved at det bekreftes at årsregnskapet er fastsatt av kompetent organ.

Brønnøysundregistrene, 10.07.2024



Resultatregnskap

Beløp i: NOK	Note	2022	2021
RESULTATREGNSKAP			
Inntekter			
Annen driftsinntekt			188 476
Sum inntekter			188 476
Kostnader			
Lønnskostnad	1	780 373	780 361
Avskrivning av driftsmidler og immaterielle eiendeler		14 300	3 900
Annen driftskostnad		1 454 344	410 162
Sum kostnader		2 249 016	1 194 423
Driftsresultat		-2 249 016	-1 005 947
Finansinntekter og finanskostnader			
Annen renteinntekt		522 968	228 684
Annen finansinntekt		3 280 291	111 153 629
Sum finansinntekter		3 803 259	111 382 313
Verdiendring finansielle instrumenter vurdert til virkelig verdi	2	1 128 796	314 358
Annen rentekostnad		2 048	905
Annen finanskostnad		156 654	793
Sum finanskostnader		1 287 497	316 056
Netto finans		2 515 762	111 066 257
Ordinært resultat før skattekostnad	3	266 745	110 060 310
Skattekostnad på resultat	3		39 309
Ordinært resultat etter skattekostnad		266 745	110 021 001
Årsresultat	4	266 745	110 021 001
Årsresultat etter minoritetsinteresser		266 745	110 021 001
Totalresultat		266 745	110 021 001
Overføringer og disponeringer			



Resultatregnskap

Beløp i: NOK	Note	2022	2021
Ordinært utbytte		200 000	47 000 000
Avsatt til annen egenkapital		66 745	63 021 001
Sum overføringer og disponeringer		266 745	110 021 001



Balanse

Beløp i: NOK	Note	2022	2021
BALANSE - EIENDELER			
Anleggsmidler			
Immaterielle eiendeler			
Utsatt skattefordel	3		
Varige driftsmidler			
Driftsløsøre, inventar o.a. utstyr		28 790	43 090
Sum varige driftsmidler		28 790	43 090
Finansielle anleggsmidler			
Investering i datterselskap			22 500
Lån til foretak i samme konsern			1 000 000
Investeringer i aksjer og andeler		2 202 409	2 356 576
Sum finansielle anleggsmidler		2 202 409	3 379 076
Sum anleggsmidler		2 231 199	3 422 166
Omløpsmidler			
Varer			
Fordringer			
Kundefordringer			188 476
Andre kortsiktige fordringer		200 000	200 569
Sum fordringer		200 000	389 045
Investeringer			
Markedsbaserte aksjer	2	11 395 202	4 603 163
Markedsbaserte obligasjoner	2	84 435 826	54 438 096
Andre markedsbaserte finansielle instrumenter	2		
Sum investeringer		95 831 028	59 041 259
Bankinnskudd, kontanter og lignende			
Bankinnskudd, kontanter o.l.		21 387 888	68 374 469
Sum bankinnskudd, kontanter og lignende		21 387 888	68 374 469
Sum omløpsmidler		117 418 916	127 804 774



Balanse

Beløp i: NOK	Note	2022	2021
SUM EIENDELER		119 650 116	131 226 939
BALANSE - EGENKAPITAL OG GJELD			
Egenkapital			
Innskutt egenkapital			
Aksjekapital	5	270 000	270 000
Beholdning av egne aksjer	5		
Overkurs		2 311 598	2 311 598
Sum innskutt egenkapital		2 581 598	2 581 598
Opptjent egenkapital			
Annen egenkapital		116 716 528	116 649 783
Sum opptjent egenkapital		116 716 528	116 649 783
Sum egenkapital	4	119 298 126	119 231 381
Gjeld			
Langsiktig gjeld			
Utsatt skatt	3		
Annen langsiktig gjeld			
Sum langsiktig gjeld		0	0
Kortsiktig gjeld			
Leverandørgjeld		79	20 059
Betalbar skatt	3		39 309
Skyldig offentlige avgifter		51 804	50 084
Utbytte		200 000	11 800 000
Annen kortsiktig gjeld		100 107	86 107
Sum kortsiktig gjeld		351 990	11 995 559
Sum gjeld		351 990	11 995 559
SUM EGENKAPITAL OG GJELD		119 650 116	131 226 939



Brønnøysundregistrene

ÅRSREGNSKAP FOR REGNSKAPSÅRET 2022 - GENERELL INFORMASJON

Journalnummer: 2023 728948

Enheten

Organisasjonsnummer: 923 116 095
Organisasjonsform: Aksjeselskap
Foretaksnavn: SENN HOLDING AS
Forretningsadresse: Thommessens vei 8
1338 SANDVIKA

Regnskapsår

Årsregnskapets periode: 01.01.2022 - 31.12.2022

Konsern

Morselskap i konsern: Ja
Konsernregnskap lagt ved: Nei

Regnskapsregler

Regler for små foretak benyttet: Ja
Benyttet ved utarbeidelsen av
årsregnskapet til selskapet: Regnskapslovens alminnelige regler

Årsregnskapet fastsatt av kompetent organ

Bekreftet av representant for selskapet: Daniel Stephan Senn
Dato for fastsettelse av årsregnskapet: 14.09.2023

Revisjon

Årsregnskapet er utarbeidet av ekstern
autorisert regnskapsfører: Ja

Grunnlag for avgivelse

År 2022: Årsregnskap er elektronisk innlevert.
År 2021: Tall er hentet fra elektronisk innlevert årsregnskap fra 2022.

Det er ikke krav til at årsregnskapet m.v. som sendes til Regnskapsregisteret er undertegnet. Kontrollen på at dette er utført ligger hos revisor/enhetens øverste organ. Sikkerheten ivaretas ved at innsender har rolle/rettighet for innsending av årsregnskapet via Altinn, og ved at det bekreftes at årsregnskapet er fastsatt av kompetent organ.

Brønnøysundregistrene, 19.09.2023



Organisasjonsnr: 923 116 095
SENN HOLDING AS

RESULTATREGNSKAP

Beløp i: NOK	Note	2022	2021
RESULTATREGNSKAP			
Inntekter			
Annen driftsinntekt			188 476
Sum inntekter			188 476
Kostnader			
Lønnskostnad	1	780 373	780 361
Avskrivning av driftsmidler og immaterielle eiendeler		14 300	3 900
Annen driftskostnad		1 454 344	410 162
Sum kostnader		2 249 016	1 194 423
Driftsresultat		-2 249 016	-1 005 947
Finansinntekter og finanskostnader			
Annen renteinntekt		522 968	228 684
Annen finansinntekt		3 280 291	111 153 629
Sum finansinntekter		3 803 259	111 382 313
Verdiendring finansielle instrumenter vurdert til virkelig verdi			
	2	1 128 796	314 358
Annen rentekostnad		2 048	905
Annen finanskostnad		156 654	793
Sum finanskostnader		1 287 497	316 056
Netto finans		2 515 762	111 066 257
Ordinært resultat før skattekostnad			
	3	266 745	110 060 310
Skattekostnad på resultat	3		39 309
Ordinært resultat etter skattekostnad		266 745	110 021 001
Årsresultat	4	266 745	110 021 001
Årsresultat etter minoritetsinteresser		266 745	110 021 001
Totalresultat		266 745	110 021 001
Overføringer og disponeringer			
Ordinært utbytte		200 000	47 000 000
Avsatt til annen egenkapital		66 745	63 021 001
Sum overføringer og disponeringer		266 745	110 021 001





Organisasjonsnr: 923 116 095
SENN HOLDING AS

BALANSE

Beløp i: NOK	Note	2022	2021
BALANSE - EIENDELER			
Anleggsmidler			
Immaterielle eiendeler			
Utsatt skattefordel	3		
Varige driftsmidler			
Driftsløsøre, inventar o. a. utstyr			
		28 790	43 090
Sum varige driftsmidler		28 790	43 090
Finansielle anleggsmidler			
Investering i datterselskap			
			22 500
Lån til foretak i samme konsern			
			1 000 000
Investeringer i aksjer og andeler			
		2 202 409	2 356 576
Sum finansielle anleggsmidler		2 202 409	3 379 076
Sum anleggsmidler		2 231 199	3 422 166
Omløpsmidler			
Varer			
Fordringer			
Kundefordringer			
			188 476
Andre kortsiktige fordringer			
		200 000	200 569
Sum fordringer		200 000	389 045
Investeringer			
Markedsbaserte aksjer			
	2	11 395 202	4 603 163
Markedsbaserte obligasjoner			
	2	84 435 826	54 438 096
Andre markedsbaserte finansielle instrumenter			
	2		
Sum investeringer		95 831 028	59 041 259
Bankinnskudd, kontanter og lignende			
Bankinnskudd, kontanter o. l.			
		21 387 888	68 374 469
Sum bankinnskudd, kontanter og lignende		21 387 888	68 374 469
Sum omløpsmidler		117 418 916	127 804 774
SUM EIENDELER		119 650 116	131 226 939



BALANSE - EGENKAPITAL OG GJELD

Egenkapital

Innskutt egenkapital

Aksjekapital	5	270 000	270 000
Beholdning av egne aksjer	5		
Overkurs		2 311 598	2 311 598
Sum innskutt egenkapital		2 581 598	2 581 598

Opptjent egenkapital

Annen egenkapital		116 716 528	116 649 783
Sum opptjent egenkapital		116 716 528	116 649 783

Sum egenkapital	4	119 298 126	119 231 381
------------------------	----------	--------------------	--------------------

Gjeld

Langsiktig gjeld

Utsatt skatt	3		
Annen langsiktig gjeld			
Sum langsiktig gjeld		0	0

Kortsiktig gjeld

Leverandørgjeld		79	20 059
Betalbar skatt	3		39 309
Skyldig offentlige avgifter		51 804	50 084
Utbytte		200 000	11 800 000
Annen kortsiktig gjeld		100 107	86 107
Sum kortsiktig gjeld		351 990	11 995 559

Sum gjeld		351 990	11 995 559
------------------	--	----------------	-------------------

SUM EGENKAPITAL OG GJELD		119 650 116	131 226 939
---------------------------------	--	--------------------	--------------------



Organisasjonsnr: 923 116 095
SENN HOLDING AS

NOTEOPPLYSNINGER - SELSKAP - alle poster oppgitt i hele tall

Note

1

Antall årsverk i regnskapsåret

1.00

Sum Beløp

Balanseført verdi 31.12. Varige driftsmidler Immaterielle eiend.

Konsernregnskap

Morselskapet sitt navn

Forretningskontor for morselskapet

Begrunnelse for at datterselskap er utelatt fra konsolideringen

Samlet beløp - tilknyttet selskap Årets Fjorårets

Samlet beløp - foretak i samme konsern Årets Fjorårets

Samlet beløp - foretak i samme konsern Årets Fjorårets

Samlet beløp - felles kontrollert virksomhet Årets Fjorårets

Pantstillelse Beløp

Beholdning av egne aksjer Antall Pålydende Andel av aksjek.



KPMG AS
Dr. Hansteins gate 9
N-3044 Drammen

Telephone +47 45 40 40 63
Internet www.kpmg.no
Enterprise 935 174 627 MVA

Til generalforsamlingen i Senn Holding AS

Uavhengig revisors beretning

Konklusjon

Vi har revidert årsregnskapet for Senn Holding AS som består av balanse per 31. desember 2022, resultatregnskap for regnskapsåret avsluttet per denne datoen og noter til årsregnskapet, herunder et sammendrag av viktige regnskapsprinsipper.

Etter vår mening

- oppfyller årsregnskapet gjeldende lovkrav, og
- gir årsregnskapet et rettviseende bilde av selskapets finansielle stilling per 31. desember 2022, og av dets resultater for regnskapsåret avsluttet per denne datoen i samsvar med regnskapslovens regler og god regnskapsskikk i Norge.

Grunnlag for konklusjonen

Vi har gjennomført revisjonen i samsvar med International Standards on Auditing (ISA-ene). Våre oppgaver og plikter i henhold til disse standardene er beskrevet nedenfor under *Revisors oppgaver og plikter ved revisjonen av årsregnskapet*. Vi er uavhengige av selskapet i samsvar med kravene i relevante lover og forskrifter i Norge og International Code of Ethics for Professional Accountants (inkludert internasjonale uavhengighetsstandarder) utstedt av International Ethics Standards Board for Accountants (IESBA-reglene), og vi har overholdt våre øvrige etiske forpliktelser i samsvar med disse kravene. Innhentet revisjonsbevis er etter vår vurdering tilstrekkelig og hensiktsmessig som grunnlag for vår konklusjon.

Andre forhold

Selskapets årsregnskap er avlagt etter utløpet av lovens frist for avleggelse av årsregnskap.

Styrets ansvar for årsregnskapet

Styret (ledelsen) er ansvarlig for å utarbeide årsregnskapet og for at det gir et rettviseende bilde i samsvar med regnskapslovens regler og god regnskapsskikk i Norge. Ledelsen er også ansvarlig for slik internkontroll som den finner nødvendig for å kunne utarbeide et årsregnskap som ikke inneholder vesentlig feilinformasjon, verken som følge av misligheter eller utilsiktede feil.

Ved utarbeidelsen av årsregnskapet må ledelsen ta standpunkt til selskapets evne til fortsatt drift og opplyse om forhold av betydning for fortsatt drift. Forutsetningen om fortsatt drift skal legges til grunn for årsregnskapet så lenge det ikke er sannsynlig at virksomheten vil bli avvirket.

Revisors oppgaver og plikter ved revisjonen av årsregnskapet

Vårt mål er å oppnå betryggende sikkerhet for at årsregnskapet som helhet ikke inneholder vesentlig feilinformasjon, verken som følge av misligheter eller utilsiktede feil, og å avgi en revisjonsberetning som inneholder vår konklusjon. Betryggende sikkerhet er en høy grad av sikkerhet, men ingen garanti for at en revisjon utført i samsvar med ISA-ene, alltid vil avdekke vesentlig feilinformasjon.

Offices in:

© KPMG AS, a Norwegian limited liability company and a member firm of the KPMG global organization of independent member firms affiliated with KPMG International Limited, a private English company limited by guarantee. All rights reserved.

Statsautoriserte revisorer - medlemmer av Den norske Revisorforening

Oslo	Elverum	Mo i Rana	Tromsø
Alta	Finnsnes	Molde	Trondheim
Arendal	Hamar	Sandefjord	Tynset
Bergen	Haugesund	Stavanger	Ulsteinvik
Bode	Knarvik	Stord	Ålesund
Drammen	Kristiansand	Straume	



Feilinformasjon kan oppstå som følge av misligheter eller utilsiktede feil. Feilinformasjon er å anse som vesentlig dersom den enkeltvis eller samlet med rimelighet kan forventes å påvirke de økonomiske beslutningene som brukerne foretar på grunnlag av årsregnskapet.

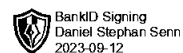
Som del av en revisjon i samsvar med ISA-ene, utøver vi profesjonelt skjønn og utviser profesjonell skepsis gjennom hele revisjonen. I tillegg:

- identifiserer og vurderer vi risikoen for vesentlig feilinformasjon i regnskapet, enten det skyldes misligheter eller utilsiktede feil. Vi utformer og gjennomfører revisjonshandlinger for å håndtere slike risikoer, og innhenter revisjonsbevis som er tilstrekkelig og hensiktsmessig som grunnlag for vår konklusjon. Risikoen for at vesentlig feilinformasjon som følge av misligheter ikke blir avdekket, er høyere enn for feilinformasjon som skyldes utilsiktede feil, siden misligheter kan innebære samarbeid, forfalskning, bevisste utelatelser, uriktige fremstillinger eller overstyring av internkontroll.
- opparbeider vi oss en forståelse av intern kontroll som er relevant for revisjonen, for å utforme revisjonshandlinger som er hensiktsmessige etter omstendighetene, men ikke for å gi uttrykk for en mening om effektiviteten av selskapets interne kontroll.
- evaluerer vi om de anvendte regnskapsprinsippene er hensiktsmessige og om regnskapsestimatene og tilhørende noteopplysninger utarbeidet av ledelsen er rimelige.
- konkluderer vi på om ledelsens bruk av fortsatt drift-forutsetningen er hensiktsmessig, og, basert på innhentede revisjonsbevis, hvorvidt det foreligger vesentlig usikkerhet knyttet til hendelser eller forhold som kan skape tvil av betydning om selskapets evne til fortsatt drift. Dersom vi konkluderer med at det eksisterer vesentlig usikkerhet, kreves det at vi i revisjonsberetningen henleder oppmerksomheten på tilleggsopplysningene i årsregnskapet, eller, dersom slike tilleggsopplysninger ikke er tilstrekkelige, at vi modifierer vår konklusjon. Våre konklusjoner er basert på revisjonsbevis innhentet frem til datoen for revisjonsberetningen. Etterfølgende hendelser eller forhold kan imidlertid medføre at selskapet ikke kan fortsette driften.
- evaluerer vi den samlede presentasjonen, strukturen og innholdet i årsregnskapet, inkludert tilleggsopplysningene, og hvorvidt årsregnskapet gir uttrykk for de underliggende transaksjonene og hendelsene på en måte som gir et rettviseende bilde.

Vi kommuniserer med styret blant annet om det planlagte innholdet i og tidspunkt for revisjonsarbeidet og eventuelle vesentlige funn i revisjonen, herunder vesentlige svakheter i intern kontroll som vi avdekker gjennom revisjonen.

Drammen, 14. september 2023
KPMG AS

Daniel Walstad Nyberg
Statsautorisert revisor



Årsregnskap 2022 Senn Holding AS

**Resultatregnskap
Balanse
Noter til regnskapet**

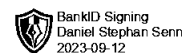
Org.nr.: 923 116 095



Resultatregnskap

Senn Holding AS

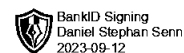
Driftsinntekter og driftskostnader	Note	2022	2021
Annen driftsinntekt		0	188 476
Sum driftsinntekter		0	188 476
Lønnskostnad	1	780 373	780 361
Avskrivning av driftsmidler og immaterielle eiendeler		14 300	3 900
Annen driftskostnad		1 454 344	410 162
Sum driftskostnader		2 249 016	1 194 423
Driftsresultat		-2 249 016	-1 005 947
Finansinntekter og finanskostnader			
Annen renteinntekt		522 968	228 684
Annen finansinntekt		3 280 291	111 153 629
Verdiendring finansielle instrumenter vurdert til virkelig verdi	2	1 128 796	314 358
Annen rentekostnad		2 048	905
Annen finanskostnad		156 654	793
Resultat av finansposter		2 515 762	111 066 257
Resultat før skattekostnad	3	266 745	110 060 310
Skattekostnad på resultat	3	0	39 309
Resultat		266 745	110 021 001
Årsresultat	4	266 745	110 021 001
Overføringer			
Avsatt til utbytte		200 000	0
Tilleggsutbytte		0	47 000 000
Avsatt til annen egenkapital		66 745	63 021 001
Sum overføringer		266 745	110 021 001



Balanse

Senn Holding AS

Eiendeler	Note	2022	2021
Anleggsmidler			
Varige driftsmidler			
Driftsløsøre, inventar o.a. utstyr		28 790	43 090
Sum varige driftsmidler		28 790	43 090
Finansielle anleggsmidler			
Investeringer i datterselskap		0	22 500
Lån til foretak i samme konsern		0	1 000 000
Investeringer i aksjer og andeler		2 202 409	2 356 576
Sum finansielle anleggsmidler		2 202 409	3 379 076
Sum anleggsmidler		2 231 199	3 422 166
Omløpsmidler			
Fordringer			
Kundefordringer		0	188 476
Andre kortsiktige fordringer		200 000	200 569
Sum fordringer		200 000	389 045
Investeringer			
Markedsbaserte aksjer	2	11 395 202	4 603 163
Markedsbaserte obligasjoner	2	84 435 826	54 438 096
Sum investeringer		95 831 028	59 041 259
Bankinnskudd, kontanter o.l.		21 387 888	68 374 469
Sum omløpsmidler		117 418 916	127 804 774
Sum eiendeler		119 650 116	131 226 939



Balanse

Senn Holding AS

Egenkapital og gjeld	Note	2022	2021
Egenkapital			
Innskutt egenkapital			
Aksjekapital	5	270 000	270 000
Overkurs		2 311 598	2 311 598
Sum innskutt egenkapital		2 581 598	2 581 598
Opptjent egenkapital			
Annen egenkapital		116 716 528	116 649 783
Sum opptjent egenkapital		116 716 528	116 649 783
Sum egenkapital	4	119 298 126	119 231 381
Gjeld			
Kortsiktig gjeld			
Leverandørgjeld		79	20 059
Betalbar skatt	3	0	39 309
Skyldig offentlige avgifter		51 804	50 084
Utbytte		200 000	11 800 000
Annen kortsiktig gjeld		100 107	86 107
Sum kortsiktig gjeld		351 990	11 995 559
Sum gjeld		351 990	11 995 559
Sum egenkapital og gjeld		119 650 116	131 226 939

12.09.2023

Styret i Senn Holding AS

Daniel Stephan Senn
styreleder



Regnskapsprinsipper

Årsregnskapet er satt opp i samsvar med regnskapsloven og NRS 8 - God regnskapsskikk for små foretak.

Driftsinntekter

Inntektsføring ved salg av varer skjer på leveringstidspunktet. Tjenester inntektsføres etter hvert som de leveres.

Skatt

Skattekostnaden i resultatregnskapet omfatter både periodens betalbare skatt og endring i utsatt skatt. Selskapet driver finansiell virksomhet og har en skattesats for alminnelig inntekt på 25 %. Utsatt skatt er beregnet med 25 % på grunnlag av de midlertidige forskjeller som eksisterer mellom regnskapsmessige og skattemessige verdier, samt ligningsmessig underskudd til fremføring ved utgangen av regnskapsåret. Skatteøkende og skattereduserende midlertidige forskjeller som reverserer eller kan reverseres i samme periode er utlignet og nettoført.

Klassifisering og vurdering av anleggsmidler

Anleggsmidler omfatter eiendeler bestemt til varig eie og bruk. Anleggsmidler er vurdert til anskaffelseskost. Varige driftsmidler balanseføres og avskrives over driftsmidlets økonomiske levetid. Avskrivningsperioden for fast eiendom anskaffet etter 2009 er dekomponert i en del som gjelder råbygget og en del som gjelder faste tekniske installasjoner. Varige driftsmidler nedskrives til gjenvinnbart beløp ved verdifall som forventes ikke å være forbigående. Gjenvinnbart beløp er det høyeste av netto salgsverdi og verdi i bruk. Verdi i bruk er nåverdi av fremtidige kontantstrømmer knyttet til eiendelen. Nedskrivningen reverseres når grunnlaget for nedskrivningen ikke lenger er til stede. Anleggsaksjer og mindre investeringer i deltagerliknede selskap hvor selskapet ikke har betydelig innflytelse balanseføres til anskaffelseskost. Investeringene blir nedskrevet til virkelig verdi dersom verdifallet ikke er forbigående. Mottatt utbytte og andre overskuddsutdelinger fra selskapene inntektsføres som annen finansinntekt.

Klassifisering og vurdering av omløpsmidler

Omløpsmidler og kortsiktig gjeld omfatter normalt poster som forfaller til betaling innen ett år etter balansedagen, samt poster som knytter seg til varekretsløpet. Omløpsmidler vurderes til laveste verdi av anskaffelseskost og virkelig verdi. Aksjer og andre verdipapirer som inngår i en handelsportefølje vurderes til virkelige verdi på balansedagen.

Fordringer

Kundefordringer og andre fordringer oppføres til pålydende etter fradrag for avsetning til forventet tap. Avsetning til tap gjøres på grunnlag av en individuell vurdering av de enkelte fordringene.

Note 1 Lønnskostnader og ytelser, godtgjørelser til daglig leder, styret og revisor

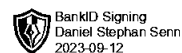
Lønnskostnader

	2022	2021
Lønninger	631 680	631 680
Arbeidsgiveravgift og finansskatt	125 069	125 044
Pensjonskostnader	23 132	23 001
Andre ytelser	492	636
Sum	780 373	780 361

Selskapet har i 2022 sysselsatt 1 årsverk.

Mellomværende med eier

Selskapet har en fordring på eier på kr 200 000. Beløpet er innberettet som aksjonærlån og vil bli gjort opp ved motregning av avsatt ordinært utbytte.



BankID Signing
Daniel Stephan Senn
2023-09-12

Note 2 Markedsbaserte investeringer i aksjer og andre verdipapirer

	Anskaffelses- kost	Balanseført verdi	Markedsverdi	Periodens resultatførte verdiendring
Omløpsmidler				
Markedsbaserte aksjer og aksjefond i handelsportefølje	11 483 748	11 395 202	11 395 202	491 709
Andre verdipapirfond i handelsportefølje	85 695 434	84 435 826	84 435 826	637 086
Sum markedsbaserte investeringer	97 179 182	95 831 028	95 831 028	1 128 796

Markedsbaserte investeringer i handelsportefølje vurderes til markedsverdi. Periodens resultatføre verdiendring inkluderer tilbakeføring av fjorårets verdijusteringer samt både årets urealiserte- og realiserte gevinst og tap.

Note 3 Skatt

Årets skattekostnad	2022	2021
Resultatført skatt på ordinært resultat:		
Betalbar skatt	0	39 309
Endring i utsatt skattefordel	0	0
Skattekostnad ordinært resultat	0	39 309

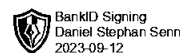
Skattepliktig inntekt:		
Resultat før skatt	266 745	110 060 310
Permanente forskjeller	-605 881	-109 083 760
Endring i midlertidige forskjeller	4 432	-10 197
Anvendelse av fremførbart underskudd	0	-809 119
Skattepliktig inntekt	-334 703	157 234

Betalbar skatt i balansen:		
Betalbar skatt på årets resultat	0	39 309
Sum betalbar skatt i balansen	0	39 309

Skatteeffekten av midlertidige forskjeller og underskudd til fremføring som har gitt opphav til utsatt skatt og utsatte skattefordeler, spesifisert på typer av midlertidige forskjeller

	2022	2021	Endring
Varige driftsmidler	5 765	10 197	4 432
Sum	5 765	10 197	4 432
Aksjer og andre verdipapirer	-1 269 234	-622 521	646 713
Akkumulert fremførbart underskudd	-334 703	0	334 703
Inngår ikke i beregningen av utsatt skatt	1 598 172	612 324	-985 848
Utsatt skattefordel (25 %)	0	0	0

I henhold til God regnskapsskikk for små foretak balanseføres ikke utsatt skattefordel.



Note 4 Egenkapital

	Aksjekapital	Overkurs	Annen egenkapital	Sum egenkapital
Pr. 31.12.2021	270 000	2 311 598	116 649 783	119 231 381
Pr 01.01.2022	270 000	2 311 598	116 649 783	119 231 381
Årets resultat			266 745	266 745
Utbytte			-200 000	-200 000
Pr 31.12.2022	270 000	2 311 598	116 716 528	119 298 126

Note 5 Aksjonærer

Aksjekapitalen i Senn Holding AS pr. 31.12 består av:

	Antall	Pålydende	Bokført
Ordinære aksjer	27 000	10,0	270 000
Sum	27 000		270 000

Eierstruktur

De største aksjonærene i % pr. 31.12 var:

	Ordinære	Eierandel	Stemmeandel
Daniel Stephan Senn	27 000	100,0	100,0

Aksjer og opsjoner eiet av medlemmer i styret og daglig leder:

Navn	Verv	Ordinære
Daniel Stephan Senn	styreleder	27 000
Totalt antall aksjer		27 000