



## ÅRSREGNSKAPET FOR REGNSKAPSÅRET 2019 - GENERELL INFORMASJON

### Enheten

Organisasjonsnummer: 999 659 802  
Organisasjonsform: Aksjeselskap  
Foretaksnavn: GRAF ENTREPRENØR AS  
Forretningsadresse: Vipevegen 43  
3917 PORSGRUNN

### Regnskapsår

Årsregnskapets periode: 01.01.2019 - 31.12.2019

### Konsern

Morselskap i konsern: Nei

### Regnskapsregler

Regler for små foretak benyttet: Ja  
Benyttet ved utarbeidelsen av årsregnskapet til selskapet: Regnskapslovens alminnelige regler

### Årsregnskapet fastsatt av kompetent organ

Bekreftet av representant for selskapet: Ole-Andre Risnes  
Dato for fastsettelse av årsregnskapet: 29.04.2020

### Grunnlag for avgivelse

År 2019: Årsregnskapet er elektronisk innlevert  
År 2018: Tall er hentet fra elektronisk innlevert årsregnskap fra 2019

*Det er ikke krav til at årsregnskapet m.v. som sendes til Regnskapsregisteret er undertegnet. Kontrollen på at dette er utført ligger hos revisor/enhetens øverste organ. Sikkerheten ivaretas ved at innsender har rolle/rettighet for innsending av årsregnskapet via Altinn, og ved at det bekreftes at årsregnskapet er fastsatt av kompetent organ.*

Brønnøysundregistrene, 15.06.2021



## Resultatregnskap

Beløp i: NOK	Note	2019	2018
<b>RESULTATREGNSKAP</b>			
<b>Inntekter</b>			
Salgsinntekt		135 391 346	103 728 640
<b>Sum inntekter</b>		<b>135 391 346</b>	<b>103 728 640</b>
<b>Kostnader</b>			
Varekostnad		111 455 197	84 393 458
Lønnskostnad	7	15 629 085	12 609 267
Avskrivning av driftsmidler og immaterielle eiendeler	1	231 217	206 735
Annen driftskostnad	7	5 809 128	4 999 671
<b>Sum kostnader</b>		<b>133 124 626</b>	<b>102 209 131</b>
<b>Driftsresultat</b>		<b>2 266 720</b>	<b>1 519 509</b>
<b>Finansinntekter og finanskostnader</b>			
Annen finansinntekt		241 540	113 762
<b>Sum finansinntekter</b>		<b>241 540</b>	<b>113 762</b>
Annen rentekostnad		112 579	65 260
Annen finanskostnad		585 872	315 627
<b>Sum finanskostnader</b>		<b>698 452</b>	<b>380 887</b>
<b>Netto finans</b>		<b>-456 912</b>	<b>-267 126</b>
<b>Ordinært resultat før skattekostnad</b>		<b>1 809 808</b>	<b>1 252 383</b>
Skattekostnad på ordinært resultat	6	404 077	256 474
<b>Ordinært resultat etter skattekostnad</b>		<b>1 405 731</b>	<b>995 909</b>
<b>Årsresultat</b>	5	<b>1 405 731</b>	<b>995 909</b>
<b>Årsresultat etter minoritetsinteresser</b>		<b>1 405 731</b>	<b>995 909</b>
<b>Totalresultat</b>		<b>1 405 731</b>	<b>995 909</b>
<b>Overføringer og disponeringer</b>			
Utbytte		500 000	



## Resultatregnskap

<b>Beløp i: NOK</b>	<b>Note</b>	<b>2019</b>	<b>2018</b>
Udekket tap	5		113 793
Avsatt til annen egenkapital	5	905 731	882 117
<b>Sum overføringer og disponeringer</b>		<b>1 405 731</b>	<b>995 909</b>



## Balanse


Beløp i: NOK	Note	2019	2018
<b>BALANSE - EIENDELER</b>			
<b>Anleggsmidler</b>			
<b>Immaterielle eiendeler</b>			
Immaterielle eiendeler	1	1 034 747	714 472
Konsesjoner, patenter o.l.	1	160 384	101 302
<b>Sum immaterielle eiendeler</b>	1	<b>1 195 131</b>	<b>815 775</b>
<b>Varige driftsmidler</b>			
Maskiner og anlegg	1	5 950	17 851
Driftsløsøre, inventar o.a. utstyr	1	328 741	324 594
<b>Sum varige driftsmidler</b>	1	<b>334 691</b>	<b>342 445</b>
<b>Finansielle anleggsmidler</b>			
Lån til foretak i samme konsern	2, 9	4 116 124	1 270 624
Andre langsiktige fordringer		180 032	187 939
<b>Sum finansielle anleggsmidler</b>		<b>4 296 156</b>	<b>1 458 563</b>
<b>Sum anleggsmidler</b>		<b>5 825 978</b>	<b>2 616 783</b>
<b>Omløpsmidler</b>			
<b>Varer</b>			
<b>Sum varer</b>	2	<b>334 020</b>	<b>566 545</b>
<b>Fordringer</b>			
Kundefordringer	2	19 495 331	16 937 709
Andre kortsiktige fordringer	2, 8, 9	16 290 478	5 165 432
<b>Sum fordringer</b>	2	<b>35 785 809</b>	<b>22 103 141</b>
<b>Bankinnskudd, kontanter og lignende</b>			
Bankinnskudd, kontanter o.l.	3	10 569 757	4 148 512
<b>Sum bankinnskudd, kontanter og lignende</b>		<b>10 569 757</b>	<b>4 148 512</b>
<b>Sum omløpsmidler</b>		<b>46 689 586</b>	<b>26 818 197</b>
<b>SUM EIENDELER</b>		<b>52 515 564</b>	<b>29 434 980</b>





## Balanse


Beløp i: NOK	Note	2019	2018
<b>BALANSE - EGENKAPITAL OG GJELD</b>			
<b>Egenkapital</b>			
<b>Innskutt egenkapital</b>			
Aksjekapital	4	780 000	780 000
Overkurs	5	110 000	110 000
<b>Sum innskutt egenkapital</b>		<b>890 000</b>	<b>890 000</b>
<b>Opptjent egenkapital</b>			
Annen egenkapital	5	2 601 630	1 695 899
<b>Sum opptjent egenkapital</b>		<b>2 601 630</b>	<b>1 695 899</b>
<b>Sum egenkapital</b>	5	<b>3 491 630</b>	<b>2 585 899</b>
<b>Gjeld</b>			
<b>Langsiktig gjeld</b>			
Utsatt skatt	6	795 322	391 245
<b>Sum avsetninger for forpliktelser</b>		<b>795 322</b>	<b>391 245</b>
<b>Annen langsiktig gjeld</b>			
<b>Sum langsiktig gjeld</b>		<b>795 322</b>	<b>391 245</b>
<b>Kortsiktig gjeld</b>			
Gjeld til kredittinstitusjoner	2		221 715
Leverandørgjeld		17 982 688	14 341 128
Skyldig offentlige avgifter		4 140 710	765 357
Utbytte		500 000	
Annen kortsiktig gjeld	8	25 605 214	11 129 637
<b>Sum kortsiktig gjeld</b>		<b>48 228 613</b>	<b>26 457 837</b>
<b>Sum gjeld</b>		<b>49 023 935</b>	<b>26 849 082</b>
<b>SUM EGENKAPITAL OG GJELD</b>		<b>52 515 564</b>	<b>29 434 980</b>



 Legally signed by  
William Skreosen  
29.04.2020

 Legally signed by  
Frederic Kristoffersen  
29.04.2020

 Legally signed by  
Ole-Andre Risnes  
30.04.2020

 Legally signed by  
Anders Aasen  
03.05.2020

 Legally signed by  
Ole Bernhard Otterholt Solber  
05.05.2020

# Årsregnskap 2019 Graf Entreprenør AS

**Resultatregnskap  
Balanse  
Noter til regnskapet**

**Org.nr.: 999 659 802**



## Resultatregnskap

Graf Entreprenør AS

Driftsinntekter og driftskostnader	Note	2019	2018
Salgsinntekt		135 391 346	103 728 640
<b>Sum driftsinntekter</b>		<b>135 391 346</b>	<b>103 728 640</b>
Varekostnad		111 455 197	84 393 458
Lønnskostnad	7	15 629 085	12 609 267
Avskrivning av driftsmidler og immaterielle eiendeler	1	231 217	206 735
Annen driftskostnad	7	5 809 128	4 999 671
<b>Sum driftskostnader</b>		<b>133 124 626</b>	<b>102 209 131</b>
<b>Driftsresultat</b>		<b>2 266 720</b>	<b>1 519 509</b>
<b>Finansinntekter og finanskostnader</b>			
Annen finansinntekt		241 540	113 762
Annen rentekostnad		112 579	65 260
Annen finanskostnad		585 872	315 627
<b>Resultat av finansposter</b>		<b>-456 912</b>	<b>-267 126</b>
Ordinært resultat før skattekostnad		1 809 808	1 252 383
Skattekostnad på ordinært resultat	6	404 077	256 474
<b>Ordinært resultat</b>		<b>1 405 731</b>	<b>995 909</b>
<b>Årsresultat</b>	<b>5</b>	<b>1 405 731</b>	<b>995 909</b>
<b>Overføringer</b>			
Avsatt til dekning av tidligere udekket tap	5	0	113 793
Avsatt til utbytte		500 000	0
Avsatt til annen egenkapital	5	905 731	882 117
<b>Sum overføringer</b>		<b>1 405 731</b>	<b>995 909</b>



## Balanse

Graf Entreprenør AS

Eiendeler	Note	2019	2018
<b>Anleggsmidler</b>			
<b>Immaterielle eiendeler</b>			
Immaterielle eiendeler	1	1 034 747	714 472
Konsesjoner, patenter o.l.	1	160 384	101 302
<b>Sum immaterielle eiendeler</b>	<b>1</b>	<b>1 195 131</b>	<b>815 775</b>
<b>Varige driftsmidler</b>			
Maskiner og anlegg	1	5 950	17 851
Driftsløsøre, inventar o.a. utstyr	1	328 741	324 594
<b>Sum varige driftsmidler</b>	<b>1</b>	<b>334 691</b>	<b>342 445</b>
<b>Finansielle anleggsmidler</b>			
Lån til foretak i samme konsern	2, 9	4 116 124	1 270 624
Andre langsiktige fordringer		180 032	187 939
<b>Sum finansielle anleggsmidler</b>		<b>4 296 156</b>	<b>1 458 563</b>
<b>Sum anleggsmidler</b>		<b>5 825 978</b>	<b>2 616 783</b>
<b>Omløpsmidler</b>			
Lager av varer og annen beholdning	2	334 020	566 545
<b>Fordringer</b>			
Kundefordringer	2	19 495 331	16 937 709
Andre kortsiktige fordringer	2, 8, 9	16 290 478	5 165 432
<b>Sum fordringer</b>	<b>2</b>	<b>35 785 809</b>	<b>22 103 141</b>
Bankinnskudd, kontanter o.l.	3	10 569 757	4 148 512
<b>Sum omløpsmidler</b>		<b>46 689 586</b>	<b>26 818 197</b>
<b>Sum eiendeler</b>		<b>52 515 564</b>	<b>29 434 980</b>



## Balanse

Graf Entreprenør AS

<b>Egenkapital og gjeld</b>	<b>Note</b>	<b>2019</b>	<b>2018</b>
<b>Innskutt egenkapital</b>			
Aksjekapital	4	780 000	780 000
Overkurs	5	110 000	110 000
<b>Sum innskutt egenkapital</b>		<b>890 000</b>	<b>890 000</b>
<b>Opptjent egenkapital</b>			
Annen egenkapital	5	2 601 630	1 695 899
<b>Sum opptjent egenkapital</b>		<b>2 601 630</b>	<b>1 695 899</b>
<b>Sum egenkapital</b>	<b>5</b>	<b>3 491 630</b>	<b>2 585 899</b>
<b>Gjeld</b>			
<b>Avsetning for forpliktelser</b>			
Utsatt skatt	6	795 322	391 245
<b>Sum avsetning for forpliktelser</b>		<b>795 322</b>	<b>391 245</b>
<b>Kortsiktig gjeld</b>			
Gjeld til kredittinstitusjoner	2	0	221 715
Leverandørgjeld		17 982 688	14 341 128
Skyldig offentlige avgifter		4 140 710	765 357
Utbytte		500 000	0
Annen kortsiktig gjeld	8	25 605 214	11 129 637
<b>Sum kortsiktig gjeld</b>		<b>48 228 613</b>	<b>26 457 837</b>
<b>Sum gjeld</b>		<b>49 023 935</b>	<b>26 849 082</b>
<b>Sum egenkapital og gjeld</b>		<b>52 515 564</b>	<b>29 434 980</b>



**Balanse**

Graf Entreprenør AS  
Bamble, 29.04.2020  
Styret i Graf Entreprenør AS

\_\_\_\_\_  
William Skreosen  
daglig leder

\_\_\_\_\_  
Frederic Kristoffersen  
styremedlem

\_\_\_\_\_  
Anders Aasen  
styremedlem

\_\_\_\_\_  
Ole-Andre Risnes  
styreleder

\_\_\_\_\_  
Ole Bernhard Otterholt Solberg  
styremedlem



## Regnskapsprinsipper

Årsregnskapet er satt opp i samsvar med regnskapsloven og NRS 8 - God regnskapsskikk for små foretak.

### Selskapets formål

Utføre bygningsarbeider, mur- og flisearbeid, utleie av arbeidskraft og taksering av bygg. Selskapet skal også drive med kjøp og salg av varer relatert til bygningsbransjen og annet som naturlig hører inn under ovennevnte.

### Valuta

Pengeposter i utenlandsk valuta vurderes iht. kursen ved regnskapsårets slutt.

### Driftsinntekter

Prosjekter i arbeid er ordre for kunder som inntektsføres i tråd med regnskapsstandarden for anleggskontrakter. Prosjekter i arbeid inntektsføres etter løpende avregningsmetode med fortjeneste. Ved løpende avregning består periodens inntekt av opptjent inntekt på prosjektene, og driftskostnadene av de påløpte kostnadene knyttet til inntektsføringen. Opptjent inntekt og påløpt kostnad bestemmes av fullføringsgraden. Fullføringsgraden beregnes med utgangspunkt i faktisk verdiskapning på byggeplass. Virkningen av endringer av estimat er ordinære driftsinntekter og driftskostnader i den perioden estimatet endres. I balansen er opptjente, ikke fakturerte inntekter medtatt i posten andre kortsiktige fordringer. A konto betalinger og forskudd som er mottatt fra kundene i forbindelse med et prosjekt medtas som reduksjon av fordringer relatert til igangværende prosjekter. Påløpte, ikke mottatte kostnader på prosjektene er medtatt i posten annen kortsiktig gjeld.

### Skatt

Skattekostnaden i resultatregnskapet omfatter både periodens betalbare skatt og endring i utsatt skatt. Utsatt skatt er beregnet med 22 % på grunnlag av de midlertidige forskjeller som eksisterer mellom regnskapsmessige og skattemessige verdier, samt ligningsmessig underskudd til fremføring ved utgangen av regnskapsåret. Skatteøkende og skattereduserende midlertidige forskjeller som reverserer eller kan reverseres i samme periode er utlignet og nettoført.

### Klassifisering og vurdering av anleggsmidler

Anleggsmidler omfatter eiendeler bestemt til varig eie og bruk. Anleggsmidler er vurdert til anskaffelseskost. Varige driftsmidler balanseføres og avskrives over driftsmidlets økonomiske levetid. Varige driftsmidler nedskrives til gjenvinnbart beløp ved verdifall som forventes ikke å være forbigående. Gjenvinnbart beløp er det høyeste av netto salgsverdi og verdi i bruk. Verdi i bruk er nåverdi av fremtidige kontantstrømmer knyttet til eiendelen. Nedskrivningen reverseres når grunnlaget for nedskrivningen ikke lenger er til stede.

### Klassifisering og vurdering av omløpsmidler

Omløpsmidler og kortsiktig gjeld omfatter normalt poster som forfaller til betaling innen ett år etter balansedagen, samt poster som knytter seg til varekretsløpet. Omløpsmidler vurderes til laveste verdi av anskaffelseskost og virkelig verdi.

### Varer

Varer er vurdert til det laveste av anskaffelseskost og netto salgsverdi.

### Fordringer

Kundefordringer og andre fordringer oppføres til pålydende etter fradrag for avsetning til forventet tap. Avsetning til tap gjøres på grunnlag av en individuell vurdering av de enkelte fordringene.

### Utviklingskostnader

Utviklingskostnader er verdsatt til påløpt kost og inngår i varelager i balansen

### Garanti

Det er avsatt til forventede garantikostnader. Garantiaavsetningen er i balansen oppført under annen kortsiktig gjeld.



## Note 1 Varige driftsmidler og immaterielle eiendeler

	Immaterielle eiendeler	Driftsløsøre	Totalt
<b>Anskaffelseskost 01.01.2019</b>	<b>840 227</b>	<b>627 298</b>	<b>1 467 525</b>
Tilgang	421 275	217 245	638 520
Avgang	0	-35 700	-35 700
<b>Anskaffelseskost 31.12.2019</b>	<b>1 261 502</b>	<b>808 843</b>	<b>2 070 345</b>
Akkumulerte avskrivninger 31.12.2019	66 371	474 152	540 523
<b>Balanseført verdi 31.12.2019</b>	<b>1 195 131</b>	<b>334 691</b>	<b>1 529 822</b>
Årets avskrivninger	41 918	189 299	231 217

Immaterielle eiendeler avskrives over 2-5 år

Driftsløsøre avskrives lineært over 3-5 år

## Note 2 Fordringer og gjeld

	2019	2018
<b>Fordringer med forfall senere enn ett år</b>		
Andre langsiktige fordringer	4 296 156	187 939
<b>Sum</b>	<b>4 296 156</b>	<b>187 939</b>
<b>Langsiktig gjeld med forfall senere enn 5 år</b>		
<b>Sum</b>	<b>0</b>	<b>0</b>
Gjeld sikret ved pant		221 715
Garantier sikret ved pant	9 741 960	7 630 880
Pantsatte eiendeler:		
Kundefordringer	19 601 331	16 937 709
Varer	334 020	566 545
Driftstilbehør	334 691	

Limit kassakreditt utgjør kr 7 000 000

## Note 3 Bankinnskudd

Innestående midler på skattetrekkkonto (bundne midler) er på kr. 499 949.



## Note 4 Aksjonærer

Aksjekapitalen i Graf Entreprenør AS pr. 31.12 består av:

	Antall	Pålydende	Bokført
Ordinære aksjer	100	7 800,00	780 000
<b>Sum</b>	<b>100</b>		<b>780 000</b>

## Eierstruktur

De største aksjonærene i % pr. 31.12 var:

	Ordinære	Eierandel	Stemmeandel
Graf Holding AS	100	100,0	100,0
<b>Totalt antall aksjer</b>	<b>100</b>	<b>100,0</b>	<b>100,0</b>

## Note 5 Egenkapital

	Aksjekapital	Overkurs	Udekket tap	Annen egenkapital	Sum egenkapital
Pr. 31.12.2018	780 000	110 000	0	1 695 899	2 585 899
<b>Pr 01.01.2019</b>	<b>780 000</b>	<b>110 000</b>	<b>0</b>	<b>1 695 899</b>	<b>2 585 899</b>
Årets resultat				1 405 731	1 405 731
Utbytte				-500 000	-500 000
<b>Pr 31.12.2019</b>	<b>780 000</b>	<b>110 000</b>	<b>0</b>	<b>2 601 630</b>	<b>3 491 630</b>



## Note 6 Skatt

<b>Årets skattekostnad</b>	<b>2019</b>	<b>2018</b>
Resultatført skatt på ordinært resultat:		
Betalbar skatt	0	4 520
Endring i utsatt skatt	404 077	251 954
<b>Skattekostnad ordinært resultat</b>	<b>404 077</b>	<b>256 474</b>
Skattepliktig inntekt:		
Ordinært resultat før skatt	1 809 808	1 252 383
Permanente forskjeller	26 906	15 675
Endring i midlertidige forskjeller	-1 174 782	-6 147 294
Anvendelse av fremførbart underskudd	-661 932	0
<b>Skattepliktig inntekt</b>	<b>0</b>	<b>-4 879 236</b>
Betalbar skatt i balansen:		
Betalbar skatt på årets resultat	0	0
<b>Sum betalbar skatt i balansen</b>	<b>0</b>	<b>0</b>

Skatteeffekten av midlertidige forskjeller og underskudd til fremføring som har gitt opphav til utsatt skatt og utsatte skattefordeler, spesifisert på typer av midlertidige forskjeller:

	<b>2019</b>	<b>2018</b>	<b>Endring</b>
Varige driftsmidler	-126 528	-43 252	83 276
Tilvirkningskontrakter	9 174 448	7 760 391	-1 414 057
Fordringer	-106 000	0	106 000
Avsetninger mv	-150 000	-100 000	50 000
<b>Sum</b>	<b>8 791 920</b>	<b>7 617 139</b>	<b>-1 174 781</b>
Akkumulert fremførbart underskudd	-5 176 818	-5 838 751	-661 932
<b>Grunnlag for utsatt skatt</b>	<b>3 615 102</b>	<b>1 778 388</b>	<b>-1 836 714</b>
<b>Utsatt skatt (22 %)</b>	<b>795 322</b>	<b>391 245</b>	<b>-404 077</b>



## Note 7 Lønnskostnader og ytelser, godtgjørelser til daglig leder, styret og revisor

<b>Lønnskostnader</b>	<b>2019</b>	<b>2018</b>
Lønninger	13 589 967	10 363 945
Arbeidsgiveravgift	1 988 720	1 527 630
Pensjonskostnader	221 489	182 325
Andre ytelser	-171 091	535 368
<b>Sum</b>	<b>15 629 085</b>	<b>12 609 267</b>

Selskapet har i 2019 sysselsatt 25 årsverk.

### Pensjonsforpliktelser

Selskapet er pliktig til å ha tjenstepensjonsordning etter lov om obligatorisk tjenstepensjon. Selskapets har oppdatert sine pensjonsordninger i 2019.

<b>Ytelser til ledende personer</b>	<b>Daglig leder</b>	<b>Styret</b>
Lønn	1 128 770	627 000
Pensjonskostnader	7 151	3 576
Annen godtgjørelse	46 265	-2 148
<b>Sum</b>	<b>1 182 186</b>	<b>628 428</b>

### Revisor

Kostnadsført revisjonshonorar for 2019 utgjør kr 105 343. I tillegg kommer honorar for andre tjenester med kr 11 220.

## Note 8 Prosjekter i arbeid/varelager

<b>Prosjekter i arbeid består av:</b>	<b>2019</b>	<b>2018</b>
Opptjente inntekter på ikke ferdigstilte prosjekter pr 31.12	108 879 375	66 426 070
- Påløpne kostnader	99 704 927	58 665 679
<b>Resultatført fortjeneste på igangværende prosjekter</b>	<b>9 174 448</b>	<b>7 760 391</b>

Av annen kortsiktig gjeld utgjør kr 23 985 862 periodiserte kostnader på prosjekter i arbeid. Av andre kortsiktige fordringer utgjør kr 14 777 321 ikke fakturerte inntekter på prosjekter i arbeid.

## Note 9 Konsernmellomværende

Graf Entreprenør AS har gitt et lån til Graf Holding AS på kr 4 116 124 og til Parth Invest på kr 100 000.



## Note 10 Hendelser etter balansedagen

Mars 2020 ble det iverksatt tiltak fra Norske myndigheter for å bremse og undertrykke smittespredning av Corvid-19-viruset, også kjent som Corona-virus. Driften i selskapet har pr. 1 kvartal 2020 ikke blitt nevneverdig berørt av tiltakene, men vi ser at markedene og den økonomiske situasjonen rundt oss vil endre seg i 2020 grunnet tiltakene, og vi vil få en vesentlig konjunkturrendring i økonomien. Selskapet har gjort de nødvendige tiltakene for å optimalisere drift og virksomhet under de forutsetninger og rammer som er gitt fra helsedirektoratet og myndighetene, og har foreløpig soliditet til å stå i den økonomiske nedgangstiden som Corona-situasjonen medfører. Det kan dog bli behov for å permittere deler av de ansatte, samt at selskapets administrasjon må arbeide mer mobilt, for å unngå nærkontakt med medarbeidere. Situasjonen medfører ingen trussel for fortsatt drift i selskapet.



Building a better  
working world

Statsautoriserte revisorer  
Ernst & Young AS

Melkevegen 13, NO-3919 Porsgrunn  
Postboks 64, NO-3901 Porsgrunn

Foretaksregisteret: NO 976 389 387 MVA  
Tlf: +47 24 00 24 00  
Fax: +47 35 55 96 20

www.ey.no  
Medlemmer av Den norske revisorforening

## UAVHENGIG REVISORS BERETNING

Til generalforsamlingen i Graf Entreprenør AS

### Uttalelse om revisjonen av årsregnskapet

#### Konklusjon

Vi har revidert årsregnskapet for Graf Entreprenør AS som består av balanse per 31. desember 2019, resultatregnskap for regnskapsåret avsluttet per denne datoen og en beskrivelse av vesentlige anvendte regnskapsprinsipper og andre noteopplysninger.

Etter vår mening er årsregnskapet avgitt i samsvar med lov og forskrifter og gir et rettviseende bilde av selskapets finansielle stilling per 31. desember 2019 og av dets resultater for regnskapsåret avsluttet per denne datoen i samsvar med regnskapslovens regler og god regnskapsskikk i Norge.

#### Grunnlag for konklusjonen

Vi har gjennomført revisjonen i samsvar med lov, forskrift og god revisjonsskikk i Norge, herunder de internasjonale revisjonsstandardene (ISA-ene). Våre oppgaver og plikter i henhold til disse standardene er beskrevet i avsnittet *Revisors oppgaver og plikter ved revisjonen av årsregnskapet*. Vi er uavhengige av selskapet i samsvar med de relevante etiske kravene i Norge knyttet til revisjon slik det kreves i lov og forskrift. Vi har også overholdt våre øvrige etiske forpliktelser i samsvar med disse kravene. Etter vår oppfatning er innhentet revisjonsbevis tilstrekkelig og hensiktsmessig som grunnlag for vår konklusjon.

#### Ledelsens ansvar for årsregnskapet

Styret og daglig leder (ledelsen) er ansvarlig for å utarbeide årsregnskapet i samsvar med lov og forskrifter, herunder for at det gir et rettviseende bilde i samsvar med regnskapslovens regler og god regnskapsskikk i Norge. Ledelsen er også ansvarlig for slik intern kontroll som den finner nødvendig for å kunne utarbeide et årsregnskap som ikke inneholder vesentlig feilinformasjon, verken som følge av misligheter eller feil.

Ved utarbeidelsen av årsregnskapet må ledelsen ta standpunkt til selskapets evne til fortsatt drift og opplyse om forhold av betydning for fortsatt drift. Forutsetningen om fortsatt drift skal legges til grunn for årsregnskapet med mindre ledelsen enten har til hensikt å avvike selskapet eller legge ned virksomheten, eller ikke har noe annet realistisk alternativ.

#### Revisors oppgaver og plikter ved revisjonen av årsregnskapet

Vårt mål er å oppnå betryggende sikkerhet for at årsregnskapet som helhet ikke inneholder vesentlig feilinformasjon, verken som følge av misligheter eller feil, og å avgi en revisjonsberetning som inneholder vår konklusjon. Betryggende sikkerhet er en høy grad av sikkerhet, men ingen garanti for at en revisjon utført i samsvar med lov, forskrift og god revisjonsskikk i Norge, herunder ISA-ene, alltid vil avdekke vesentlig feilinformasjon. Feilinformasjon kan skyldes misligheter eller feil og er å anse som vesentlig dersom den enkeltvis eller samlet med rimelighet kan forventes å påvirke de økonomiske beslutningene som brukerne foretar på grunnlag av årsregnskapet.

Som del av en revisjon i samsvar med lov, forskrift og god revisjonsskikk i Norge, herunder ISA-ene, utøver vi profesjonelt skjønn og utviser profesjonell skepsis gjennom hele revisjonen. I tillegg

- ▶ identifiserer og anslår vi risikoen for vesentlig feilinformasjon i årsregnskapet, enten det skyldes misligheter eller feil. Vi utformer og gjennomfører revisjonshandlinger for å håndtere slike risikoer, og innhenter revisjonsbevis som er tilstrekkelig og hensiktsmessig som grunnlag for vår konklusjon. Risikoen for at vesentlig feilinformasjon som følge av misligheter ikke blir avdekket, er høyere enn for feilinformasjon som skyldes feil, siden misligheter kan innebære samarbeid, forfalskning, bevisste utelatelser, uriktige fremstillinger eller overstyring av intern kontroll;
- ▶ opparbeider vi oss en forståelse av den interne kontrollen som er relevant for revisjonen, for å utforme revisjonshandlinger som er hensiktsmessige etter omstendighetene, men ikke for å gi uttrykk for en mening om effektiviteten av selskapets interne kontroll;



Building a better  
working world

- ▶ vurderer vi om de anvendte regnskapsprinsippene er hensiktsmessige og om regnskapsestimatene og tilhørende noteopplysninger utarbeidet av ledelsen er rimelige;
- ▶ konkluderer vi på om ledelsens bruk av fortsatt drift-forutsetningen er hensiktsmessig, og, basert på innhentede revisjonsbevis, hvorvidt det foreligger vesentlig usikkerhet knyttet til hendelser eller forhold som kan skape betydelig tvil om selskapets evne til fortsatt drift. Dersom vi konkluderer med at det foreligger vesentlig usikkerhet, kreves det at vi i revisjonsberetningen henleder oppmerksomheten på tilleggsopplysningene i årsregnskapet. Hvis slike tilleggsopplysninger ikke er tilstrekkelige, må vi modifisere vår konklusjon. Våre konklusjoner er basert på revisjonsbevis innhentet frem til datoen for revisjonsberetningen. Etterfølgende hendelser eller forhold kan imidlertid medføre at selskapets evne til fortsatt drift ikke lenger er til stede;
- ▶ vurderer vi den samlede presentasjonen, strukturen og innholdet i årsregnskapet, inkludert tilleggsopplysningene, og hvorvidt årsregnskapet gir uttrykk for de underliggende transaksjonene og hendelsene på en måte som gir et rettviseende bilde.

Vi kommuniserer med styret blant annet om det planlagte omfanget av revisjonen, tidspunktet for vårt revisjonsarbeid og eventuelle vesentlige funn i vår revisjon, herunder vesentlige svakheter i den interne kontrollen som vi avdekker gjennom vårt arbeid.

## Uttalelse om øvrige lovmessige krav

### Konklusjon om registrering og dokumentasjon

Basert på vår revisjon av årsregnskapet som beskrevet ovenfor, og kontrollhandlinger vi har funnet nødvendige i henhold til internasjonal standard for attestasjonsoppdrag (ISAE) 3000 «Attestasjonsoppdrag som ikke er revisjon eller forenklet revisorkontroll av historisk finansiell informasjon», mener vi at ledelsen har oppfylt sin plikt til å sørge for ordentlig og oversiktlig registrering og dokumentasjon av selskapets regnskapsopplysninger i samsvar med lov og god bokføringskikk i Norge.

Porsgrunn, 14. mai 2020  
ERNST & YOUNG AS

*Revisjonsberetningen er signert elektronisk*

Fredrik Nordgård  
statsautorisert revisor

Penneo Dokumentnøkkel: GP38M-XUMNX-SCMEY-ESG4Y-IFSXN-AFZB



# PENNEO

Signaturene i dette dokumentet er juridisk bindende. Dokument signert med "Penneo™ - sikker digital signatur".  
De signerende parter sin identitet er registrert, og er listet nedenfor.

"Med min signatur bekrefter jeg alle datoer og innholdet i dette dokument."

## Fredrik Weholt Nordgård

Statsautorisert revisor

På vegne av: Ernst & Young AS

Serienummer: 9578-5995-4-60050

IP: 145.62.xxx.xxx

2020-05-14 14:33:57Z



Penneo Dokumentnøkkel: GP38M-XUMNX-SCMEY-ESG4Y-IFSXW-AF2ZB

Dokumentet er signert digitalt, med **Penneo.com**. Alle digitale signatur-data i dokumentet er sikret og validert av den datamaskin-utregnede hash-verdien av det opprinnelige dokument. Dokumentet er låst og tids-stemplet med et sertifikat fra en betrodd tredjepart. All kryptografisk bevis er integrert i denne PDF, for fremtidig validering (hvis nødvendig).

### Hvordan bekrefter at dette dokumentet er originalen?

Dokumentet er beskyttet av ett Adobe CDS sertifikat. Når du åpner dokumentet i

Adobe Reader, skal du kunne se at dokumentet er sertifisert av **Penneo e-signature service <penneo@penneo.com>**. Dette garanterer at innholdet i dokumentet ikke har blitt endret.

Det er lett å kontrollere de kryptografiske beviser som er lokalisert inne i dokumentet, med Penneo validator - <https://penneo.com/validate>