



ÅRSREGNSKAPET FOR REGNSKAPSÅRET 2019 - GENERELL INFORMASJON

Enheten

Organisasjonsnummer: 975 991 865
Organisasjonsform: Aksjeselskap
Foretaksnavn: HUSEVÅG HOLDING AS
Forretningsadresse: Solheimveien 62
1473 LØRENSKOG

Regnskapsår

Årsregnskapets periode: 01.01.2019 - 31.12.2019

Konsern

Morselskap i konsern: Nei

Regnskapsregler

Regler for små foretak benyttet: Ja
Benyttet ved utarbeidelsen av årsregnskapet til selskapet: Regnskapslovens alminnelige regler

Årsregnskapet fastsatt av kompetent organ

Bekreftet av representant for selskapet: Torkjell Melstokkå Jensen
Dato for fastsettelse av årsregnskapet: 22.05.2020

Grunnlag for avgivelse

År 2019: Årsregnskapet er elektronisk innlevert
År 2018: Tall er hentet fra elektronisk innlevert årsregnskap fra 2019

Det er ikke krav til at årsregnskapet m.v. som sendes til Regnskapsregisteret er undertegnet. Kontrollen på at dette er utført ligger hos revisor/enhetens øverste organ. Sikkerheten ivaretas ved at innsender har rolle/rettighet for innsending av årsregnskapet via Altinn, og ved at det bekreftes at årsregnskapet er fastsatt av kompetent organ.

Brønnøysundregistrene, 12.08.2021



Resultatregnskap

Beløp i: NOK	Note	2019	2018
RESULTATREGNSKAP			
Inntekter			
Avkastning på finansinvesteringer	7	590 750	432 603
Sum inntekter		590 750	432 603
Kostnader			
Annen driftskostnad	3	147 043	153 193
Sum kostnader		147 043	153 193
Driftsresultat		443 707	279 411
Finansinntekter og finanskostnader			
Annen renteinntekt		5 987	5 483
Sum finansinntekter		5 987	5 483
Annen finanskostnad			14 206
Sum finanskostnader			14 206
Netto finans		5 987	-8 723
Ordinært resultat før skattekostnad		449 695	270 687
Skattekostnad på ordinært resultat	5		
Ordinært resultat etter skattekostnad		449 695	270 687
Årsresultat		449 695	270 687
Årsresultat etter minoritetsinteresser		449 695	270 687
Totalresultat		449 695	270 687
Overføringer og disponeringer			
Avsatt til annen egenkapital		449 695	270 687
Sum overføringer og disponeringer	1	449 695	270 687



Balanse

Beløp i: NOK	Note	2019	2018
BALANSE - EIENDELER			
Anleggsmidler			
Immaterielle eiendeler			
Utsatt skattefordel	5		
Finansielle anleggsmidler			
Lån til foretak i samme konsern	4	643 004	608 599
Investeringer i tilknyttet selskap	4	179 200	179 200
Sum finansielle anleggsmidler		822 204	787 799
Sum anleggsmidler		822 204	787 799
Omløpsmidler			
Varer			
Fordringer			
Andre kortsiktige fordringer			34 405
Sum fordringer			34 405
Investeringer			
Omløpsaksjer og -aksjefond	6	3 815 439	3 939 413
Obligasjoner og pengemarkedsfond	6	5 377 183	4 799 459
Sum investeringer		9 192 622	8 738 871
Bankinnskudd, kontanter og lignende			
Bankinnskudd		561 015	565 070
Sum bankinnskudd, kontanter og lignende		561 015	565 070
Sum omløpsmidler		9 753 636	9 338 346
SUM EIENDELER		10 575 840	10 126 145

BALANSE - EGENKAPITAL OG GJELD


Egenkapital





Balanse

Beløp i: NOK	Note	2019	2018
Innskutt egenkapital			
Aksjekapital	1, 2	6 500 000	6 500 000
Annen innskutt egenkapital	1	593 690	593 690
Sum innskutt egenkapital		7 093 690	7 093 690
Opptjent egenkapital			
Annen egenkapital	1, 8	3 482 150	3 032 455
Sum opptjent egenkapital		3 482 150	3 032 455
Sum egenkapital		10 575 840	10 126 145
Gjeld			
Langsiktig gjeld			
Utsatt skatt	5		
Annen langsiktig gjeld			
Sum langsiktig gjeld		0	0
Betalbar skatt	5		
Sum gjeld		0	0
SUM EGENKAPITAL OG GJELD		10 575 840	10 126 145



 Legally signed by
Arne Marius Stenslund
22.05.2020

 Legally signed by
Ole Norum
22.05.2020

 Legally signed by
Arne Norum
29.05.2020

Årsregnskap 2019

Husevåg Holding AS

org. nr. 975 991 865

Utarbeidet av Formuesforvaltning Forretningsførsel AS



Husevåg Holding AS

RESULTATREGNSKAP 01.01. - 31.12.

	Note	2019	2018
DRIFTSINNEKTER			
Avkastning på finansinvesteringer	7	590 750	432 603
SUM DRIFTSINNEKT		590 750	432 603
DRIFTSKOSTNADER			
Annen driftskostnad	3	(147 043)	(153 193)
SUM DRIFTSKOSTNAD		(147 043)	(153 193)
DRIFTSRESULTAT		443 707	279 411
FINANSPOSTER			
Annen renteinntekt		5 987	5 483
Annen finanskostnad		0	(14 206)
SUM FINANSPOSTER		5 987	(8 723)
ORDINÆRT RESULTAT FØR SKATTEKOSTNAD		449 695	270 687
Skattekostnad på ordinært resultat	5	0	0
ÅRSRESULTAT		449 695	270 687
DISPONERING (DEKNING) AV ÅRSRESULTATET			
Avsatt til annen egenkapital		449 695	270 687
SUM DISPONERT (DEKKET)	1	449 695	270 687



Husevåg Holding AS

BALANSE PR. 31.12.

EIENDELER	Note	2019	2018
ANLEGGSMIDLER			
Finansielle anleggsmidler			
Lån til foretak i samme konsern	4	643 004	608 599
Investeringer i tilknyttet selskap	4	179 200	179 200
Sum finansielle anleggsmidler		822 204	787 799
SUM ANLEGGSMIDLER		822 204	787 799
OMLØPSMIDLER			
Fordringer			
Andre kortsiktige fordringer		0	34 405
Sum fordringer		0	34 405
Finansielle omløpsmidler			
Omløpsaksjer og -aksjefond	6	3 815 439	3 939 413
Obligasjoner og pengemarkedsfond	6	5 377 183	4 799 459
Sum finansielle omløpsmidler		9 192 622	8 738 871
Bankinnskudd		561 015	565 070
SUM OMLØPSMIDLER		9 753 636	9 338 346
SUM EIENDELER		10 575 840	10 126 145



Husevåg Holding AS

BALANSE PR. 31.12.

	Note	2019	2018
EGENKAPITAL OG GJELD			
EGENKAPITAL			
Innskutt egenkapital			
Aksjekapital	1, 2	6 500 000	6 500 000
Annen innskutt egenkapital	1	593 690	593 690
Sum innskutt egenkapital		7 093 690	7 093 690
Opptjent egenkapital			
Annen egenkapital	1, 8	3 482 150	3 032 455
Sum opptjent egenkapital		3 482 150	3 032 455
SUM EGENKAPITAL		10 575 840	10 126 145
SUM EGENKAPITAL OG GJELD		10 575 840	10 126 145

Lørenskog, 22.05.2020

Ole Norum
Styret Leder

Arne Norum
Styremedlem

Arne Marius Stenslund
Styremedlem/Daglig Leder



Husevåg Holding AS

NOTER TIL ÅRSREGNSKAPET 2019

REGNSKAPSPRINSIPPER

Årsregnskapet er satt opp i samsvar med regnskapsloven og god regnskapsskikk for små foretak.

Eiendeler bestemt til varig eie eller bruk er klassifisert som anleggsmidler. Andre eiendeler er klassifisert som omløpsmidler. Fordringer som skal tilbakebetales innen ett år, er uansett klassifisert som omløpsmidler. Ved klassifisering av kortsiktig og langsiktig gjeld er tilsvarende kriterier lagt til grunn.

Anleggsmidler

Anleggsmidler vurderes til anskaffelseskost, men nedskrives til virkelig verdi når verdifallet forventes ikke å være forbigående. Nedskrivningen reverseres når grunnlaget for nedskrivningen ikke lenger er til stede. Anleggsmidler med begrenset økonomisk levetid avskrives planmessig. Langsiktig gjeld balanseføres til nominelt mottatt beløp på etableringstidspunktet.

Omløpsmidler

Omløpsmidler vurderes til laveste av anskaffelseskost og virkelig verdi. Kortsiktig gjeld balanseføres til nominelt mottatt beløp på etableringstidspunktet.

Investeringer i aksjer, andeler og andre finansielle instrumenter

Kortsiktige plasseringer (aksjer, andeler mv. vurdert som omløpsmidler) vurderes til laveste av anskaffelseskost og virkelig verdi på balansedagen. For verdipapirer som er en del av en veldiversifisert portefølje med innslag av ulike aktivaklasser der porteføljen forvaltes samlet med hensyn på risiko og avkastning, benyttes laveste verdis prinsipp samlet for porteføljen.

Inntektsføring av avkastning på investeringer

Avkastning på investering i aksjer, andeler og andre finansielle instrumenter, samt mottatt utbytte og andre utdelinger, inngår i avkastning på finansinvesteringer under driftsinntekter. Avkastning inkluderer både realiserte og urealiserte resultatførte beløp, renter på obligasjoner og pengemarkedsfond og valutaendringer knyttet til investeringer. Negativ avkastning (resultatførte tap og nedskrivning) kommer til fradrag. Netto negativ avkastning inngår i negativ avkastning på finansinvesteringer under driftskostnader.

Skatt

Skattekostnaden i resultatregnskapet omfatter både periodens betalbare skatt og endring i utsatt skatt. Utsatt skatt/skattefordel er beregnet med 22 % på grunnlag av de midlertidige forskjeller som eksisterer mellom regnskapsmessige og skattemessige verdier. Skatteøkende og skattereduserende midlertidige forskjeller som reverserer eller kan reversere i samme periode er utlignet. Utsatt skattefordel er i samsvar med god regnskapsskikk for små foretak unnlatt balanseført.



Husevåg Holding AS

NOTER TIL ÅRSREGNSKAPET 2019

NOTE 1 - EGENKAPITAL

Egenkapital	Aksjekapital	Annen innskutt egenkapital	Annen EK	Sum EK
Egenkapital 01.01.2019	6 500 000	593 690	3 032 455	10 126 145
Årsresultat	0	0	449 695	449 695
Egenkapital pr 31.12.2019	6 500 000	593 690	3 482 150	10 575 840

NOTE 2 - AKSJER, AKSJONÆRER

	Antall	Pålydende	Bokført
Selskapets aksjekapital 31.12.2019	6 500	1 000	6 500 000

Alle aksjene gir samme rettigheter i selskapet.

Selskapets aksjonærer 31.12.2019	Antall	Eierandel
Megg Holding AS	6500	100%
Sum	6 500	100 %

NOTE 3 - LØNNKOSTNADER, GODTGJØRELSE

Selskapet har ingen ansatte. Ingen ledende personer har mottatt ytelser fra selskapet i 2019. Selskapet er ikke pliktig til å ha obligatorisk tjenestepensjon.

Selskapet har fravalgt revisjon i 2016.

NOTE 4 - MELLOMVÆRENDE KONSERN OG INVESTERING I TILKNYTTETE SELSKAP

Formalia og regnskapsinformasjon vedr investeringer

Tilknyttet selskap	Dolema AB
Eierandel	24,5%
Stemmeandel	24,5%
Forretningskontor	Stockholm
Anskaffelses kost	179 200
Balanseført verdi	179 200
Egenkapital per 31.12.2019NOK	9 746 302
Egenkapital per 31.12.2018NOK	7 048 816
Resultat per 31.12.2019NOK	2 943 421
Resultat per 31.12.2018NOK	1 645 246

Forhold til selskap i samme konsern	2019	2018
Lån til MEGG Holding AS	643 004	608 599



Husevåg Holding AS

NOTER TIL ÅRSREGNSKAPET 2019

NOTE 5 - SKATT

Periodens skattekostnad fremkommer slik	2019	2018
Betalbar skatt	0	0
Endring utsatt skatt	0	0
Skattekostnad på ordinært resultat	0	0

Betalbar skatt på årets resultat	2019	2018
Ordinært resultat før skattekostnad	449 695	270 687
Permanente forskjeller	-373 025	-303 576
Endring i midlertidige forskjeller	0	0
Grunnlag betalbar skatt	76 670	-32 889
Overført fra/til fremførbart underskudd	-76 670	32 889
Skattepliktig inntekt	0	0
Betalbar skatt, 22 %	0	0

	Endring	31.12.2019	31.12.2018
Fremførbart underskudd	76 669	-2 644 181	-2 720 850
Grunnlag for beregning av utsatt skatt	76 669	-2 644 181	-2 720 850
Utsatt skattefordel (22 % 2019, 22% 2018)	16 867	-581 720	-598 587

Utsatt skattefordel er i samsvar med god regnskapsskikk for små foretak unnlatt balanseført.

NOTE 6 - INVESTERING I AKSJER

Investeringer	Anskaffelses kost	Balanseført verdi 31.12.2019	Virkelig verdi 31.12.2019
Omløpsaksjer og -aksjefond	3 815 439	3 815 439	4 564 841
Obligasjoner & pengemarkedsfond	5 377 183	5 377 183	5 560 543
Sum investeringer	9 192 622	9 192 622	10 125 384

NOTE 7 - SAMMENSLÅTTE POSTER

Positiv / negativ avkastning finansinvesteringer består av:	2019	2018
Mottatt utbytte / renter obligasjoner og pengemarkedsfond	169 938	114 414
Realisert gevinst / tap finansinvesteringer	420 812	318 189
Sum positiv / negativ avkastning på finansinvesteringer	590 750	432 603



Husevåg Holding AS

NOTER TIL ÅRSREGNSKAPET 2019

NOTE 8 HENDELSER ETTER BALANSEDAGEN

WHO erklærte koronautbruddet som en global folkehelsekrise 30. januar 2020 og som en global pandemi 11. mars 2020. De økonomiske konsekvensene av koronautbruddet er foreløpig ikke kjent, men har påvirket den globale økonomien.

Selskapets investeringsportefølje er berørt av verdifallet, men det er på det nåværende tidspunkt ikke mulig å anslå den økonomiske effekten. Bokført verdi og virkelig verdi av porteføljen per 31.12.2019 fremkommer i note 6.

Selskapet har utestående fordringer per 31.12.2019 som fremkommer i note 4. På tidspunkt for avleggelse av årsregnskapet er det ikke grunn til å tro at fordringene har lavere verdi enn bokført verdi.

På tidspunkt for avleggelse av årsregnskapet bekreftes det at selskapet fortsatt har betryggende egenkapital.