



ÅRSREGNSKAPET FOR REGNSKAPSÅRET 2021 - GENERELL INFORMASJON

Enheten

Organisasjonsnummer: 921 610 602
Organisasjonsform: Aksjeselskap
Foretaksnavn: OPUS BERGEN AS
Forretningsadresse: Nordre Nøstekaaien 1
5011 BERGEN

Regnskapsår

Årsregnskapets periode: 01.01.2021 - 31.12.2021

Konsern

Morselskap i konsern: Nei

Regnskapsregler

Regler for små foretak benyttet: Ja
Benyttet ved utarbeidelsen av årsregnskapet til selskapet: Regnskapslovens alminnelige regler

Årsregnskapet fastsatt av kompetent organ

Bekreftet av representant for selskapet: Nancy Irene Jøssang
Dato for fastsettelse av årsregnskapet: 29.03.2022

Grunnlag for avgivelse

År 2021: Årsregnskapet er elektronisk innlevert
År 2020: Tall er hentet fra elektronisk innlevert årsregnskap fra 2021

Det er ikke krav til at årsregnskapet m.v. som sendes til Regnskapsregisteret er undertegnet. Kontrollen på at dette er utført ligger hos revisor/enhetens øverste organ. Sikkerheten ivaretas ved at innsender har rolle/rettighet for innsending av årsregnskapet via Altinn, og ved at det bekreftes at årsregnskapet er fastsatt av kompetent organ.

Brønnøysundregistrene, 21.04.2023



Resultatregnskap

Beløp i: NOK	Note	2021	2020
RESULTATREGNSKAP			
Inntekter			
Salgsinntekt		40 097 098	30 078 499
Annen driftsinntekt		219 147	220 767
Sum inntekter		40 316 245	30 299 266
Kostnader			
Varekostnad		1 741 504	1 923 111
Lønnskostnad	1	23 066 966	17 929 857
Avskrivning av driftsmidler og immaterielle eiendeler	2	409 052	294 075
Annen driftskostnad	1	4 664 375	5 096 187
Sum kostnader		29 881 897	25 243 230
Driftsresultat		10 434 348	5 056 036
Finansinntekter og finanskostnader			
Annen renteinntekt			215 820
Annen finansinntekt			185 028
Sum finansinntekter			400 848
Rentekostnad til foretak i samme konsern			182 816
Annen rentekostnad		21 179	19 802
Annen finanskostnad			20
Sum finanskostnader		21 179	202 638
Netto finans		-21 179	198 210
Ordinært resultat før skattekostnad		10 413 169	5 254 246
Skattekostnad på ordinært resultat		2 291 156	1 115 556
Ordinært resultat etter skattekostnad		8 122 013	4 138 690
Årsresultat	3	8 122 013	4 138 690
Årsresultat etter minoritetsinteresser		8 122 013	4 138 690
Totalresultat		8 122 013	4 138 690



Resultatregnskap

Beløp i: NOK	Note	2021	2020
Overføringer og disponeringer			
Ordinært utbytte		7 580 104	3 973 513
Avsatt til annen egenkapital		541 909	165 177
Sum overføringer og disponeringer		8 122 013	4 138 690



Balanse

Beløp i: NOK	Note	2021	2020
BALANSE - EIENDELER			
Anleggsmidler			
Immaterielle eiendeler			
Konsesjoner, patenter o.l.		117 668	187 651
Utsatt skattefordel		1 607 627	1 388 589
Sum immaterielle eiendeler		1 725 295	1 576 240
Varige driftsmidler			
Tomter, bygninger o.a. fast eiendom	2		
Maskiner og anlegg	2		
Skip og flytende installasjoner	2		
Driftsløsøre, inventar o.a. utstyr	2	950 584	1 047 047
Sum varige driftsmidler	2	950 584	1 047 047
Sum anleggsmidler		2 675 880	2 623 287
Omløpsmidler			
Varer			
Fordringer			
Kundefordringer		5 418 166	4 795 715
Andre kortsiktige fordringer		796 640	868 204
Konsernfordringer			244 913
Sum fordringer		6 214 807	5 908 833
Bankinnskudd, kontanter og lignende			
Bankinnskudd, kontanter o.l.		9 961 336	2 051 346
Sum bankinnskudd, kontanter og lignende		9 961 336	2 051 346
Sum omløpsmidler		16 176 142	7 960 179
SUM EIENDELER		18 852 022	10 583 467

BALANSE - EGENKAPITAL OG GJELD



Balanse

Beløp i: NOK	Note	2021	2020
Egenkapital			
Innskutt egenkapital			
Aksjekapital		100 000	100 000
Overkurs		1 045 122	1 045 122
Sum innskutt egenkapital		1 145 122	1 145 122
Opptjent egenkapital			
Annen egenkapital		500 000	
Sum opptjent egenkapital		500 000	
Sum egenkapital	3	1 645 122	1 145 122
Gjeld			
Langsiktig gjeld			
Pensjonsforpliktelser		971 521	785 742
Sum avsetninger for forpliktelser		971 521	785 742
Annen langsiktig gjeld			
Sum langsiktig gjeld		971 521	785 742
Kortsiktig gjeld			
Leverandørgjeld		622 898	733 040
Betalbar skatt		2 498 373	1 335 497
Skyldig offentlige avgifter		3 025 661	2 434 456
Utbytte		7 580 104	1 957 891
Kortsiktig konserngjeld		53 730	211 765
Annen kortsiktig gjeld		2 454 612	1 979 954
Sum kortsiktig gjeld		16 235 378	8 652 603
Sum gjeld		17 206 900	9 438 344
SUM EGENKAPITAL OG GJELD		18 852 022	10 583 467



Brønnøysundregistrene

ÅRSREGNSKAP FOR REGNSKAPSÅRET 2021 - GENERELL INFORMASJON

Journalnummer: 2022 180641

Enheten

Organisasjonsnummer: 921 610 602
Organisasjonsform: Aksjeselskap
Foretaksnavn: OPUS BERGEN AS
Forretningsadresse: Nordre Nøstekaien 1
5011 BERGEN

Regnskapsår

Årsregnskapets periode: 01.01.2021 - 31.12.2021

Konsern

Morselskap i konsern: Nei

Regnskapsregler

Regler for små foretak benyttet: Ja
Benyttet ved utarbeidelsen av
årsregnskapet til selskapet: Regnskapslovens alminnelige regler

Årsregnskapet fastsatt av kompetent organ

Bekreftet av representant for selskapet: Nancy Irene Jøssang
Dato for fastsettelse av årsregnskapet: 29.03.2022

Revisjon

Årsregnskapet er utarbeidet av ekstern
autorisert regnskapsfører: Ja
Ekstern autorisert regnskapsfører har i
løpet av regnskapsåret bistått ved den
løpende regnskapsføringen eller utført
andre tjenester for selskapet enn å
utarbeide årsregnskapet: Ja

Grunnlag for avgivelse

År 2021: Årsregnskap er elektronisk innlevert.
År 2020: Tall er hentet fra elektronisk innlevert årsregnskap fra 2021.

Det er ikke krav til at årsregnskapet m.v. som sendes til Regnskapsregisteret er undertegnet. Kontrollen på at dette er utført ligger hos revisor/enhetens øverste organ. Sikkerheten ivaretas ved at innsender har rolle/rettighet for innsending av årsregnskapet via Altinn, og ved at det bekreftes at årsregnskapet er fastsatt av kompetent organ.

Brønnøysundregistrene, 09.04.2022

Brønnøysundregistrene
Postadresse: Postboks 900, 8910 Brønnøysund
Telefon: 75 00 75 00
E-post: firmapost@brreg.no Internett: www.brreg.no
Organisasjonsnummer: 974 760 673



Organisasjonsnr: 921 610 602
OPUS BERGEN AS

RESULTATREGNSKAP

Beløp i: NOK	Note	2021	2020
RESULTATREGNSKAP			
Inntekter			
Salgsinntekt		40 097 098	30 078 499
Annen driftsinntekt		219 147	220 767
Sum inntekter		40 316 245	30 299 266
Kostnader			
Varekostnad		1 741 504	1 923 111
Lønnskostnad	1	23 066 966	17 929 857
Avskrivning av driftsmidler og immaterielle eiendeler	2	409 052	294 075
Annen driftskostnad	1	4 664 375	5 096 187
Sum kostnader		29 881 897	25 243 230
Driftsresultat		10 434 348	5 056 036
Finansinntekter og finanskostnader			
Annen renteinntekt			215 820
Annen finansinntekt			185 028
Sum finansinntekter			400 848
Rentekostnad til foretak i samme konsern			182 816
Annen rentekostnad		21 179	19 802
Annen finanskostnad			20
Sum finanskostnader		21 179	202 638
Netto finans		-21 179	198 210
Ordinært resultat før skattekostnad		10 413 169	5 254 246
Skattekostnad på ordinært resultat		2 291 156	1 115 556
Ordinært resultat etter skattekostnad		8 122 013	4 138 690
Årsresultat	3	8 122 013	4 138 690
Årsresultat etter minoritetsinteresser		8 122 013	4 138 690
Totalresultat		8 122 013	4 138 690
Overføringer og disponeringer			
Ordinært utbytte		7 580 104	3 973 513
Avsatt til annen egenkapital		541 909	165 177



Sum overføringer og
disponeringer

8 122 013

4 138 690



Organisasjonsnr: 921 610 602
OPUS BERGEN AS

BALANSE

Beløp i: NOK	Note	2021	2020
--------------	------	------	------

BALANSE - EIENDELER

Anleggsmidler

Immaterielle eiendeler

Konsesjoner, patenter o.l.		117 668	187 651
Utsatt skattefordel		1 607 627	1 388 589
Sum immaterielle eiendeler		1 725 295	1 576 240

Varige driftsmidler

Tomter, bygninger o.a. fast eiendom	2		
Maskiner og anlegg	2		
Skip og flytende installasjoner	2		
Driftsløsøre, inventar o. a. utstyr	2	950 584	1 047 047
Sum varige driftsmidler	2	950 584	1 047 047

Sum anleggsmidler		2 675 880	2 623 287
--------------------------	--	------------------	------------------

Omløpsmidler

Varer

Fordringer

Kundefordringer		5 418 166	4 795 715
Andre kortsiktige fordringer		796 640	868 204
Konsernfordringer			244 913
Sum fordringer		6 214 807	5 908 833

Bankinnskudd, kontanter og lignende

Bankinnskudd, kontanter o. l.		9 961 336	2 051 346
Sum bankinnskudd, kontanter og lignende		9 961 336	2 051 346

Sum omløpsmidler		16 176 142	7 960 179
-------------------------	--	-------------------	------------------

SUM EIENDELER		18 852 022	10 583 467
----------------------	--	-------------------	-------------------

BALANSE - EGENKAPITAL OG GJELD

Egenkapital

Innskutt egenkapital

Aksjekapital		100 000	100 000
Overkurs		1 045 122	1 045 122
Sum innskutt egenkapital		1 145 122	1 145 122



Opptjent egenkapital			
Annen egenkapital		500 000	
Sum opptjent egenkapital		500 000	
Sum egenkapital	3	1 645 122	1 145 122
Gjeld			
Langsiktig gjeld			
Pensjonsforpliktelser		971 521	785 742
Sum avsetninger for forpliktelser		971 521	785 742
Annen langsiktig gjeld			
Sum langsiktig gjeld		971 521	785 742
Kortsiktig gjeld			
Leverandørgjeld		622 898	733 040
Betalbar skatt		2 498 373	1 335 497
Skyldig offentlige avgifter		3 025 661	2 434 456
Utbytte		7 580 104	1 957 891
Kortsiktig konserngjeld		53 730	211 765
Annen kortsiktig gjeld		2 454 612	1 979 954
Sum kortsiktig gjeld		16 235 378	8 652 603
Sum gjeld		17 206 900	9 438 344
SUM EGENKAPITAL OG GJELD		18 852 022	10 583 467



Organisasjonsnr: 921 610 602
OPUS BERGEN AS

NOTEOPPLYSNINGER - SELSKAP - alle poster oppgitt i hele tall

Note

Antall aksjer og aksjeeiere

Note

2

Antall årsverk i regnskapsåret


Virksomheten har hatt følgende antall årsverk:
20.00


Omløpsmidler Startdato Sluttdato Endring


Skattemessig fremf.undersk. Startdato Sluttdato Endring


Kortsiktig gjeld Startdato Sluttdato Endring



 Legally signed by
Katrine Trovik
2022-03-29

 Legally signed by
Erlend Kristoffer Waaler
2022-03-29

 Legally signed by
Nancy Irene Jøssang
2022-03-29

 Legally signed by
Anne Mette Mydland
2022-03-29

Årsregnskap 2021

Opus Bergen AS

Resultatregnskap
Balanse
Noter til regnskapet

Org.nr.: 921 610 602



Resultatregnskap

Opus Bergen AS

Driftsinntekter og driftskostnader	Note	2021	2020
Salgsinntekt		40 097 098	30 078 499
Annen driftsinntekt		219 147	220 767
Sum driftsinntekter		40 316 245	30 299 266
Varekostnad		1 741 504	1 923 111
Lønnskostnad	1	23 066 966	17 929 857
Avskrivning av driftsmidler og immaterielle eiendeler	2	409 052	294 075
Annen driftskostnad	1	4 664 375	5 096 187
Sum driftskostnader		29 881 897	25 243 230
Driftsresultat		10 434 348	5 056 036
Finansinntekter og finanskostnader			
Annen renteinntekt		0	215 820
Annen finansinntekt		0	185 028
Rentekostnad til foretak i samme konsern		0	182 816
Annen rentekostnad		21 179	19 802
Annen finanskostnad		0	20
Resultat av finansposter		-21 179	198 210
Ordinært resultat før skattekostnad		10 413 169	5 254 246
Skattekostnad på ordinært resultat		2 291 156	1 115 556
Ordinært resultat		8 122 013	4 138 690
Ekstraordinære inntekter og kostnader			
Årsresultat	3	8 122 013	4 138 690
Overføringer			
Avsatt til utbytte		7 580 104	1 957 891
Ekstraordinært utbytte		0	2 015 622
Avsatt til annen egenkapital		541 909	165 177
Sum overføringer		8 122 013	4 138 690



Balanse

Opus Bergen AS

Eiendeler	Note	2021	2020
Anleggsmidler			
Immaterielle eiendeler			
Konsesjoner, patenter o.l.		117 668	187 651
Utsatt skattefordel		1 607 627	1 388 589
Sum immaterielle eiendeler		1 725 295	1 576 240
Varige driftsmidler			
Driftsløsøre, inventar o.a. utstyr	2	950 584	1 047 047
Sum varige driftsmidler	2	950 584	1 047 047
Finansielle anleggsmidler			
Sum anleggsmidler		2 675 880	2 623 287
Omløpsmidler			
Fordringer			
Kundefordringer		5 418 166	4 795 715
Andre kortsiktige fordringer		796 640	868 204
Konsernfordringer		0	244 913
Sum fordringer		6 214 807	5 908 833
Investeringer			
Bankinnskudd, kontanter o.l.		9 961 336	2 051 346
Sum omløpsmidler		16 176 142	7 960 179
Sum eiendeler		18 852 022	10 583 467



Balanse

Opus Bergen AS

Egenkapital og gjeld	Note	2021	2020
Egenkapital			
Innskutt egenkapital			
Aksjekapital		100 000	100 000
Overkurs		1 045 122	1 045 122
Sum innskutt egenkapital		1 145 122	1 145 122
Opptjent egenkapital			
Annen egenkapital		500 000	0
Sum opptjent egenkapital		500 000	0
Sum egenkapital	3	1 645 122	1 145 122
Gjeld			
Avsetning for forpliktelseser			
Pensjonsforpliktelseser		971 521	785 742
Sum avsetning for forpliktelseser		971 521	785 742
Annen langsiktig gjeld			
Kortsiktig gjeld			
Leverandørgjeld		622 898	733 040
Betalbar skatt		2 498 373	1 335 497
Skyldig offentlige avgifter		3 025 661	2 434 456
Utbytte		7 580 104	1 957 891
Konserngjeld		53 730	211 765
Annen kortsiktig gjeld		2 454 612	1 979 954
Sum kortsiktig gjeld		16 235 378	8 652 603
Sum gjeld		17 206 900	9 438 344
Sum egenkapital og gjeld		18 852 022	10 583 467

29.03.2022
Styret i Opus Bergen AS

Anne Mette Mydland
styremedlem

Katrine Trovik
styreleder

Erlend Kristoffer Waaler
styremedlem

Nancy Irene Jøssang
daglig leder

Opus Bergen AS

Side 4



Regnskapsprinsipper

Årsregnskapet er satt opp i samsvar med regnskapsloven og NRS 8 - God regnskapsskikk for små foretak.

DRIFTSINNTEKTER

Inntektsføring ved salg av varer skjer på leveringstidspunktet. Tjenester inntektsføres etter hvert som de leveres.

SKATT

Skattekostnaden i resultatregnskapet omfatter både periodens betalbare skatt og endring i utsatt skatt. Utsatt skatt er beregnet med 22 % på grunnlag av de midlertidige forskjeller som eksisterer mellom regnskapsmessige og skattemessige verdier, samt ligningsmessig underskudd til fremføring ved utgangen av regnskapsåret. Skatteøkende og skattereduserende midlertidige forskjeller som reverserer eller kan reverseres i samme periode er utlignet og nettoført.

KLASSIFISERING OG VURDERING AV ANLEGGSMIDLER

Anleggsmidler omfatter eiendeler bestemt til varig eie og bruk. Anleggsmidler er vurdert til anskaffelseskost. Varige driftsmidler balanseføres og avskrives over driftsmidlets økonomiske levetid. Avskrivningsperioden for fast eiendom anskaffet etter 2009 er dekomponert i en del som gjelder råbygget og en del som gjelder faste tekniske installasjoner. Varige driftsmidler nedskrives til gjenvinnbart beløp ved verdifall som forventes ikke å være forbigående. Gjenvinnbart beløp er det høyeste av netto salgsverdi og verdi i bruk. Verdi i bruk er nåverdi av fremtidige kontantstrømmer knyttet til eiendelen. Nedskrivningen reverseres når grunnlaget for nedskrivningen ikke lenger er til stede.

KLASSIFISERING OG VURDERING AV OMLØPSMIDLER

Omløpsmidler og kortsiktig gjeld omfatter normalt poster som forfaller til betaling innen ett år etter balansedagen, samt poster som knytter seg til varekretsløpet. Omløpsmidler vurderes til laveste verdi av anskaffelseskost og virkelig verdi.

FORDRINGER

Kundefordringer og andre fordringer oppføres til pålydende etter fradrag for avsetning til forventet tap. Avsetning til tap gjøres på grunnlag av en individuell vurdering av de enkelte fordringene.

PENSJONSFORPLIKTELSE

Pensjonsforpliktelser finansiert over driften er beregnet og balanseført under avsetning for forpliktelser. Pensjonsordninger finansiert via sikrede ordninger er ikke balanseført. Pensjonspremien anses i disse tilfeller som pensjonskostnad og klassifiseres sammen med lønnskostnader.

Note 1 Lønnskostnader og antall årsverk

LØNSKOSTNADER

	2021	2020
Lønninger	17 694 272	13 596 610
Arbeidsgiveravgift	2 627 494	1 879 953
Pensjonskostnader	1 802 847	1 667 176
Andre ytelser	942 354	786 118
Sum	23 066 966	17 929 857

Selskapet har i 2021 sysselsatt 20 årsverk.



Note 2 Anleggsmidler

	Driftsløstøre, inventar ol.	Immaterielle eiendeler	Sum
Anskaffelseskost pr. 01.01.21	1 429 645	209 950	1 639 595
+ Tilgang kjøpte driftsmidler	242 606		242 606
= Anskaffelseskost 31.12.21	1 672 251	209 950	1 882 201
Akkumulerte avskrivninger 31.12.21	721 667	92 282	813 949
= Bokført verdi 31.12.21	950 584	117 668	1 068 252
Årets ordinære avskrivninger	339 069	69 983	409 052
Økonomisk levetid	3-10 år	3 år	

Note 3 Egenkapital

	Aksjekapital	Overkurs	Annen egenkapital	Sum
Pr. 31.12.2020	100 000	1 045 122	0	1 145 122
Pr. 01.01.2021	100 000	1 045 122	0	1 145 122
Årets overskudd			8 122 013	8 122 013
Avsatt utbytte			-7 580 104	-7 580 104
Konsernbidrag avgitt			-41 909	-41 909
Pr. 31.12.2021	100 000	1 045 122	500 000	1 645 122



Medlemmer i
Den norske Revisorforening

Ansvarlige revisorer:
Knut Ivar Buck Bråthen
Statsautorisert revisor

Sivert Smedsvig
Statsautorisert revisor

Svein-Egil Rydland
Statsautorisert revisor

Uavhengig revisors beretning

Til generalforsamlingen i Opus Bergen AS

Konklusjon

Vi har revidert Opus Bergen AS sitt årsregnskap som viser et overskudd på kr 8 122 013. Årsregnskapet består av balanse per 31. desember 2021, resultatregnskap for regnskapsåret avsluttet per denne datoen og noter til årsregnskapet, herunder et sammendrag av viktige regnskapsprinsipper.

Etter vår mening

- oppfyller årsregnskapet gjeldende lovkrav, og
- gir årsregnskapet et rettvisende bilde av selskapets finansielle stilling per 31. desember 2021 og av dets resultat for regnskapsåret avsluttet per denne datoen i samsvar med regnskapslovens regler og god regnskapsskikk i Norge.

Grunnlag for konklusjonen

Vi har gjennomført revisjonen i samsvar med de internasjonale revisjonsstandardene International Standards on Auditing (ISA-ene). Våre oppgaver og plikter i henhold til disse standardene er beskrevet nedenfor under Revisors oppgaver og plikter ved revisjonen av årsregnskapet. Vi er uavhengige av selskapet slik det kreves i lov, forskrift og International Code of Ethics for Professional Accountants (inkludert internasjonale uavhengighetsstandarder) utstedt av the International Ethics Standards Board for Accountants (IESBA-reglene), og vi har overholdt våre øvrige etiske forpliktelser i samsvar med disse kravene. Innhentet revisjonsbevis er etter vår vurdering tilstrekkelig og hensiktsmessig som grunnlag for vår konklusjon.

Ledelsens ansvar for årsregnskapet

Ledelsen er ansvarlig for å utarbeide årsregnskapet og for at det gir et rettvisende bilde i samsvar med regnskapslovens regler og god regnskapsskikk i Norge. Ledelsen er også ansvarlig for slik intern kontroll som den finner nødvendig for å kunne utarbeide et årsregnskap som ikke inneholder vesentlig feilinformasjon, verken som følge av misligheter eller utilsiktede feil.

Ved utarbeidelsen av årsregnskapet må ledelsen ta standpunkt til selskapets evne til fortsatt drift og opplyse om forhold av betydning for fortsatt drift. Forutsetningen om fortsatt drift skal legges til grunn for årsregnskapet så lenge det ikke er sannsynlig at virksomheten vil bli avvirket.

Olstad Revisjon AS | C. Sundtsgt. 39, 5004 Bergen | T: 55 33 61 00 | post@olstadrevisjon.no
Rev.nr / org.nr : 963 048 386 MVA | Hjemmeside: www.olstadrevisjon.no

Penneo Dokumentnøkkel: 7ZJCP-C75UF-E1VEG-2Y1A3-VF5BJ-X3EO3



Revisors oppgaver og plikter ved revisjonen av årsregnskapet

Vårt mål er å oppnå betryggende sikkerhet for at årsregnskapet som helhet ikke inneholder vesentlig feilinformasjon, verken som følge av misligheter eller utilsiktede feil, og å avgi en revisjonsberetning som inneholder vår konklusjon. Betryggende sikkerhet er en høy grad av sikkerhet, men ingen garanti for at en revisjon utført i samsvar med ISA-ene, alltid vil avdekke vesentlig feilinformasjon som eksisterer. Feilinformasjon kan oppstå som følge av misligheter eller utilsiktede feil. Feilinformasjon blir vurdert som vesentlig dersom den enkeltvis eller samlet med rimelighet kan forventes å påvirke økonomiske beslutninger som brukerne foretar basert på årsregnskapet.

For videre beskrivelse av revisors oppgaver og plikter vises det til <https://revisorforeningen.no/revisjonsberetninger>

Bergen 29.03.2022
Olstad Revisjon AS

Knut Bråthen
Statsautorisert revisor



PENNEO

Signaturene i dette dokumentet er juridisk bindende. Dokument signert med "Penneo"™ - sikker digital signatur.
De signerende parter sin identitet er registrert, og er listet nedenfor.

"Med min signatur bekrefter jeg alle datoer og innholdet i dette dokument."

Knut Ivar Buck Bråthen

Partner

Serienummer: 9578-5999-4-1061527

IP: 195.204.xxx.xxx

2022-03-29 12:36:36 UTC



Penneo Dokumentnøkkel: 7ZJCP-C75UF-E1VEG-2Y1A3-VF5BJ-X3EO3

Dokumentet er signert digitalt, med **Penneo.com**. Alle digitale signatur-data i dokumentet er sikret og validert av den datamaskin-utregnede hash-verdien av det opprinnelige dokument. Dokumentet er låst og tids-stemplet med et sertifikat fra en betrodd tredjepart. All kryptografisk bevis er integrert i denne PDF, for fremtidig validering (hvis nødvendig).

Hvordan bekrefter at dette dokumentet er originalen?

Dokumentet er beskyttet av ett Adobe CDS sertifikat. Når du åpner dokumentet i

Adobe Reader, skal du kunne se at dokumentet er sertifisert av **Penneo e-signature service <penneo@penneo.com>**. Dette garanterer at innholdet i dokumentet ikke har blitt endret.

Det er lett å kontrollere de kryptografiske beviser som er lokalisert inne i dokumentet, med Penneo validator - <https://penneo.com/validate>