



ÅRSREGNSKAPET FOR REGNSKAPSÅRET 2020 - GENERELL INFORMASJON

Enheten

Organisasjonsnummer: 989 222 902
Organisasjonsform: Aksjeselskap
Foretaksnavn: UNIORCAS AS
Forretningsadresse: Drakestranda 878
7125 VANVIKAN

Regnskapsår

Årsregnskapets periode: 01.01.2020 - 31.12.2020

Konsern

Morselskap i konsern: Nei

Regnskapsregler

Regler for små foretak benyttet: Ja
Benyttet ved utarbeidelsen av årsregnskapet til selskapet: Regnskapslovens alminnelige regler

Årsregnskapet fastsatt av kompetent organ

Bekreftet av representant for selskapet: Anne Weidemann
Dato for fastsettelse av årsregnskapet: 19.05.2021

Grunnlag for avgivelse

År 2020: Årsregnskapet er elektronisk innlevert
År 2019: Tall er hentet fra elektronisk innlevert årsregnskap fra 2020

Det er ikke krav til at årsregnskapet m.v. som sendes til Regnskapsregisteret er undertegnet. Kontrollen på at dette er utført ligger hos revisor/enhetens øverste organ. Sikkerheten ivaretas ved at innsender har rolle/rettighet for innsending av årsregnskapet via Altinn, og ved at det bekreftes at årsregnskapet er fastsatt av kompetent organ.

Brønnøysundregistrene, 06.05.2022



Resultatregnskap

| Beløp i: NOK | Note | 2020 | 2019 |
|---|------|----------------|----------------|
| RESULTATREGNSKAP | | | |
| Inntekter | | | |
| Sum inntekter | | 0 | 0 |
| Kostnader | | | |
| Annen driftskostnad | 1 | 24 160 | 20 083 |
| Sum kostnader | | 24 160 | 20 083 |
| Driftsresultat | | -24 160 | -20 083 |
| Finansinntekter og finanskostnader | | | |
| Annen finansinntekt | | 41 422 | 40 634 |
| Sum finansinntekter | | 41 422 | 40 634 |
| Annen rentekostnad | | 101 | |
| Sum finanskostnader | | 101 | |
| Netto finans | | 41 321 | 40 634 |
| Ordinært resultat før skattekostnad | | 17 161 | 20 551 |
| Skattekostnad på ordinært resultat | 2 | 3 777 | 1 308 |
| Ordinært resultat etter skattekostnad | | 13 384 | 19 243 |
| Årsresultat | | 13 384 | 19 243 |
| Årsresultat etter minoritetsinteresser | | 13 384 | 19 243 |
| Overføringer og disponeringer | | | |
| Tilleggsutbytte | | | 1 500 000 |
| Ordinært utbytte | | 500 000 | |
| Overføringer annen egenkapital | | -486 616 | -1 480 757 |
| Sum overføringer og disponeringer | | 13 384 | 19 243 |



Balanse

| Beløp i: NOK | Note | 2020 | 2019 |
|--|------|------------------|------------------|
| BALANSE - EIENDELER | | | |
| Anleggsmidler | | | |
| Immaterielle eiendeler | | | |
| Finansielle anleggsmidler | | | |
| Investeringer i tilknyttet selskap | 3 | 15 000 | 15 000 |
| Sum finansielle anleggsmidler | | 15 000 | 15 000 |
| Sum anleggsmidler | | 15 000 | 15 000 |
| Omløpsmidler | | | |
| Varer | | | |
| Fordringer | | | |
| Andre fordringer | | 745 760 | 321 081 |
| Sum fordringer | | 745 760 | 321 081 |
| Bankinnskudd, kontanter og lignende | | | |
| Bankinnskudd, kontanter o.l. | | 3 439 327 | 3 846 309 |
| Sum bankinnskudd, kontanter og lignende | | 3 439 327 | 3 846 309 |
| Sum omløpsmidler | | 4 185 087 | 4 167 390 |
| SUM EIENDELER | | 4 200 087 | 4 182 390 |
| BALANSE - EGENKAPITAL OG GJELD | | | |
| Egenkapital | | | |
| Innskutt egenkapital | | | |
| Aksjekapital | 4,5 | 140 000 | 140 000 |
| Overkurs | 5 | 3 262 000 | 3 262 000 |
| Sum innskutt egenkapital | | 3 402 000 | 3 402 000 |
| Opptjent egenkapital | | | |
| Annen egenkapital | 5 | 291 161 | 777 777 |



Balanse

| Beløp i: NOK | Note | 2020 | 2019 |
|---------------------------------|-------------|------------------|------------------|
| Sum opptjent egenkapital | | 291 161 | 777 777 |
| Sum egenkapital | | 3 693 161 | 4 179 777 |
| Sum langsiktig gjeld | | 0 | 0 |
| Kortsiktig gjeld | | | |
| Leverandørgjeld | | 2 690 | 1 305 |
| Betalbar skatt | 2 | 3 777 | 1 308 |
| Utbytte | 5 | 500 000 | |
| Annen kortsiktig gjeld | | 459 | |
| Sum kortsiktig gjeld | | 506 926 | 2 613 |
| Sum gjeld | | 506 926 | 2 613 |
| SUM EGENKAPITAL OG GJELD | | 4 200 087 | 4 182 390 |



Brønnøysundregistrene

ÅRSREGNSKAP FOR REGNSKAPSÅRET 2020 - GENERELL INFORMASJON

Journalnummer: 2021 356997

Enheten

Organisasjonsnummer: 989 222 902
Organisasjonsform: Aksjeselskap
Foretaksnavn: UNIORCAS AS
Forretningsadresse: Drakestranda 878
7125 VANVIKAN

Regnskapsår

Årsregnskapets periode: 01.01.2020 - 31.12.2020

Konsern

Morselskap i konsern: Nei

Regnskapsregler

Regler for små foretak benyttet: Ja
Benyttet ved utarbeidelsen av årsregnskapet til selskapet: Regnskapslovens alminnelige regler

Årsregnskapet fastsatt av kompetent organ

Bekreftet av representant for selskapet: Anne Weidemann
Dato for fastsettelse av årsregnskapet: 19.05.2021

Revisjon

Selskapet har besluttet at årsregnskapet ikke skal revideres: Ja
Årsregnskapet er utarbeidet av ekstern autorisert regnskapsfører: Ja
Ekstern autorisert regnskapsfører har i løpet av regnskapsåret bistått ved den løpende regnskapsføringen eller utført andre tjenester for selskapet enn å utarbeide årsregnskapet: Ja

Grunnlag for avgivelse

År 2020: Årsregnskap er elektronisk innlevert.
År 2019: Tall er hentet fra elektronisk innlevert årsregnskap fra 2020.

Det er ikke krav til at årsregnskapet m.v. som sendes til Regnskapsregisteret er undertegnet. Kontrollen på at dette er utført ligger hos revisor/enhetens øverste organ. Sikkerheten ivaretas ved at innsender har rolle/rettighet for innsending av årsregnskapet via Altinn, og ved at det bekreftes at årsregnskapet er fastsatt av kompetent organ.

Brønnøysundregistrene, 31.05.2021

Brønnøysundregistrene
Postadresse: Postboks 900, 8910 Brønnøysund
Telefon: 75 00 75 00
E-post: firmapost@brreg.no Internett: www.brreg.no
Organisasjonsnummer: 974 760 673



Organisasjonsnr: 989 222 902
UNIORCAS AS

RESULTATREGNSKAP

| Beløp i: NOK | Note | 2020 | 2019 |
|---|------|----------------|----------------|
| RESULTATREGNSKAP | | | |
| Inntekter | | | |
| Sum inntekter | | 0 | 0 |
| Kostnader | | | |
| Annen driftskostnad | 1 | 24 160 | 20 083 |
| Sum kostnader | | 24 160 | 20 083 |
| Driftsresultat | | -24 160 | -20 083 |
| Finansinntekter og finanskostnader | | | |
| Annen finansinntekt | | 41 422 | 40 634 |
| Sum finansinntekter | | 41 422 | 40 634 |
| Annen rentekostnad | | 101 | |
| Sum finanskostnader | | 101 | |
| Netto finans | | 41 321 | 40 634 |
| Ordinært resultat før skattekostnad | | | |
| Skattekostnad på ordinært resultat | 2 | 17 161 | 20 551 |
| | | 3 777 | 1 308 |
| Ordinært resultat etter skattekostnad | | 13 384 | 19 243 |
| Årsresultat | | 13 384 | 19 243 |
| Årsresultat etter minoritetsinteresser | | 13 384 | 19 243 |
| Overføringer og disponeringer | | | |
| Tilleggsutbytte | | | 1 500 000 |
| Ordinært utbytte | | 500 000 | |
| Overføringer annen egenkapital | | -486 616 | -1 480 757 |
| Sum overføringer og disponeringer | | 13 384 | 19 243 |



Organisasjonsnr: 989 222 902
UNIORCAS AS

BALANSE

| Beløp i: NOK | Note | 2020 | 2019 |
|--|------|------------------|------------------|
| BALANSE - EIENDELER | | | |
| Anleggsmidler | | | |
| Immaterielle eiendeler | | | |
| Finansielle anleggsmidler | | | |
| Investeringer i tilknyttet selskap | 3 | 15 000 | 15 000 |
| Sum finansielle anleggsmidler | | 15 000 | 15 000 |
| Sum anleggsmidler | | 15 000 | 15 000 |
| Omløpsmidler | | | |
| Varer | | | |
| Fordringer | | | |
| Andre fordringer | | 745 760 | 321 081 |
| Sum fordringer | | 745 760 | 321 081 |
| Bankinnskudd, kontanter og lignende | | | |
| Bankinnskudd, kontanter o. l. | | 3 439 327 | 3 846 309 |
| Sum bankinnskudd, kontanter og lignende | | 3 439 327 | 3 846 309 |
| Sum omløpsmidler | | 4 185 087 | 4 167 390 |
| SUM EIENDELER | | 4 200 087 | 4 182 390 |
| BALANSE - EGENKAPITAL OG GJELD | | | |
| Egenkapital | | | |
| Innskutt egenkapital | | | |
| Aksjekapital | 4,5 | 140 000 | 140 000 |
| Overkurs | 5 | 3 262 000 | 3 262 000 |
| Sum innskutt egenkapital | | 3 402 000 | 3 402 000 |
| Opptjent egenkapital | | | |
| Annen egenkapital | 5 | 291 161 | 777 777 |
| Sum opptjent egenkapital | | 291 161 | 777 777 |
| Sum egenkapital | | 3 693 161 | 4 179 777 |
| Sum langsiktig gjeld | | 0 | 0 |
| Kortsiktig gjeld | | | |



| | | | |
|---------------------------------|---|------------------|------------------|
| Leverandørgjeld | | 2 690 | 1 305 |
| Betalbar skatt | 2 | 3 777 | 1 308 |
| Utbytte | 5 | 500 000 | |
| Annen kortsiktig gjeld | | 459 | |
| Sum kortsiktig gjeld | | 506 926 | 2 613 |
| Sum gjeld | | 506 926 | 2 613 |
| SUM EGENKAPITAL OG GJELD | | 4 200 087 | 4 182 390 |



Organisasjonsnr: 989 222 902
UNIORCAS AS

NOTEOPPLYSNINGER - SELSKAP - alle poster oppgitt i hele tall

Note

Regnskapsprinsipper

Note

Antall aksjer og aksjeeiere

| <u>Aksjeklasse</u> | <u>Ant. aksjer</u> | <u>Pålydende</u> | <u>Bokført verdi</u> |
|--------------------|--------------------|------------------|----------------------|
| Ordinære aksjer | 14.00 | 10000.00 | 140000.00 |

| <u>Aksjeeiere - fritekst</u> | <u>Antall</u> | <u>Eierandel</u> | <u>Aksjeklasse</u> |
|------------------------------|---------------|------------------|--------------------|
| Anne Weidemann | 14.00 | 100.00% | Ordinære aksjer |

| <u>Sum</u> | <u>Sum antall</u> | <u>Sum eierandel</u> |
|------------|-------------------|----------------------|
| | 14.00 | 100.00% |

Note

Ytelser til ledende personer
Er det gitt ytelser til ledende person: Nei

Ytelser til daglig leder

| <u>Ytelser</u> | <u>Lønn</u> | <u>Pensj.forpl.</u> | <u>Andre godtgj.</u> |
|----------------|-------------|---------------------|----------------------|
|----------------|-------------|---------------------|----------------------|

Note

Antall årsverk i regnskapsåret

Virksomheten har hatt følgende antall årsverk:
0.00

Note

Lån og sikkerhetsstillelse til ledende personer og aksjeeiere

Er det gitt lån eller sikkerhetsstillelse til ledende personer: Nei

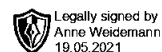
Note

Konsern, tilknyttet selskap og datterselskap



Tilknyttet selskap/datterselskap

| <u>Navn og adresse</u> | <u>Eierandel</u> | <u>Stemmeandel</u> | <u>Egenkapital</u> | <u>Resultat</u> |
|------------------------|------------------|--------------------|--------------------|-----------------|
| Koral Patent AS | 50.00% | 50.00% | -33371.00 | -50362.00 |



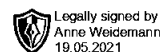
**Årsregnskap 2020
for
UNIORCAS AS**

Organisasjonsnr. 989222902

Utarbeidet av:
SpareBank 1 Regnskapshuset SMN AS
Autorisert regnskapsførerselskap
Søndregate 4
7011 TRONDHEIM



UNIORCAS AS



Resultatregnskap

| | Note | 2020 | 2019 |
|--|------|-----------------|-----------------|
| DRIFTSINTEKTER OG DRIFTSKOSTNADER | | | |
| Sum driftsinntekter | | 0 | 0 |
| Annen driftskostnad | 1 | 24 160 | 20 083 |
| Sum driftskostnader | | 24 160 | 20 083 |
| Driftsresultat | | (24 160) | (20 083) |
| FINANSINTEKTER OG FINANSKOSTNADER | | | |
| Annen finansinntekt | | 41 422 | 40 634 |
| Sum finansinntekter | | 41 422 | 40 634 |
| Annen rentekostnad | | 101 | 0 |
| Sum finanskostnader | | 101 | 0 |
| Netto finansposter | | 41 321 | 40 634 |
| Ordinært resultat før skattekostnad | | 17 161 | 20 551 |
| Skattekostnad på ordinært resultat | 2 | 3 777 | 1 308 |
| Ordinært resultat | | 13 384 | 19 243 |
| Årsresultat | | 13 384 | 19 243 |
| OVERFØRINGER | | | |
| Avsatt til ordinært utbytte | | 500 000 | 0 |
| Tilleggsutbytte | | 0 | 1 500 000 |
| Overføringer annen egenkapital | | (486 616) | (1 480 757) |
| Sum overføringer | | 13 384 | 19 243 |



UNIORCAS AS

Legally signed by
Anne Weidemann
19.05.2021**Balanse pr. 31.12.2020**

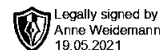
| | Note | 31.12.2020 | 31.12.2019 |
|------------------------------------|------|------------------|------------------|
| EIENDELER | | | |
| Anleggsmidler | | | |
| Finansielle anleggsmidler | | | |
| Investeringer i tilknyttet selskap | 3 | 15 000 | 15 000 |
| Sum anleggsmidler | | 15 000 | 15 000 |
| Omløpsmidler | | | |
| Andre fordringer | | 745 760 | 321 081 |
| Bankinnskudd, kontanter o.l. | | 3 439 327 | 3 846 309 |
| Sum omløpsmidler | | 4 185 087 | 4 167 390 |
| Sum eiendeler | | 4 200 087 | 4 182 390 |
| EGENKAPITAL OG GJELD | | | |
| Egenkapital | | | |
| Aksjekapital | 4,5 | 140 000 | 140 000 |
| Overkurs | 5 | 3 262 000 | 3 262 000 |
| Sum innskutt egenkapital | | 3 402 000 | 3 402 000 |
| Annen egenkapital | 5 | 291 161 | 777 777 |
| Sum opptjent egenkapital | | 291 161 | 777 777 |
| Sum egenkapital | | 3 693 161 | 4 179 777 |
| Kortsiktig gjeld | | | |
| Leverandørgjeld | | 2 690 | 1 305 |
| Betalbar skatt | 2 | 3 777 | 1 308 |
| Utbytte | 5 | 500 000 | 0 |
| Annen kortsiktig gjeld | | 459 | 0 |
| Sum kortsiktig gjeld | | 506 926 | 2 613 |
| Sum egenkapital og gjeld | | 4 200 087 | 4 182 390 |

Vanvikan 19.05.2021

Anne Weidemann
Styrets leder / daglig leder



UNIORCAS AS



Noter 2020

Regnskapsprinsipper:

Årsregnskapet er satt opp i samsvar med regnskapsloven og god regnskapsskikk for små foretak.

Omløpsmidler og kortsiktig gjeld

Omløpsmidler og kortsiktig gjeld omfatter normalt poster som forfaller til betaling innen ett år etter siste dag i regnskapsåret, samt poster som knytter seg til varekretsløpet. Omløpsmidler vurderes til laveste verdi av anskaffelseskost og antatt virkelig verdi (Laveste verdis prinsipp).

Anleggsmidler og langsiktig gjeld

Anleggsmidler omfatter eiendeler bestemt til varig eie og bruk for virksomheten. Anleggsmidler er vurdert til anskaffelseskost. Varige driftsmidler føres opp i balansen og avskrives over driftsmidlets forventede økonomiske levetid. Varige driftsmidler nedskrives til virkelig verdi ved verdifall som forventes ikke å være av forbigående art. Nedskrivninger blir reversert når grunnlaget for nedskrivningen ikke lenger finnes å være til stede.

Aksjer i tilknyttet selskap

Investeringer i tilknyttede selskap vurderes etter kostmetoden. Investeringene blir nedskrevet til virkelig verdi dersom verdifallet ikke er forbigående og det må anses nødvendig etter god regnskapsskikk. Mottatt utbytte er inntektsført som annen finansinntekt.

Fordringer

Kundefordringer føres opp i balansen til pålydende etter fradrag for avsetning til påregnelig tap. Avsetning til påregnelig tap gjøres på grunnlag av en individuell vurdering av de enkelte fordringene.

Andre fordringer er også gjenstand for en tilsvarende vurdering.

Skatt

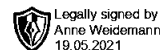
Skattekostnaden i resultatregnskapet omfatter periodens betalbare skatt som blir utlignet og forfaller til betaling i neste regnskapsår i tillegg til endring i utsatt skatt. Utsatt skatt er beregnet med skattesatsen ved utgangen av regnskapsåret (22 %) på grunnlag av skattereduserende og skatteøkende midlertidige forskjeller som eksisterer mellom regnskapsmessige og skattemessige verdier. I beregningen er det også medtatt ligningsmessig framførbart underskudd ved regnskapsårets utgang. Skatteøkende og skattereduserende midlertidige forskjeller som reverserer eller kan reversere i samme periode er utlignet og nettoført.

Revisjon av årsregnskap

Selskapet har fravalgt revisor.



UNIORCAS AS



Noter 2020

Note 1 - Ansatte, godtgjørelser m.v

Det var ingen ansatte i selskapet i 2020 og det er ikke utbetalt honorar eller annen godtgjørelse til daglig leder eller styret i 2020.

Obligatorisk tjenestepensjon

Selskapet er ikke pliktig til å ha tjenestepensjonsordning etter lov om obligatorisk tjenestepensjon.

Note 2 - Skatter

Spesifikasjon av årets skattegrunnlag:

| | |
|---|---------------|
| Resultat før skattekostnader | 17 161 |
| Permanente og andre forskjeller | 9 |
| Skattepliktig inntekt / fremførbart underskudd | 17 170 |

Spesifikasjon av årets skattekostnad:

| | |
|---|--------------|
| Betalbar skatt | 3 777 |
| Samlede ordinære skattekostnader | 3 777 |

Note 3 - Investeringer i tilknyttet selskap

Selskapet har aksjer i følgende tilknyttede selskaper:

| Tilknyttet selskap, kontorsted: | Eierandel % | Stemmerett % | Årsresultat siste år | Balanseført EK siste år |
|---------------------------------|-------------|--------------|----------------------|-------------------------|
| Koral Patent AS, Stokkøy | 50,00 % | 50,00 % | -50 362 | -33 371 |

Note 4 - Antall aksjer, aksjeeiere m.v

Selskapet har 14 aksjer hver pålydende kr 10 000, samlet aksjekapital utgjør kr 140 000. Det er kun en aksjeklasse og alle aksjene har lik stemmerett.

| Selskapets aksjonær er: | Eierandel |
|-------------------------|---------------------|
| Anne Weidemann | 100 % Styrets leder |

Note 5 - Egenkapital

| | Aksjekapital | Overkurs | Annen egenkapital | Sum egenkapital |
|----------------------------|----------------|------------------|-------------------|------------------|
| Pr 01.01. | 140 000 | 3 262 000 | 777 777 | 4 179 777 |
| Årets resultat | | | 13 384 | 13 384 |
| Foreslått ordinært utbytte | | | -500 000 | -500 000 |
| Pr 31.12. | 140 000 | 3 262 000 | 291 161 | 3 693 161 |