



ÅRSREGNSKAPET FOR REGNSKAPSÅRET 2020 - GENERELL INFORMASJON

Enheten

Organisasjonsnummer: 989 035 452
Organisasjonsform: Aksjeselskap
Foretaksnavn: SKIVEBOM INVEST AS
Forretningsadresse: Råtun 154
5239 RÅDAL

Regnskapsår

Årsregnskapets periode: 01.01.2020 - 31.12.2020

Konsern

Morselskap i konsern: Ja
Konsernregnskap lagt ved: Nei

Regnskapsregler

Regler for små foretak benyttet: Ja
Benyttet ved utarbeidelsen av årsregnskapet til selskapet: Regnskapslovens alminnelige regler

Årsregnskapet fastsatt av kompetent organ

Bekreftet av representant for selskapet: Pia Victoria Eidenbom
Dato for fastsettelse av årsregnskapet: 26.05.2021

Grunnlag for avgivelse

År 2020: Årsregnskapet er elektronisk innlevert
År 2019: Tall er hentet fra elektronisk innlevert årsregnskap fra 2020

Det er ikke krav til at årsregnskapet m.v. som sendes til Regnskapsregisteret er undertegnet. Kontrollen på at dette er utført ligger hos revisor/enhetens øverste organ. Sikkerheten ivaretas ved at innsender har rolle/rettighet for innsending av årsregnskapet via Altinn, og ved at det bekreftes at årsregnskapet er fastsatt av kompetent organ.

Brønnøysundregistrene, 29.05.2022



Resultatregnskap

Beløp i: NOK	Note	2020	2019
RESULTATREGNSKAP			
Inntekter			
Leieinntekter			132 300
Gevinst v/ avgang av anleggsmidler			1 685 475
Sum inntekter			1 817 775
Kostnader			
Lønnskostnad	3		
Andre driftskostnader	3	107 936	545 286
Sum kostnader		107 936	545 286
Driftsresultat		-107 936	1 272 489
Finansinntekter og finanskostnader			
Inntekt på investering i annet foretak			53 441
Renteinntekt fra foretak i samme konsern		264 959	
Annen renteinntekt		29 975	56 414
Andre finansinntekter			2 704
Sum finansinntekter		294 934	112 559
Verdireduksjon markedsbaserte omløpsmidler			39 437
Annen rentekostnad			168
Sum finanskostnader			39 604
Netto finans		294 934	72 954
Ordinært resultat før skattekostnad		186 999	1 345 443
Skattekostnad på ordinært resultat	7	41 140	293 089
Ordinært resultat etter skattekostnad		145 859	1 052 354
Årsresultat	4	145 859	1 052 354
Årsresultat etter minoritetsinteresser		145 859	1 052 354
Totalresultat		145 859	1 052 354



Resultatregnskap

Beløp i: NOK	Note	2020	2019
Overføringer og disponeringer			
Avsatt til annen egenkapital		145 859	1 052 354
Sum overføringer og disponeringer		145 859	1 052 354



Balanse

Beløp i: NOK	Note	2020	2019
BALANSE - EIENDELER			
Anleggsmidler			
Immaterielle eiendeler			
Utsatt skattefordel	7		
Finansielle anleggsmidler			
Investering i datterselskap	5	251 353	30 000
Investering i annet foretak i samme konsern	5		
Lån til foretak i samme konsern	6	7 551 801	
Investeringer i aksjer og andeler		407 889	407 889
Sum finansielle anleggsmidler		8 211 043	437 889
Sum anleggsmidler		8 211 043	437 889
Omløpsmidler			
Varer			
Fordringer			
Kundefordringer	6		
Andre kortsiktige fordringer		15 200	
Sum fordringer		15 200	
Investeringer			
Aksjer og andeler i foretak i samme konsern	5		
Bankinnskudd, kontanter og lignende			
Bankinnskudd, kontanter o.l.		3 284 766	12 173 019
Sum bankinnskudd, kontanter og lignende		3 284 766	12 173 019
Sum omløpsmidler		3 299 966	12 173 019
SUM EIENDELER		11 511 009	12 610 908

BALANSE - EGENKAPITAL OG GJELD



Balanse

Beløp i: NOK	Note	2020	2019
Egenkapital			
Innskutt egenkapital			
Aksjekapital	2	108 000	108 000
Sum innskutt egenkapital		108 000	108 000
Opptjent egenkapital			
Annen egenkapital		10 449 036	10 303 177
Sum opptjent egenkapital		10 449 036	10 303 177
Sum egenkapital	4	10 557 036	10 411 177
Gjeld			
Langsiktig gjeld			
Utsatt skatt	7	311 366	371 117
Sum avsetninger for forpliktelser		311 366	371 117
Annen langsiktig gjeld			
Øvrig langsiktig gjeld	6	320 363	1 820 363
Sum annen langsiktig gjeld		320 363	1 820 363
Sum langsiktig gjeld		631 729	2 191 480
Kortsiktig gjeld			
Leverandørgjeld	6		8 251
Betalbar skatt	7	38 458	
Annen kortsiktig gjeld	6	283 786	
Sum kortsiktig gjeld		322 244	8 251
Sum gjeld		953 973	2 199 731
SUM EGENKAPITAL OG GJELD		11 511 009	12 610 908



Brønnøysundregistrene

ÅRSREGNSKAP FOR REGNSKAPSÅRET 2020 - GENERELL INFORMASJON

Journalnummer: 2021 340377

Enheten

Organisasjonsnummer: 989 035 452
Organisasjonsform: Aksjeselskap
Foretaksnavn: SKIVEBOM INVEST AS
Forretningsadresse: Råtun 154
5239 RÅDAL

Regnskapsår

Årsregnskapets periode: 01.01.2020 - 31.12.2020

Konsern

Morselskap i konsern: Ja
Konsernregnskap lagt ved: Nei

Regnskapsregler

Regler for små foretak benyttet: Ja
Benyttet ved utarbeidelsen av
årsregnskapet til selskapet: Regnskapslovens alminnelige regler

Årsregnskapet fastsatt av kompetent organ

Bekreftet av representant for selskapet: Pia Victoria Eidenbom
Dato for fastsettelse av årsregnskapet: 26.05.2021

Revisjon

Selskapet har besluttet at årsregnskapet
ikke skal revideres: Ja
Årsregnskapet er utarbeidet av ekstern
autorisert regnskapsfører: Ja
Ekstern autorisert regnskapsfører har i
løpet av regnskapsåret bistått ved den
løpende regnskapsføringen eller utført
andre tjenester for selskapet enn å
utarbeide årsregnskapet: Ja

Grunnlag for avgivelse

År 2020: Årsregnskap er elektronisk innlevert.
År 2019: Tall er hentet fra elektronisk innlevert årsregnskap fra 2020.

Det er ikke krav til at årsregnskapet m.v. som sendes til Regnskapsregisteret er undertegnet. Kontrollen på at dette er utført ligger hos revisor/enhetens øverste organ. Sikkerheten ivaretas ved at innsender har rolle/rettighet for innsending av årsregnskapet via Altinn, og ved at det bekreftes at årsregnskapet er fastsatt av kompetent organ.

Brønnøysundregistrene, 29.05.2021

Brønnøysundregistrene
Postadresse: Postboks 900, 8910 Brønnøysund
Telefon: 75 00 75 00
E-post: firmapost@brreg.no Internett: www.brreg.no
Organisasjonsnummer: 974 760 673



Organisasjonsnr: 989 035 452
SKIVEBOM INVEST AS

RESULTATREGNSKAP

Beløp i: NOK	Note	2020	2019
RESULTATREGNSKAP			
Inntekter			
Leieinntekter			132 300
Gevinst v/ avgang av anleggsmidler			1 685 475
Sum inntekter			1 817 775
Kostnader			
Lønnskostnad	3		
Andre driftskostnader	3	107 936	545 286
Sum kostnader		107 936	545 286
Driftsresultat		-107 936	1 272 489
Finansinntekter og finanskostnader			
Inntekt på investering i annet foretak			53 441
Renteinntekt fra foretak i samme konsern		264 959	
Annen renteinntekt		29 975	56 414
Andre finansinntekter			2 704
Sum finansinntekter		294 934	112 559
Verdireduksjon markedsbaserte omløpsmidler			39 437
Annen rentekostnad			168
Sum finanskostnader			39 604
Netto finans		294 934	72 954
Ordinært resultat før skattekostnad		186 999	1 345 443
Skattekostnad på ordinært resultat	7	41 140	293 089
Ordinært resultat etter skattekostnad		145 859	1 052 354
Årsresultat	4	145 859	1 052 354
Årsresultat etter minoritetsinteresser		145 859	1 052 354
Totalresultat		145 859	1 052 354
Overføringer og disponeringer			
Avsatt til annen egenkapital		145 859	1 052 354



Sum overføringer og
disponeringer

145 859

1 052 354



Organisasjonsnr: 989 035 452
SKIVEBOM INVEST AS

BALANSE

Beløp i: NOK **Note** **2020** **2019**

BALANSE - EIENDELER

Anleggsmidler

Immaterielle eiendeler

Utsatt skattefordel 7

Finansielle anleggsmidler

Investering i datterselskap 5 251 353 30 000

Investering i annet

foretak i samme konsern 5

Lån til foretak i samme

konsern 6 7 551 801

Investeringer i aksjer og
andeler 407 889 407 889

**Sum finansielle
anleggsmidler 8 211 043 437 889**

Sum anleggsmidler 8 211 043 437 889

Omløpsmidler

Varer

Fordringer

Kundefordringer 6

Andre kortsiktige
fordringer 15 200

Sum fordringer 15 200

Investeringer

Aksjer og andeler i
foretak i samme konsern 5

Bankinnskudd, kontanter og lignende

Bankinnskudd, kontanter o.
l. 3 284 766 12 173 019

**Sum bankinnskudd,
kontanter og lignende 3 284 766 12 173 019**

Sum omløpsmidler 3 299 966 12 173 019

SUM EIENDELER 11 511 009 12 610 908

BALANSE - EGENKAPITAL OG GJELD

Egenkapital

Innskutt egenkapital

Aksjekapital 2 108 000 108 000



Sum innskutt egenkapital		108 000	108 000
Opptjent egenkapital			
Annen egenkapital		10 449 036	10 303 177
Sum opptjent egenkapital		10 449 036	10 303 177
Sum egenkapital	4	10 557 036	10 411 177
Gjeld			
Langsiktig gjeld			
Utsatt skatt	7	311 366	371 117
Sum avsetninger for forpliktelser		311 366	371 117
Annen langsiktig gjeld			
Øvrig langsiktig gjeld	6	320 363	1 820 363
Sum annen langsiktig gjeld		320 363	1 820 363
Sum langsiktig gjeld		631 729	2 191 480
Kortsiktig gjeld			
Leverandørgjeld	6		8 251
Betalbar skatt	7	38 458	
Annen kortsiktig gjeld	6	283 786	
Sum kortsiktig gjeld		322 244	8 251
Sum gjeld		953 973	2 199 731
SUM EGENKAPITAL OG GJELD		11 511 009	12 610 908



Organisasjonsnr: 989 035 452
SKIVEBOM INVEST AS

NOTEOPPLYSNINGER - SELSKAP - alle poster oppgitt i hele tall

Note

Regnskapsprinsipper

Note

2

Antall aksjer og aksjeeiere

<u>Aksjeklasse</u>	<u>Ant. aksjer</u>	<u>Pålydende</u>	<u>Bokført verdi</u>
A-aksjer	100.00	120.00	12000.00
B-aksjer	800.00	120.00	96000.00

<u>Aksjeeiere - fritekst</u>	<u>Antall</u>	<u>Eierandel</u>	<u>Aksjeklasse</u>
Bård Ølmheim	800.00	88.89%	B-aksjer
Pia Victoria Eidenbom	100.00	11.11%	A-aksjer

<u>Sum</u>	<u>Sum antall</u>	<u>Sum eierandel</u>	
	900.00	100.00%	

Note

3

Ytelser til ledende personer

Er det gitt ytelser til ledende person: Nei

Ytelser til daglig leder

<u>Ytelser</u>	<u>Lønn</u>	<u>Pensj.forpl.</u>	<u>Andre godtgj.</u>
----------------	-------------	---------------------	----------------------

Note

3

Ytelser til andre ledende personer

Note

3

Antall årsverk i regnskapsåret

Virksomheten har hatt følgende antall årsverk:

0.00

Note

3



Lån og sikkerhetsstillelse til ledende personer og aksjeeiere

Er det gitt lån eller sikkerhetsstillelse til ledende personer: Nei

Note


5, 6


Konsern, tilknyttet selskap og datterselskap

Tilknyttet selskap/datterselskap

<u>Navn og adresse</u>	<u>Eierandel</u>	<u>Stemmeandel</u>	<u>Egenkapital</u>	<u>Resultat</u>
Elgveien 18 AS	100.00%	100.00%	236668.00	-9115.00



 Legally signed by
Bård Ørnheim
26.05.2021

 Legally signed by
Pia Victoria Eidenbom
26.05.2021

Årsregnskap 2020

Skivebom Invest AS

Resultatregnskap
Balanse
Noter

Org.nr.: 989 035 452



Legally signed by
Bård Ørnheim
26.05.2021

Legally signed by
Pia Victoria Eidenbom
26.05.2021

Skivebom Invest AS

Resultatregnskap

Driftsinntekter og -kostnader	Note	2020	2019
Leieinntekter		0	132 300
Gevinst v/ avgang av anleggsmidler		0	1 685 475
Sum driftsinntekter		0	1 817 775
Andre driftskostnader	3	107 936	545 286
Sum driftskostnader		107 936	545 286
Driftsresultat		-107 936	1 272 489
Inntekt på investering i annet foretak		0	53 441
Renteinntekt fra selskap i samme konsern		264 959	0
Renteinntekter		29 975	56 414
Andre finansinntekter		0	2 704
Verdireduksjon markedsbaserte omløpsmidler		0	39 437
Rentekostnader		0	168
Resultat av finansposter		294 934	72 954
Ordinært resultat før skattekostnad		186 999	1 345 443
Skattekostnad på ordinært resultat	7	41 140	293 089
Ordinært resultat		145 859	1 052 354
Årets resultat	4	145 859	1 052 354
Overføringer			
Avsatt til annen egenkapital		145 859	1 052 354
Sum overføringer		145 859	1 052 354



Legally signed by
Bård Ørnheim
26.05.2021

Legally signed by
Pia Victoria Eidenbom
26.05.2021

Skivebom Invest AS

Balanse pr. 31.12.

EIENDELER	Note	2020	2019
ANLEGGSMIDLER			
Finansielle anleggsmidler			
Investeringer i datterselskap	5	251 353	30 000
Lån til foretak i samme konsern	6	7 551 801	0
Investeringer i aksjer og andeler		407 889	407 889
Sum finansielle anleggsmidler		8 211 043	437 889
Sum anleggsmidler		8 211 043	437 889
OMLØPSMIDLER			
Fordringer			
Andre kortsiktige fordringer		15 200	0
Sum fordringer		15 200	0
Bankinnskudd, kontanter o.l.		3 284 766	12 173 019
Sum bankinnskudd, kontanter o.l.		3 284 766	12 173 019
Sum omløpsmidler		3 299 966	12 173 019
SUM EIENDELER		11 511 009	12 610 908



Legally signed by
Bård Ølmheim
26.05.2021

Legally signed by
Pia Victoria Eidenbom
26.05.2021

Skivebom Invest AS

Balanse pr. 31.12.

EGENKAPITAL OG GJELD	Note	2020	2019
EGENKAPITAL			
Innskutt egenkapital			
Aksjekapital	2	108 000	108 000
Sum innskutt egenkapital		108 000	108 000
Opptjent egenkapital			
Annen egenkapital		10 449 036	10 303 177
Sum opptjent egenkapital		10 449 036	10 303 177
Sum egenkapital	4	10 557 036	10 411 177
GJELD			
Avsetning for forpliktelser			
Utsatt skatt	7	311 366	371 117
Sum avsetning for forpliktelser		311 366	371 117
Annen langsiktig gjeld			
Øvrig langsiktig gjeld	6	320 363	1 820 363
Sum langsiktig gjeld		320 363	1 820 363
Kortsiktig gjeld			
Leverandørgjeld	6	0	8 251
Betalbar skatt	7	38 458	0
Annen kortsiktig gjeld	6	283 786	0
Sum kortsiktig gjeld		322 244	8 251
Sum gjeld		953 973	2 199 731
SUM EGENKAPITAL OG GJELD		11 511 009	12 610 908

Bergen, 26.05.2021


Styret i Skivebom Invest AS

Pia Victoria Eidenbom
styreleder/daglig leder


Bård Ølmheim
styremedlem



Noter 2020

 Legally signed by
Bård Ørnheim
26.05.2021

Regnskapsprinsipper

 Legally signed by
Pia Victoria Eidenbom
26.05.2021

Årsregnskapet er satt opp i samsvar med regnskapsloven og NRS 8 - God regnskapsskikk for små foretak.

Konsern

Selskapet er morselskap for selskapet Elgveien 18 AS. Konsernet faller inn under definisjonen for små foretak, og det er av denne årsak ikke ansett kostnadseffektivt å utarbeide konsernregnskap. Dette er derfor ikke utarbeidet iht. god regnskapsskikk for små foretak.

Driftsinntekter

Leieinntektene betales forskuddsvis hver måned, og inntektene bokføres når man har krav på disse. Utbytte mv. fra datterselskap inntektsføres i avsetningsåret. Utbytte fra andre investeringer inntektsføres i utbetalingsåret.

Utgifter sammenstilles med og kostnadsføres samtidig med de inntekter utgiftene kan henføres til. Utgifter som ikke kan henføres direkte til inntekter, kostnadsføres når de påløper.

Skatt

Skattekostnaden i resultatregnskapet omfatter både periodens betalbare skatt og endring i utsatt skatt. Utsatt skatt er beregnet med 22 % på grunnlag av de midlertidige forskjeller som eksisterer mellom regnskapsmessige og skattemessige verdier, samt ligningsmessig underskudd til fremføring ved utgangen av regnskapsåret. Skatteøkende og skattereduserende midlertidige forskjeller som reverserer eller kan reverseres i samme periode er utlignet og nettoført.

Klassifisering og vurdering av anleggsmidler

Anleggsmidler omfatter eiendeler bestemt til varig eie og bruk. Anleggsmidler er vurdert til anskaffelseskost. Varige driftsmidler balanseføres og avskrives over driftsmidlets økonomiske levetid. Varige driftsmidler nedskrives til gjenvinnbart beløp ved verdifall som forventes ikke å være forbigående. Gjenvinnbart beløp er det høyeste av netto salgsverdi og verdi i bruk. Verdi i bruk er nåverdi av fremtidige kontantstrømmer knyttet til eiendelen. Nedskrivningen reverseres når grunnlaget for nedskrivningen ikke lenger er til stede.

Klassifisering og vurdering av omløpsmidler

Omløpsmidler og kortsiktig gjeld omfatter normalt poster som forfaller til betaling innen ett år etter balansedagen, samt poster som knytter seg til varekretsløpet. Omløpsmidler vurderes til laveste verdi av anskaffelseskost og virkelig verdi.

Aksjer i datterselskap og andre selskaper

Investeringer i datterselskaper og andre selskaper vurderes etter kostmetoden. Investeringen er vurdert til anskaffelseskost for aksjene med mindre nedskrivning har vært nødvendig. Det er foretatt nedskrivning til virkelig verdi når verdifall skyldes årsaker som ikke kan forventes å være forbigående og det må anses nødvendig etter god regnskapsskikk. Nedskrivninger er reversert når grunnlaget for nedskrivning ikke lenger er til stede.

Utbytte, konsernbidrag og andre utdelinger fra datterselskap er inntektsført samme år som det er avsatt i givers regnskap. Overstiger utbytte / konsernbidraget andelen av opptjent resultat etter anskaffelsestidspunktet, representerer den overskytende del tilbakebetaling av investert kapital, og utdelingene er fratrukket investeringens verdi i balansen til morselskapet.

Utbytte på andre aksjeinvesteringer inntektsføres i utbetalingsåret.



Noter 2020

Legally signed by
Bård Ølmheim
26.05.2021

Legally signed by
Pia Victoria Eidenbom
26.05.2021

Fordringer

Kundefordringer og andre fordringer oppføres til pålydende etter fradrag for avsetning til forventet tap. Avsetning til tap gjøres på grunnlag av en individuell vurdering av de enkelte fordringene.

Note 2 Aksjekapital, aksjonærer m.v.

Aksjekapitalen i Skivebom Invest AS pr. 31.12 består av:

	Antall	Pålydende	Balansført
A-aksjer	100	120	12 000
B-aksjer	800	120	96 000
Sum	900	240	108 000

A-aksjene gir 20 stemmer pr. aksje, mens B-aksjene har en stemme pr. aksje. Forøvrig gir hver aksje samme rettigheter i selskapet.

Skivebom Invest AS hadde 2 aksjonærer pr. 31.12.2020.

Oversikt over de største aksjonærene pr. 31.12.2020:

	A-aksjer	B-aksjer	Sum antall	Eierandel	Stemmeandel
Pia Victoria Eidenbom	100	0	100	11 %	71 %
Bård Ølmheim	0	800	800	89 %	29 %
Sum	100	800	900	100 %	100 %
Totalt	100	800	900	100 %	100 %

Aksjer og opsjoner eid av ledende ansatte og styret:

	A-aksjer	B-aksjer	Sum antall	Eierandel
Styreleder / daglig leder	100	0	100	11 %
Styremedlem	0	800	800	89 %
Sum	100	800	900	100 %

Note 3 Lønnskostnader og ytelser, godtgjørelser til daglig leder, styret og revisor

Selskapet har ikke hatt ansatte i 2020.

Pensjonsforpliktelser

Selskapet er ikke pliktig til å ha tjenstepensjonsordning etter lov om obligatorisk tjenstepensjon. Selskapet har ikke slik pensjonsordning.

Ytelser til ledende personer	Daglig leder	Styret
Lønn	0	0
Annen godtgjørelse	0	0
Sum	0	0

Skivebom Invest AS **Side 6**



Noter 2020

Legally signed by
Bård Ørnheim
26.05.2021

Legally signed by
Pia Victoria Eidenbom
26.05.2021

Revisjonshonorar

Selskapet har valgt vekk revisjon i medhold av Aksjelovens § 7-6, og har således ikke utgifter til revisor.

Note 4 Egenkapital

	Aksjekapital	Overkurs	Annen egenkapital	Sum egenkapital
Egenkapital Pr. 01.01.2020	108 000	0	10 303 177	10 411 177
Årets resultat			145 859	145 859
Pr. 31.12.2020	108 000	0	10 449 036	10 557 036

Note 5 Datterselskap, TS og FKV

	Kontor-kommune	Eier- andel	Anskaffelses kost	Balansført verdi	Egenkapital	Resultat
DS/FKV/TS						
Elgveien 18 AS	Bergen	100,0 %	30 000	251 353	236 668	-9 115
Sum			30 000	251 353	236 668	-9 115
Sum verdipapirer			30 000	251 353	236 668	-9 115

Selskapets morselskap har gitt konsernbidrag til datterselskapet. Dette er klassifisert som økning av bokført verdi på investering i datterselskap (annen innskutt egenkapital).

Note 6 Mellomværende med selskap i samme konsern

	2020	2019
Fordringer		
Lån til foretak i samme konsern	7 551 801	0
Sum	7 551 801	0
Gjeld		
Annen kortsiktig gjeld konsern	283 786	0
Sum	283 786	0



Noter 2020

Legally signed by
Bård Ørnheim
26.05.2021

Legally signed by
Pia Victoria Eidenbom
26.05.2021

Note 7 Skatt

Årets skattekostnad	2020	2019
Resultatført skatt på ordinært resultat:		
Betalbar skatt	100 891	0
For mye/lite avsatt tidligere år	0	0
Endring i utsatt skatt	-59 751	293 089
Skattekostnad ordinært resultat	41 140	293 089

Skattepliktig inntekt:

Ordinært resultat før skatt	186 999	1 345 443
Permanente forskjeller	0	-13 220
Endring i midlertidige forskjeller	353 825	-1 243 194
Avgitt konsernbidrag	-283 786	0
Anvendelse av fremførbart underskudd	-82 227	-89 028
Skattepliktig inntekt	174 810	0

Betalbar skatt i balansen:

Betalbar skatt på årets resultat	100 891	0
Betalbar skatt på avgitt konsernbidrag	-62 433	0
Sum betalbar skatt i balansen	38 458	0

Midlertidige forskjeller:

Skatteeffekten av midlertidige forskjeller som har gitt opphav til utsatt skatt og utsatte skattefordeler, spesifisert på typer av midlertidige forskjeller

	2020	2019	Endring
Gevinst – og tapskonto	1 415 298	1 769 123	353 825
Sum	1 415 298	1 769 123	353 825

Akkumulert fremførbart underskudd	0	-82 227	-82 227
Grunnlag for utsatt skatt	1 415 298	1 686 896	271 598
Utsatt skatt (22 %)	311 366	371 117	59 751