



ÅRSREGNSKAPET FOR REGNSKAPSÅRET 2022 - GENERELL INFORMASJON

Enheten

Organisasjonsnummer:	946 990 191
Organisasjonsform:	Aksjeselskap
Foretaksnavn:	Hustadlitt A/S
Forretningsadresse:	c/o Hustadkalk AS 6440 ELNESVÅGEN

Regnskapsår

Årsregnskapets periode:	01.01.2022 - 31.12.2022
-------------------------	-------------------------

Konsern

Mørselskap i konsern:	Ja
Konsernregnskap lagt ved:	Ja

Regnskapsregler

Regler for små foretak benyttet:	Nei
Benyttet ved utarbeidelsen av årsregnskapet til selskapet:	Regnskapslovens alminnelige regler
Benyttet ved utarbeidelsen av årsregnskapet til konsernet:	Regnskapslovens alminnelige regler

Årsregnskapet fastsatt av kompetent organ

Bekreftet av representant for selskapet:	Stein Sturla Steinsvik
Dato for fastsettelse av årsregnskapet:	04.07.2023

Grunnlag for avgivelse

År 2022: Årsregnskapet er elektronisk innlevert
År 2021: Tall er hentet fra elektronisk innlevert årsregnskap fra 2022

Det er ikke krav til at årsregnskapet m.v. som sendes til Regnskapsregisteret er undertegnet. Kontrollen på at dette er utført ligger hos revisor/enhetens øverste organ. Sikkerheten ivaretas ved at innsender har rolle/rettighet for innsending av årsregnskapet via Altinn, og ved at det bekreftes at årsregnskapet er fastsatt av kompetent organ.

Brønnøysundregistrene, 11.08.2024



Resultatregnskap

Beløp i: NOK	Note	2022	2021
RESULTATREGNSKAP			
Inntekter			
Annen driftsinntekt		132 000	172 000
Sum inntekter		132 000	172 000
Kostnader			
Lønnskostnad	1,2	3 723 813	3 626 661
Avskrivning på varige driftsmidler		504 816	499 169
Annen driftskostnad		2 044 625	1 589 994
Sum kostnader		6 273 254	5 715 823
Driftsresultat		-6 141 254	-5 543 823
Finansinntekter og finanskostnader			
Inntekt på investering i datterselskap			19 905 000
Renteinntekt fra foretak i samme konsern		3 357 329	4 175 182
Annen renteinntekt		2 249 007	1 392 046
Annen finansinntekt		18 915 563	20 011 688
Verdiøkning av markedsb. finansielle oml.m			43 286 648
Sum finansinntekter		24 521 899	88 770 564
Verdired. av markedsb. finansielle oml.midler		8 446 194	
Nedskr. av finansielle anleggsmidler		1 155 566	
Rentekostnad til foretak i samme konsern		12 139 725	8 532 282
Annen rentekostnad		17 973	10 758
Annen finanskostnad		8 631 281	7 060 898
Sum finanskostnader		30 390 739	15 603 937
Netto finans		-5 868 840	73 166 627
Ordinært resultat før skattekostnad		-12 010 094	67 622 803
Skattekostnad på ordinært resultat		-919 689	192 564
Ordinært resultat etter skattekostnad		-11 090 405	67 430 240
Årsresultat		-11 090 405	67 430 240



Resultatregnskap

Beløp i: NOK	Note	2022	2021
Årsresultat etter minoritetsinteresser		-11 090 405	67 430 240
Overføringer og disponeringer			
Tilleggsutbytte			80 000 000
Overføringer annen egenkapital		-11 090 405	-12 569 760
Sum overføringer og disponeringer		-11 090 405	67 430 240



Balanse

Beløp i: NOK	Note	2022	2021
BALANSE - EIENDELER			
Anleggsmidler			
Immaterielle eiendeler			
Konsesjoner, patenter, lisenser o.l.		234 000	234 000
Utsatt skattefordel		1 861 988	942 299
Sum immaterielle eiendeler		2 095 988	1 176 299
Varige driftsmidler			
Tomter, bygninger og annen fast eiendom	3	15 547 156	16 017 786
Driftsløsøre, inventar, verktøy, kontorm.	3	433 603	407 789
Sum varige driftsmidler		15 980 759	16 425 575
Finansielle anleggsmidler			
Investering i datterselskap		732 890 495	694 390 495
Lån til foretak i samme konsern		78 254 032	66 851 162
Investeringer i aksjer og andeler		4 859 795	5 822 076
Andre langsiktige fordringer		3 193 346	3 073 030
Sum finansielle anleggsmidler		819 197 667	770 136 762
Sum anleggsmidler		837 274 414	787 738 635
Omløpsmidler			
Varer			
Fordringer			
Kundefordringer		69 396	221 838
Andre kortsiktige fordringer		89 744	1
Konsernfordringer			20 068 308
Sum fordringer		159 140	20 290 146
Investeringer			
Andre finansielle instrumenter		395 846 178	404 330 852
Sum investeringer		395 846 178	404 330 852
Bankinnskudd, kontanter og lignende			
Bankinnskudd, kontanter o.l.		78 988 411	188 496 724



Balanse

Beløp i: NOK	Note	2022	2021
Sum bankinnskudd, kontanter og lignende		78 988 411	188 496 724
Sum omløpsmidler		474 993 729	613 117 722
SUM EIENDELER		1 312 268 143	1 400 856 357
BALANSE - EGENKAPITAL OG GJELD			
Egenkapital			
Innskutt egenkapital			
Selskapskapital		1 327 000	1 327 000
Overkurs		33 769 156	33 769 156
Sum innskutt egenkapital		35 096 156	35 096 156
Opptjent egenkapital			
Annen egenkapital		985 440 323	996 530 728
Sum opptjent egenkapital		985 440 323	996 530 728
Sum egenkapital		1 020 536 479	1 031 626 884
Gjeld			
Langsiktig gjeld			
Annen langsiktig gjeld			
Langsiktig konserngjeld		291 094 251	288 311 065
Sum annen langsiktig gjeld		291 094 251	288 311 065
Sum langsiktig gjeld		291 094 251	288 311 065
Kortsiktig gjeld			
Leverandørgjeld		69 672	162 479
Betalbar skatt			9 586
Skyldig offentlige avgifter		205 325	295 035
Utbytte			80 000 000
Kortsiktig konserngjeld		-7 131	42 500
Annen kortsiktig gjeld		369 546	408 807
Sum kortsiktig gjeld		637 413	80 918 407



Balanse

Beløp i: NOK	Note	2022	2021
Sum gjeld		291 731 664	369 229 473
SUM EGENKAPITAL OG GJELD		1 312 268 143	1 400 856 357



Konsernets resultatregnskap

Beløp i: NOK	Note	2022	2021
RESULTATREGNSKAP			
Inntekter			
Salgsinntekt	1	266 560 857	231 191 040
Annen driftsinntekt		3 824 683	3 763 845
Sum inntekter		270 385 540	234 954 885
Kostnader			
Varekostnad		12 170 770	12 236 593
Lønnskostnad	2,3	62 947 691	64 943 253
Avskrivning	4	41 434 435	41 874 826
Annen driftskostnad	2	122 657 129	102 524 878
Sum kostnader		239 210 025	221 579 550
Driftsresultat		31 175 515	13 375 335
Finansinntekter og finanskostnader			
Inntekt på investeringer etter EK metoden		190 829 234	68 903 266
Annen renteinntekt		10 886 149	8 471 484
Annen finansinntekt		36 489 099	31 161 583
Verdiøkning finansielle instrumenter vurdert til virkelig verdi		-8 446 193	43 286 648
Sum finansinntekter	5	229 758 289	151 822 981
Nedskrivning aksjer og andeler		1 155 566	-404 976
Annen rentekostnad		21 840 181	19 220 473
Annen finanskostnad		-50 780 363	39 689 597
Sum finanskostnader	5	-27 784 616	58 505 094
Netto finans		257 542 905	93 317 887
Ordinært resultat før skattekostnad		288 718 420	106 693 222
Skattekostnad		6 494 842	10 908 933
Ordinært resultat etter skattekostnad		282 223 578	95 784 289
Årsresultat		282 223 578	95 784 289
Minoritetsinteresser		66 152 682	18 360 065



Konsernets resultatregnskap

Beløp i: NOK	Note	2022	2021
Årsresultat etter minoritetsinteresser		216 070 896	77 424 224
Overføringer og disponeringer			
Sum overføringer og disponeringer		216 070 896	77 424 224



Konsernets balanse

Beløp i: NOK	Note	2022	2021
BALANSE - EIENDELER			
Anleggsmidler			
Immaterielle eiendeler			
Utvikling		22 125 605	
Konsesjoner, patenter ol.	7	484 000	484 000
Sum immaterielle eiendeler		22 609 605	484 000
Varige driftsmidler			
Tomter, bygg og annen fast eiendom	4	413 442 315	452 357 699
Maskiner og anlegg	4	37 604 474	45 062 862
Driftsløsøre, inventar og verktøy ol.	4	1 538 578	893 618
Sum varige driftsmidler		452 585 367	498 314 179
Finansielle anleggsmidler			
Investering i datterselskap	8		
Lån til foretak i samme konsern	9		
Investeringer i tilknyttet selskap	8	616 640 253	398 060 684
Lån til tilknyttet selskap og felles kontrollert virksomhet		191 867 333	168 660 778
Investering i aksjer og andeler	8	42 935 390	29 585 925
Derivater			
Andre lagsiktige fordringer	9	123 962 641	160 295 925
Sum finansielle anleggsmidler		975 405 617	756 603 312
Sum anleggsmidler		1 450 600 589	1 255 401 491
Omløpsmidler			
Varer			
Varer	11	2 685 505	1 710 665
Sum varer		2 685 505	1 710 665
Fordringer			
Kundefordringer		18 010 128	20 393 152
Andre fordringer		22 766 778	16 819 940
Sum fordringer		40 776 906	37 213 092
Investeringer			



Konsernets balanse

Beløp i: NOK	Note	2022	2021
Markedsbaserte aksjer		395 846 178	404 330 852
Sum investeringer		395 846 178	404 330 852
Bankinnskudd, kontanter og lignende			
Bankinnskudd, kontanter ol.	12	250 086 394	311 239 922
Sum bankinnskudd, kontanter og lignende		250 086 394	311 239 922
Sum omløpsmidler		689 394 983	754 494 531
SUM EIENDELER		2 139 995 572	2 009 896 022

BALANSE - EGENKAPITAL OG GJELD

Egenkapital

Innskutt egenkapital

Aksjekapital	13,14	1 327 000	1 327 000
Ikke registrert kapitalforhøyelse	13	150 000	
Overkurs	13	33 769 156	33 769 156
Sum innskutt egenkapital		35 246 156	35 096 156

Opptjent egenkapital

Annen egenkapital	13	1 157 648 070	914 914 866
Sum opptjent egenkapital		1 157 648 070	914 914 866

Minoritetsinteresser	13	300 892 681	228 598 266
----------------------	----	-------------	-------------

Sum egenkapital		1 493 786 907	1 178 609 288
------------------------	--	----------------------	----------------------

Gjeld

Langsiktig gjeld

Utsatt skatt	6	27 439 185	28 620 338
Avsetning for rekvivering		13 152 556	20 240 290
Sum avsetninger for forpliktelser		40 591 741	48 860 628

Annen langsiktig gjeld

Gjeld til kredittinstitusjoner	9	426 302 447	460 881 930
Øvrig langsiktig gjeld	9	103 626 850	119 548 351
Sum annen langsiktig gjeld		529 929 297	580 430 281



Konsernets balanse

Beløp i: NOK	Note	2022	2021
Sum langsiktig gjeld		570 521 038	629 290 909
Kortsiktig gjeld			
Leverandørgjeld		16 555 845	18 201 288
Betalbar skatt	6	8 141 595	8 560 431
Skyldige offentlige avgifter		10 800 381	9 591 000
Utbytte	13		136 333 071
Kortsiktig konserngjeld	9		
Annen kortsiktig gjeld		40 189 809	29 310 036
Sum kortsiktig gjeld		75 687 630	201 995 826
Sum gjeld		646 208 668	831 286 735
SUM EGENKAPITAL OG GJELD		2 139 995 572	2 009 896 022



Deloitte.

Deloitte AS
Dronning Eufemias gate 14
Postboks 221 Sentrum
NO-0103 Oslo
Norway

Tel: +47 23 27 90 00
www.deloitte.no

Til generalforsamlingen i Hustadlitt AS

UAVHENGIG REVISORS BERETNING

Konklusjon

Vi har revidert årsregnskapet for Hustadlitt AS som består av:

- selskapsregnskapet, som består av balanse per 31. desember 2022, resultatregnskap og kontantstrømoppstilling for regnskapsåret avsluttet per denne datoen og noter til årsregnskapet, herunder et sammendrag av viktige regnskapsprinsipper, og
- konsernregnskapet, som består av balanse per 31. desember 2022, resultatregnskap og kontantstrømoppstilling for regnskapsåret avsluttet per denne datoen og noter til årsregnskapet, herunder et sammendrag av viktige regnskapsprinsipper.

Etter vår mening

- oppfyller årsregnskapet gjeldende lovkrav,
- gir selskapsregnskapet et rettviseende bilde av selskapets finansielle stilling per 31. desember 2022 og av dets resultater og kontantstrømmer for regnskapsåret avsluttet per denne datoen i samsvar med regnskapslovens regler og god regnskapsskikk i Norge, og
- gir konsernregnskapet et rettviseende bilde av konsernets finansielle stilling per 31. desember 2022 og av dets resultater og kontantstrømmer for regnskapsåret avsluttet per denne datoen i samsvar med regnskapslovens regler og god regnskapsskikk i Norge.

Grunnlag for konklusjonen

Vi har gjennomført revisjonen i samsvar med International Standards on Auditing (ISA-ene). Våre oppgaver og plikter i henhold til disse standardene er beskrevet nedenfor under *Revisors oppgaver og plikter ved revisjonen av årsregnskapet*. Vi er uavhengige av selskapet og konsernet i samsvar med kravene i relevante lover og forskrifter i Norge og International Code of Ethics for Professional Accountants (inkludert internasjonale uavhengighetsstandarder) utstedt av International Ethics Standards Board for Accountants (IESBA-reglene), og vi har overholdt våre øvrige etiske forpliktelser i samsvar med disse kravene. Innhentet revisjonsbevis er etter vår vurdering tilstrekkelig og hensiktsmessig som grunnlag for vår konklusjon.

Øvrig informasjon

Styret og daglig leder (ledelsen) er ansvarlige for informasjonen i årsberetningen. Øvrig informasjon omfatter informasjon i årsrapporten bortsett fra årsregnskapet og den tilhørende revisjonsberetningen. Vår konklusjon om årsregnskapet ovenfor dekker ikke informasjonen i årsberetningen.

I forbindelse med revisjonen av årsregnskapet er det vår oppgave å lese årsberetningen. Formålet er å vurdere hvorvidt det foreligger vesentlig inkonsistens mellom årsberetningen og årsregnskapet og den kunnskap vi har opparbeidet oss under revisjonen av årsregnskapet, eller hvorvidt informasjon i årsberetningen ellers fremstår som vesentlig feil. Vi har plikt til å rapportere dersom årsberetningen fremstår som vesentlig feil. Vi har ingenting å rapportere i så henseende.

Deloitte refers to one or more of Deloitte Touche Tohmatsu Limited ("DTTL"), its global network of member firms, and their related entities (collectively, the "Deloitte organization"). DTTL (also referred to as "Deloitte Global") and each of its member firms and related entities are legally separate and independent entities, which cannot obligate or bind each other in respect of third parties. DTTL and each DTTL member firm and related entity is liable only for its own acts and omissions, and not those of each other. DTTL does not provide services to clients. Please see www.deloitte.no to learn more.

© Deloitte AS

Registrert i Foretaksregisteret Medlemmer av Den norske Revisorforening
Organisasjonsnummer: 980 211 282

Permeo Dokumentnøkkel: WSMKH-WK7XO-3DAOW-58VFF-04L0A-TCYD3



Deloitte.

side 2
Uavhengig revisors beretning -
Hustadliitt AS

Basert på kunnskapen vi har opparbeidet oss i revisjonen, mener vi at årsberetningen

- er konsistent med årsregnskapet og
- inneholder de opplysninger som skal gis i henhold til gjeldende lovkrav.

Ledelsens ansvar for årsregnskapet

Ledelsen er ansvarlig for å utarbeide årsregnskapet og for at det gir et rettviseende bilde i samsvar med regnskapslovens regler og god regnskapsskikk i Norge. Ledelsen er også ansvarlig for slik intern kontroll som den finner nødvendig for å kunne utarbeide et årsregnskap som ikke inneholder vesentlig feilinformasjon, verken som følge av misligheter eller utilsiktede feil.

Ved utarbeidelsen av årsregnskapet er ledelsen ansvarlig for å ta standpunkt til selskapets og konsernets evne til fortsatt drift og opplyse om forhold av betydning for fortsatt drift. Forutsetningen om fortsatt drift skal legges til grunn for årsregnskapet så lenge det ikke er sannsynlig at virksomheten vil bli avvirket.

Revisors oppgaver og plikter ved revisjonen av årsregnskapet

Vårt mål er å oppnå betryggende sikkerhet for at årsregnskapet som helhet ikke inneholder vesentlig feilinformasjon, verken som følge av misligheter eller utilsiktede feil, og å avgi en revisjonsberetning som inneholder vår konklusjon. Betryggende sikkerhet er en høy grad av sikkerhet, men ingen garanti for at en revisjon utført i samsvar med ISA-ene, alltid vil avdekke vesentlig feilinformasjon. Feilinformasjon kan oppstå som følge av misligheter eller utilsiktede feil. Feilinformasjon er å anse som vesentlig dersom den enkeltvis eller samlet med rimelighet kan forventes å påvirke de økonomiske beslutningene som brukerne foretar på grunnlag av årsregnskapet.

Som del av en revisjon i samsvar med ISA-ene, utøver vi profesjonelt skjønn og utviser profesjonell skepsis gjennom hele revisjonen. I tillegg:

- identifiserer og vurderer vi risikoen for vesentlig feilinformasjon i regnskapet, enten det skyldes misligheter eller utilsiktede feil. Vi utformer og gjennomfører revisjonshandlinger for å håndtere slike risikoer, og innhenter revisjonsbevis som er tilstrekkelig og hensiktsmessig som grunnlag for vår konklusjon. Risikoen for at vesentlig feilinformasjon som følge av misligheter ikke blir avdekket, er høyere enn for feilinformasjon som skyldes utilsiktede feil, siden misligheter kan innebære samarbeid, forfalskning, bevisste utelatelser, uriktige fremstillinger eller overstyring av internkontroll.
- opparbeider vi oss en forståelse av intern kontroll som er relevant for revisjonen, for å utforme revisjonshandlinger som er hensiktsmessige etter omstendighetene, men ikke for å gi uttrykk for en mening om effektiviteten av selskapets og konsernets interne kontroll.
- evaluerer vi om de anvendte regnskapsprinsippene er hensiktsmessige og om regnskapsestimaterne og tilhørende noteopplysninger utarbeidet av ledelsen er rimelige.
- konkluderer vi på om ledelsens bruk av fortsatt drift-forutsetningen er hensiktsmessig, og, basert på innhentede revisjonsbevis, hvorvidt det foreligger vesentlig usikkerhet knyttet til hendelser eller forhold som kan skape tvil av betydning om selskapets og konsernets evne til fortsatt drift. Dersom vi konkluderer med at det eksisterer vesentlig usikkerhet, kreves det at vi i revisjonsberetningen henleder oppmerksomheten på tilleggsopplysningene i årsregnskapet, eller, dersom slike tilleggsopplysninger ikke er tilstrekkelige, at vi modifiserer vår konklusjon. Våre konklusjoner er basert på revisjonsbevis innhentet frem til datoen for revisjonsberetningen. Etterfølgende hendelser eller forhold kan imidlertid medføre at selskapet og konsernet ikke kan fortsette driften.
- evaluerer vi den samlede presentasjonen, strukturen og innholdet i årsregnskapet, inkludert tilleggsopplysningene, og hvorvidt årsregnskapet gir uttrykk for de underliggende transaksjonene og hendelsene på en måte som gir et rettviseende bilde.
- innhenter vi tilstrekkelig og hensiktsmessig revisjonsbevis vedrørende den finansielle informasjonen til enhetene eller forretningsområdene i konsernet for å kunne gi uttrykk for en mening om konsernregnskapet. Vi er ansvarlige for å lede, følge opp og gjennomføre konsernrevisjonen. Vi har eansvar for vår konklusjon om konsernregnskapet.

Penneo Dokumentnr: WSMKH-WK7XO-3DAOW-58VFF-04L0A-TCYD3



Deloitte.

side 3
Uavhengig revisors beretning -
Hustadlitt AS

Vi kommuniserer med styret blant annet om det planlagte innholdet i og tidspunkt for revisjonsarbeidet og eventuelle vesentlige funn i revisjonen, herunder vesentlige svakheter i intern kontroll som vi avdekker gjennom revisjonen.

Oslo, 3. juli 2023
Deloitte AS

Mats Nordal
statsautorisert revisor

Peiméo Dokumentnøkkel: WSMKH-WK7XO-3DA0W-58VFF-04L0A-TCYD3



PENNEO

Signaturene i dette dokumentet er juridisk bindende. Dokument signert med "Penneo"™ - sikker digital signatur.
De signerende parter sin identitet er registrert, og er listet nedenfor.

"Med min signatur bekrefter jeg alle datoer og innholdet i dette dokument."

Mats Nordal

Statsautorisert revisor

Serienummer: 9578-5999-4-1687158

IP: 82.23.xxx.xxx

2023-07-06 08:48:27 UTC



Penneo Dokumentnøkkel: W5MKH-WKXO-3DA0W-58VFF-04L0A-7CYD3

Dokumentet er signert digitalt, med **Penneo.com**. Alle digitale signatur-data i dokumentet er sikret og validert av den datamaskin-utregnede hash-verdien av det opprinnelige dokument. Dokumentet er låst og tids-stemplet med et sertifikat fra en betrodd tredjepart. All kryptografisk bevis er integrert i denne PDF, for fremtidig validering (hvis nødvendig).

Hvordan bekrefter at dette dokumentet er originalen?

Dokumentet er beskyttet av ett Adobe CDS sertifikat. Når du åpner dokumentet i

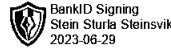
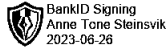
Adobe Reader, skal du kunne se at dokumentet er sertifisert av **Penneo e-signature service <penneo@penneo.com>**. Dette garanterer at innholdet i dokumentet ikke har blitt endret.

Det er lett å kontrollere de kryptografiske beviser som er lokalisert inne i dokumentet, med Penneo validator - <https://penneo.com/validator>



**Årsregnskap 2022
for
Hustadlitt A/S**

Organisasjonsnr. 946990191



Hustadlitt AS

Årsberetning 2022

1. Virksomhetens art og lokalisering

Selskapet driver med investering i eiendom og selskaper fra selskapets forretningskontor i Molde kommune. Konsernet driver virksomhet ulike steder i Norge og utlandet innen forretningsområdene industri, mineral, fornybar energi, eiendomsinvesteringer og finansplasseringer samt annen investeringsvirksomhet.

2. Rettvisende bilde, selskapets stilling og resultatet av virksomheten

Morselskapet har en egenkapitalandel på 77,8 % i 2022 (73,6 % i 2021). Konsernets egenkapitalandel er 69,8 % for 2022 (58,6 % i 2021).

Konsernets driftsinntekter endte på 270 MNOK (235 MNOK i 2021). Driftsresultatet endte på 31,2 MNOK (13,4 MNOK i 2021).

Morselskapets årsresultat endte på -11 MNOK, mot 67 MNOK i 2021. Konsernets årsresultat endte på 282 MNOK (96 MNOK i 2021).

Den underliggende drift i 2022 i de øvrige konsernselskapene er tilfredsstillende tatt i betraktning de markedsmessige utfordringer både for konsernets industrielle og finansielle virksomhet.

Avviket mellom kontantstrøm fra operasjonelle aktiviteter i konsernet og konsernets driftsresultat skyldes i hovedsak avskrivninger og bevegelser i arbeidskapital.

Etter styrets oppfatning gir det fremlagte årsregnskap for selskapet og konsernet et riktig uttrykk for konsernets stilling og resultatet av virksomheten. Utover det som fremgår av årsregnskapet, kjenner ikke styret til andre forhold vedrørende markedsf forhold og prisutvikling som er av interesse for å bedømme konsernet.

3. Hendelser etter balansedagen

Det har etter balansedagen ikke inntruffet forhold som det ikke er tatt hensyn til i årsoppgjøret og som er viktig for å bedømme konsernets resultat og stilling.

4. Finansiell risiko

Markedsrisiko

Selskapet er gjennom sin finansportefølje eksponert mot endringer i rentenivået, valutakurser og øvrige endringer i kapitalmarkedene generelt.

Gjennom investeringen i Clean Energy Invest AS er konsernet eksponert mot kraftprisene i Georgia. Selskapet er ikke direkte eksponert mot endringer i rentenivået, men er gjennom investeringen i Clean Energy Invest AS eksponert mot utviklingen i Libor-renten.

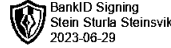

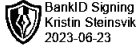
I konsernet er det brukt renteswaper som verktøy for å redusere renterisikoen.

Konsernet er eksponert mot endring i valutakurser gjennom at de fleste produkter som produseres blir eksportert eller er innsatsfaktorer for sluttprodukter som eksporteres.

Konsernet er også eksponert mot endringer i valutakurser gjennom langsiktige investeringer i aksjer og lån mot selskap som i hovedsak benytter fremmed valuta.

Kreditrisiko

Selskapets kreditrisiko anses som lav da det historisk sett ikke har vært tap på fordringer. Konsernets kreditrisiko anses som moderat da det historisk sett har vært svært få tap på fordringer.



Hustadlitt AS

Årsberetning 2022

Likviditetsrisiko

Selskapet vurderer likviditeten i selskapet som god og likviditetsrisikoen ansees som begrenset. Konsernet vurderer likviditeten i selskapet som god, og likviditetsrisikoen ansees som begrenset.

5. Fortsatt drift

Styret og daglig leder mener det er riktig å legge forutsetningen for fortsatt drift av selskapet og konsernet til grunn ved avleggelsen av årsregnskapet.

6. Arbeidsmiljø

Selskapets sykefravær var på 1 % og det var ingen uhell med personskade. Konsernet har samlet hatt et sykefravær på ca. 8 %. Det har ikke vært uhell med personskade på egne ansatte i 2022. Konsernet har som målsetning å ha null skader.

7. Likestilling

Selskapet har 3 ansatte. Konsernet har i alt 72 ansatte. Både selskapet og konsernet har som målsetning å tilstrebe likebehandling.

8. Ytre miljø

Bedriften har ikke innsatsfaktorer og aktiviteter som påvirker det ytre miljø nevneverdig. Konsernet anses ikke for å belaste det ytre miljø mer enn det som er vanlig i de forskjellige bransjer.

9. Åpenhetsloven

Selskapet og konsernet er pliktig til å utføre og redegjøre for aktsomhetsvurderinger i tråd med OECDs retningslinjer for flernasjonale selskaper. Hustadlitt konsernet utarbeider rapport i tråd med Åpenhetslovens krav. Rapporten blir publisert på konsernets hjemmesider senest 30. juni 2023.

10. Ansvarsforsikring for selskapets ledelse

Det er tegnet ansvarsforsikring som omfatter alle styremedlemmer i konsernet.

11. Forskning og utviklingsaktiviteter

Konsernet har gjennomført flere utviklingsaktiviteter i 2022 knyttet til mineralseparasjon av sjeldne jordartselementer på Fensfeltet gjennom selskapet Rare Earths Norway AS. Selskapet har i 2022 igangsatt prosjekter på prosessutvikling og geologiske undersøkelser.

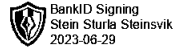
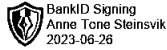
12. Fremtidig utvikling

Konsernet består av en diversifisert portefølje av virksomheter og er godt posisjonert for endringer i rammebetingelser. Styret vil presisere at det normalt foreligger usikkerhet knyttet til vurderinger om fremtidige forhold.

Gjennom 2022 har Covid-pandemien avtatt i styrke globalt, selv om ettervirkninger fortsatt gjør seg gjeldende enkelte steder. Styret vurderer risikoen knyttet til Covid-pandemien som begrenset for konsernet på det nåværende tidspunkt.

Styret har vurdert hvordan den pågående krigen i Ukraina påvirker konsernets fremtidige aktivitet og resultat. Krigen påvirker leveransesikkerhet og kostnadsnivå, spesielt i datterselskaper, men også for morselskapet gjennom generell inflasjon og lønnsvekst. Det er styrets vurdering at konsernet har håndtert konsekvensene av krigen på en god måte og så langt har det hatt begrenset negativ innvirkning på konsernets aktivitet og inntjening. Styret vurderer at usikkerheten omkring de økonomiske rammebetingelsene til noen av konsernets avtaleparter har økt noe som følge av krigen, både nasjonalt og internasjonalt. Styrets vurdering er likevel at det er mulig for konsernet å opprettholde aktivitet og sikre lønnsom drift.

Styrets vurdering er videre at det er mulig for konsernet å iverksette tiltak for å opprettholde aktivitet og sikre lønnsom drift.



Hustadlitt AS

Årsberetning 2022

Det er ikke inntruffet andre hendelser etter balansedagen som har betydning for opplysninger eller bokførte verdier i årsregnskapet for 2022.

13. DISPONERING AV ÅRSRESULTAT

Styret foreslår følgende disponering av årets underskudd på kr 11 090 405,-:

Overført fra annen egenkapital kr -11 090 405

SUM DISPONERT: kr -11 090 405

Etter styrets vurdering er disponering av årsresultatet forsvarlig ut fra selskapets aktivitet, planer og virksomhetsrisiko.

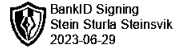
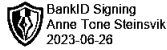
Molde, 23.06.2023

Stein Sturla Steinsvik
Styreleder

Nina Steinsvik
Styremedlem / Daglig leder

Kristin Steinsvik
Styremedlem

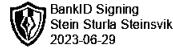
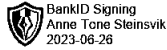
Anne Tone Steinsvik
Styremedlem



Hustadlitt AS

Balanse

Morselskap		Konsern		
31.12.21	31.12.22	Noter	31.12.22	31.12.21
Anleggsmidler				
Immaterielle eiendeler				
942 299	1 861 988			
0	0	6	0	0
			22 125 605	0
234 000	234 000	7	484 000	484 000
1 176 299	2 095 988		22 609 605	484 000
Varige driftsmidler				
16 017 786	15 547 156	4	413 442 315	452 357 699
0	0	4	37 604 474	45 062 862
407 789	433 603	4	1 538 578	893 618
16 425 575	15 980 759		452 585 367	498 314 179
Finansielle anleggsmidler				
694 390 495	732 890 495	8	0	0
66 851 162	78 254 032	9	0	0
0	0	8	616 640 253	398 060 684
0	0		191 867 333	168 660 778
3 073 030	3 193 346	9	123 962 641	160 295 925
5 822 076	4 859 795		42 935 390	29 585 925
0	0	10	0	0
770 136 763	819 197 667		975 405 617	756 603 312
787 738 637	837 274 414		1 450 600 589	1 255 401 491
Omløpsmidler				
Varer				
0	0	11	2 685 505	1 710 665
Fordringer				
221 838	69 396		18 010 128	20 393 152
0	73 217		22 766 778	16 819 940
20 068 308	16 527	9	0	0
20 290 146	159 140		40 776 907	37 213 092
Investeringer				
404 330 852	395 846 178		395 846 178	404 330 852
404 330 852	395 846 178		395 846 178	404 330 852
188 496 724	78 988 411	12	250 086 394	311 239 922
613 117 722	474 993 729		689 394 984	754 494 531
1 400 856 359	1 312 268 143		2 139 995 573	2 009 896 022



Hustadlitt AS

Balanse

Morselskap			Konsern	
31.12.21	31.12.22	Noter	31.12.22	31.12.21
Egenkapital				
Innskutt egenkapital				
1 327 000	1 327 000	13,14	1 327 000	1 327 000
0	0	13	150 000	0
33 769 156	33 769 156	13	33 769 156	33 769 156
35 096 156	35 096 156		35 246 156	35 096 156
Opptjent egenkapital				
996 530 728	985 440 323	13	1 157 648 070	918 503 768
996 530 728	985 440 323		1 157 648 070	918 503 768
Minoritetsinteresse				
		13	300 892 681	225 009 364
1 031 626 884	1 020 536 479		1 493 786 907	1 178 609 288
Gjeld				
Avsetning for forpliktelser				
0	0		13 152 556	20 240 290
0	0	6	27 439 185	28 620 338
0	0		40 591 741	48 860 628
Annen langsiktig gjeld				
288 311 065	291 094 251	9	0	0
0	0	9	426 302 447	460 881 930
0	0	9	103 626 850	119 548 351
288 311 065	291 094 251		529 929 297	580 430 281
Kortsiktig gjeld				
162 479	69 672		16 555 845	18 201 288
9 585	0	6	8 141 595	8 560 431
80 000 000	0	13	0	136 333 071
42 500	0	9	0	0
340 316	205 325		10 800 381	9 591 000
363 530	362 416		40 189 809	29 310 036
80 918 410	637 413		75 687 630	201 995 825
369 229 475	291 731 664		646 208 668	831 286 734
1 400 856 359	1 312 268 143		2 139 995 572	2 009 896 022

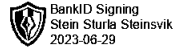
31. desember 2022
Molde 23.06.2023

Stein Sturla Steinsvik
Styrets leder

Kristin Steinsvik
Styremedlem

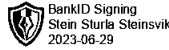
Nina Steinsvik
Styremedlem / Døglig leder

Anne Tone Steinsvik
Styremedlem



Kontantstrømoppstilling

Morselskap		Noter	Konsern	
31.12.21	31.12.22		31.12.22	31.12.21
67 622 803	-12 010 094	Resultat før skattekostnad	288 718 419	106 693 222
-576 971	-9 586	Periodens betalte skatt	9 244 399	-576 971
499 168	504 815	Av- og nedskrivninger	45 467 739	41 874 825
0	0	Inntektsført utbytte (inkl. utdeling fra delt.lign selskap)	0	0
0	0	Nedskrivning finansielle eiendeler	0	0
-33 021 923	0	Verdiendring eiendeler bokført til virkelig verdi	0	-33 021 923
-10 263 029	0	Gevinst ved salg av fond	0	-10 263 029
-19 905 000	0	Inntektsført konsernbidrag / utbytte fra datterselskaper	0	0
0	0	Gevinst ved salg av driftsmidler	-17 061 931	-15 821 251
0	0	Tap ved salg av investeringer (res. På investeringer bokført etter EK)	-242 372 380	-38 335 734
0	0	Endring i varerlager	974 840	564 853
-221 838	152 442	Endring i kundefordringer	-2 383 024	-5 173 456
127 255	-92 807	Endring i leverandørgjeld	1 645 443	10 764 533
-1 692 651	0	Effekt av valutakursendringer	-11 750 777	-3 468 401
-7 403 545	10 203 006	Endring i andre tidsavgrensingsposter	-202 282	-8 708 886
-4 835 731	-1 252 224	Netto kontantstrøm fra operasjonelle aktiviteter	70 330 766	44 527 781
-48 402	-60 000	Utbetaling ved kjøp av driftsmidler	-32 306 800	-9 729 391
0	0	Innbetaling ved salg av driftsmidler	31 314 480	44 377 911
60 782 490	0	Innbetalinger ved salg av aksjer og andeler i andre foretak	23 124 926	60 782 490
0	0	Tilbakebetaling av kapital (anleggsaksjer)	0	0
0	0	Mottatt utbytte (inkl utdelinger)	0	0
-1 412 300	-244 549	Utbetaling ved investering i aksjer og andeler	-51 956 518	-11 906 030
0	0	Innbetaling av andre langsiktige fordringer	36 318 202	30 714 454
-20 500 000	-38 500 000	Kapitalinnskudd i datterselskap	0	0
0	0	Salg av datterselskap, netto innbetalt	0	0
38 821 788	-38 804 549	Netto kontantstrøm fra investeringsaktiviteter	6 494 290	114 239 434
0	0	Utbetalinger ved nedbetaling av langsiktig gjeld	-65 649 395	-30 355 019
0	0	Innbetaling av kortsiktig gjeld	-12 242 209	6 555 894
0	0	Innbetaling av langsiktig gjeld	12 172 155	12 787 807
0	0	Netto endring i kassekreditt	0	0
0	0	Innbetaling av kapital fra minoritet	2 036 000	722 700
0	0	Netto endring øvrig langsiktig gjeld	24 827 070	0
0	0	Netto endring lån til tilknyttet selskap	20 099 758	0
26 477 095	10 548 460	Netto endring lån til foretak i samme konsern	0	0
0	0	Innbetaling ved emisjon	0	0
0	-80 000 000	Utbetaling av utbytte	-119 221 964	-25 597 611
26 477 095	-69 451 540	Netto kontantstrøm fra finansieringsaktiviteter	-137 978 584	-35 886 229
60 463 152	-109 508 313	Netto endring i kontanter	-61 153 528	122 880 987
128 033 572	188 496 724	Kontanter ved periodens begynnelse	311 239 922	188 358 935
188 496 724	78 988 411	Beholdning av kontanter ved periodens slutt	250 086 394	311 239 922
		Kassekreditt, limit	30 000 000	
		Kassekreditt, ubenyttet limit	30 000 000	



Konsolideringsprinsipp

Konsernregnskapet omfatter morselskapet og alle datterselskaper hvor Hustadlitt AS eier mer enn 50 % av stemmeberettigede aksjer.

Alle vesentlige transaksjoner og mellomværende mellom selskaper i konsernet er eliminert.

Aksjer i datterselskaper er eliminert etter oppkjøpsmetoden.

Omregningsdifferanser er ført direkte mot egenkapital.

Konsernforhold

Følgende selskap inngår i konsernregnskapet til Hustadlitt AS:

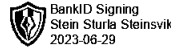
Selskap	Forretnings-		Eierandel	
	kontor	Hovedaktivitet	2022	2021
Norsk Mineral AS	Molde	Holdingselskap	66 %	66 %
Hustadlitt Eiendom AS	Molde	Holdingselskap	100 %	100 %
Rare Earths Norway AS	Molde	Utvikling av mineralforekomster	95 %	95 %
Datterselskap av Norsk Mineral AS				
Hustadkalk AS	Molde	Utvinning av kalkstein	100 %	100 %
- Norsk Marmor AS	Molde	Utvinning av kalkstein	100 %	100 %
- Brønnøy Kalk AS	Brønnøy	Utvinning av kalkstein	100 %	100 %
- Velfjord Eiendomsselskap AS	Brønnøy	Eiendom	76 %	76 %
Clean Energy Invest AS	Oslo	Vannkraft	97 %	97 %
Datterselskap av Hustadlitt Eiendom AS				
Strandveien 20 AS	Molde	Eiendom	66 %	66 %
Jakobsnes Eiendom AS	Molde	Eiendom	66 %	66 %
NM Florida AS	Molde	Holdingselskap	100 %	100 %
Indeksbygget AS	Molde	Holdingselskap	66 %	66 %
Datterselskap av NM Florida AS				
Pineapple Grove LLC	Florida	Eiendom	100 %	100 %

Regnskapsprinsipper

Årsregnskapet er satt opp i samsvar med regnskapsloven og god regnskapsskikk. Regnskapstall er i NOK dersom ikke særskilt angitt.

Salgsinntekter

Inntektsføring ved salg av varer skjer på leveringstidspunktet. Med leveringstidspunktet menes tidspunktet for overgang av risiko og kontroll knyttet til det leverte. Tjenester inntektsføres i takt med utførelsen. Andelen av salgsinntekter som knytter seg til fremtidige serviceytelser balanseføres som uopptjent inntekt ved salget, og inntektsføres deretter i takt med levering av ytelsene.



Klassifisering og vurdering av balanseposter

Eiendeler bestemt til varig eie eller bruk er klassifisert som anleggsmidler.

Eiendeler som er knyttet til varekretsløpet er klassifisert som omløpsmidler hvis de tilbakebetales i løpet av ett år etter utbetalingstidspunktet. For gjeld er analoge kriterier lagt til grunn.

Omløpsmidler vurderes til laveste av anskaffelseskost og virkelig verdi.

Kortsiktig gjeld balanseføres til nominelt beløp på etableringstidspunktet.

Anleggsmidler vurderes til anskaffelseskost. Varige driftsmidler som forringes i verdi avskrives lineært over forventet økonomisk levetid. Anleggsmidler nedskrives til virkelig verdi ved verdifall. Nedskrivningen reverseres i den utstrekning grunnlaget for nedskrivningen ikke lenger er tilstede.

Langsiktig gjeld i norske kroner med unntak av andre avsetninger balanseføres til nominelt beløp på etableringstidspunktet.

Varige driftsmidler

Varige driftsmidler balanseføres og avskrives lineært over driftsmidlenes forventede levetid dersom de har antatt levetid over 3 år og har en kostpris som overstiger kr. 15 000. Vedlikehold av driftsmidler kostnadsføres løpende under driftskostnader. Påkostninger eller forbedringer tillegges driftsmidlets kostpris og avskrives i takt med driftsmidlet. Skillet mellom vedlikehold og påkostning/forbedring regnes i forhold til driftsmidlets stand ved kjøp av driftsmidlet.

Varebeholdninger

Lager av innkjøpte varer er verdsatt til laveste av anskaffelseskost etter FIFO- prinsippet og virkelig verdi. Egentilvirkede ferdigvarer og varer under tilvirkning er vurdert til tilvirkningskost. Det foretas nedskrivning for påregnelig ukurans.

Leasing

En leieavtale klassifiseres som finansiell eller operasjonell i samsvar med den enkeltes avtalens reelle innhold. Dersom det vesentligste av økonomisk risiko og kontroll til det underliggende leieobjekt er gått over på leietaker klassifiseres avtalen som finansiell. Andre leieavtaler klassifiseres som operasjonelle. For avtaler som klassifiseres som operasjonell behandles leiebetalningene som en driftskostnad som fordeles systematisk over hele leieperioden.

Datterselskaper, felleskontrollerte og tilknyttede selskaper

Investeringer i aksjer er i regnskapet til morselskapet bokført til kostmetoden. I konsernregnskapet er investeringer i tilknyttede selskaper og felleskontrollert virksomhet bokført til egenkapitalmetoden.

Utbytte/konsernbidrag er inntektsført samme år som det er avsatt i datterselskapene.

Nedskrivning foretas ved verdifall.

Langsiktige investeringer i aksjer/fond

Kostmetoden brukes også som prinsipp for investeringer i andre selskaper. Mottatte utdelinger resultatføres i utgangspunktet som inntekt. Utdelinger som overstiger andel opptjent egenkapital etter kjøpet føres som reduksjon av anskaffelseskost. Nedskrivning foretas ved verdifall.

Selskapets langsiktige investeringer i børsnoterte aksjer vurderes som en samlet portefølje i forbindelse med nedskrivingsvurderinger.

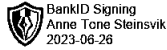
Kortsiktige investering i markedsbaserte aksjer/fond

For kortsiktige investering i markedsbaserte aksjer/fond brukes markedsverdi prinsippet.

Mottatt utbytte, og realiserte og urealiserte gevinster/tap, resultatføres som finansposter.



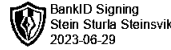
BankID Signing
Kristin Steinsvik
2023-06-23



BankID Signing
Anne Tone Steinsvik
2023-06-26



BankID Signing
Nina Steinsvik
2023-06-26



BankID Signing
Stein Sturla Steinsvik
2023-06-29

Fordringer

Kundefordringer og andre fordringer er oppført i balansen til pålydende etter fradrag for avsetning til forventet tap.

Pensjoner

Selskapet har ulike pensjonsordninger. Pensjonsordningene er finansiert gjennom innbetalinger til forsikringselskap, med unntak av AFP-ordningen. Selskapet har både innskuddsplaner og ytelsesplaner.

Innskuddsplaner

Ved innskuddsplaner betaler selskapet innskudd til et forsikringselskap. Selskapet har ingen ytterligere betalingsforpliktelse etter at innskuddene er betalt. Innskuddene regnskapsføres som lønnskostnad. Eventuelle forskuddsbetalte innskudd balanseføres som eiendel (pensjonsmidler) i den grad innskuddet kan refunderes eller redusere framtidige innbetalinger.

Ytelsesplaner

En ytelsesplan er en pensjonsordning som ikke er en innskuddsplan. Typisk er en ytelsesplan en pensjonsordning som definerer en pensjonsutbetaling som en ansatt vil motta ved pensjonering. Pensjonsutbetalingen er normalt avhengig av flere faktorer, som alder, antall år i selskapet og lønn. Pensjonsforpliktelsen er nåverdien av de definerte ytelsene på balansedagen minus virkelig verdi av pensjonsmidlene (innbetalte beløp til forsikringselskap), justert for ikke resultatførte estimatavvik og ikke resultatførte kostnader knyttet til tidligere perioders pensjonsopptjening. Da det ikke foreligger pålitelig og tilstrekkelig til informasjon til at selskapet kan regnskapsføre sin proporsjonale andel av pensjonsforpliktelse og pensjonsmidler i ordningen, er AFP ordningen regnskapsført som en innskuddsordning. Selskapets forpliktelser knyttet til ny AFP ordning er således ikke balanseført som gjeld. Se for øvrig note 6.

Valuta

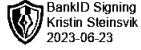
Transaksjoner i utenlandsk valuta omregnes til kursen på transaksjonstidspunktet. Pengeposter i utenlandsk valuta omregnes til norske kroner ved å benytte balansedagens kurs. Ikke-pengeposter som måles til historisk kurs uttrykt i utenlandsk valuta, omregnes til norske kroner ved å benytte valutakursen på transaksjonstidspunktet. Ikke-pengeposter som måles til virkelig verdi uttrykt i utenlandsk valuta, omregnes til valutakursen fastsatt på balansetidspunktet. Valutakursendringer resultatføres løpende i regnskapsperioden.

Skatt

Skattekostnaden i resultatregnskapet omfatter både periodens betalbare skatt og endring i utsatt skatt.

Utsatt skatt er beregnet på grunnlag av de midlertidige forskjeller som eksisterer mellom regnskapsmessige og skattemessige verdier, samt eventuelle ligningsmessige underskudd til fremføring ved utgangen av regnskapsåret. Skatteøkende og skattereduserende midlertidige forskjeller som reverserer eller kan reverseres i samme periode er utliknet. Oppføring av utsatt skattefordel på netto skattereduserende forskjeller som ikke er utliknet og underskudd til fremføring, er begrunnet med antatt fremtidig inntjening.

Utsatt skatt og skattefordel som kan balanseføres er oppført netto i balansen.



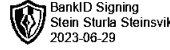
BankID Signing
Kristin Steinsvik
2023-06-23



BankID Signing
Anne Tone Steinsvik
2023-06-26



BankID Signing
Nina Steinsvik
2023-06-26



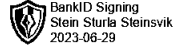


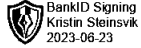
BankID Signing
Stein Sturla Steinsvik
2023-06-29

Avsetning for forpliktelser

Det er gjort en avsetning for kostnaden knyttet til fremtidig sikring og rekvitering av konsernets driftsområder. Avsetningen er et estimat og det foreligger usikkerhet knyttet til beløpet. Avsetningen er presentert som langsiktig gjeld i regnskapet.

Kontantstrømoppstilling

Kontantstrømoppstilling er utarbeidet etter indirekte metoden. Ved bruk av den indirekte metoden rapporteres kontantstrømmene brutto fra investerings- og finansieringsaktiviteter, men det regnskapsmessige resultat avstemmes mot netto kontantstrøm fra operasjonelle aktiviteter. Kontanter og kontantekvivalenter omfatter kontanter, bankinnskudd og andre kortsiktige, likvide plasseringer som umiddelbart og med uvesentlig kursrisiko kan konverteres til kjente kontantbeløp med forfallsdato kortere enn 3 måneder fra anskaffelsesdato.



Noter til årsregnskapet 2022

Note 1 - Salgsinntekter

	Mør		Konsern	
	2022	2021	2022	2021
<i>Pr. virksomhetsområde</i>				
Mineraluttak og oppredning			195 102 133	163 878 742
Inntekter fra utleie og salg av fast eiendom	132 000	172 000	72 607 956	66 296 315
Andre driftsinntekter			2 675 451	4 779 828
Sum	132 000	172 000	270 385 540	234 954 885
<i>Geografisk fordeling</i>				
Norge	132 000	172 000	247 115 912	215 627 293
USA	-	-	23 269 628	19 327 592
Sum	132 000	172 000	270 385 540	234 954 885

Note 2 - Lønnskostnader, antall ansatte, godtgjørelser og godtgjørelse til revisor

Lønnskostnader	Mør		Konsern	
	2022	2021	2022	2021
Lønninger	2 929 154	2 959 949	53 533 130	54 944 536
Arbeidsgiveravgift	455 322	450 466	4 980 834	4 160 825
Pensjonskostnader	247 820	192 849	3 485 190	3 174 796
Andre ytelser	91 517	23 397	4 221 350	2 663 096
Sum	3 723 813	3 626 661	66 220 505	64 943 253
Antall årsverk	3	3	72	60
Ytelser til ledende personer			Daglig leder	Styret
Lønn			911 092	-
Annens godtgjørelse			20 790	-
Sum godtgjørelse			931 882	-

Verken styreleder eller daglig leder har noen bonusavtaler, og de har heller ingen avtaler om godtgjørelse ved opphør av arbeidsforholdet/vervet.

Lån til (fra) ledende ansatte, styremedlemmer og aksjonærer

	Mør		Konsern	
	2022	2021	2022	2021
Lån til pålydende	3 000 000	3 000 000	3 000 000	3 000 000
Avsetning for tap	-	-	-	-
Sum	3 000 000	3 000 000	3 000 000	3 000 000

Lånene er gitt til markedsmessige betingelser og det er stilt tilfredsstillende sikkerhet.

Revisor

	Mør		Konsern	
	2022	2021	2022	2021
<i>Godtgjørelse til revisor er fordelt på følgende:</i>				
Lovpålagt revisjon	332 500	139 508	1 194 185	522 284
Andre attestasjonstjenester	-	7 000	45 650	81 500
Skatterådgivning (inkl. teknisk bistand med skattemelding)	-	88 000	80 520	159 230
Andre tjenester	18 438	-	151 122	192 881
Sum	350 938	234 508	1 471 477	955 895

Note 3 - Pensjonsforpliktelser

Konsernet har ulike pensjonsordninger for sine ansatte, men alle gikk i 2010 over fra en ytelsesbasert pensjonsordning til en innskuddsbasert pensjonsordning. Enkelte selskap i konsernet har også en avtalefestet førtidspensjonsordning (AFP). AFP ordningen er å anse som en ytelsesbasert flerforetaksordning, men regnskapsføres som en innskuddsordning frem til det foreligger pålitelig og tilstrekkelig informasjon slik at konsernet kan regnskapsføre sin proporsjonale andel av pensjonskostnad, pensjonsforpliktelse og pensjonsmidler i ordningen.

Alle norske selskap i konsernet har pensjonsordninger som tilfredsstiller kravene til obligatorisk tjenstepensjon

	Mør		Konsern	
	2022	2021	2022	2021
Ansatte omfattet av innskuddsbasert ordning	3	3	64	13
Ansatte omfattet av AFP ordning	-	-	75	50



BankID Signing
Kristin Steinsvik
2023-06-23



BankID Signing
Anne Tone Steinsvik
2023-06-26



BankID Signing
Nina Steinsvik
2023-06-26



BankID Signing
Stein Slurla Steinsvik
2023-06-29

Note 4 - Varige driftsmidler

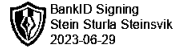
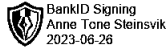
Morselskapet	Bygninger og tomter		Driftsløsere	Total
	Bygninger og tomter	Maskiner og anlegg		
Anskaffelseskost pr. 1.1	17 164 661	203 729 865	473 087	17 637 748
Tilgang	-	6 075 471	60 000	60 000
Avgang	-	-25 730	-	-
Anskaffelseskost pr. 31.12	17 164 661	209 779 606	533 087	17 697 748
Akkumulerte avskrivninger pr. 1.1	1 146 875	158 667 004	65 298	1 212 173
Årets avskrivning	470 629	13 508 128	34 186	504 815
Akkumulerte avskrivninger pr. 31.12	1 617 504	172 175 132	99 484	1 716 988
Bokført verdi 1.1	16 017 786	45 062 861	407 789	16 425 575
Bokført verdi 31.12	15 547 157	37 604 475	433 603	15 980 759
Avskrivningstid	25 år	5 år	5 år	
Kunst og tomter avskrives ikke				
	Bygninger og tomter	Maskiner og anlegg	Driftsløsere, inventar	Total
Konsernet				
Anskaffelseskost pr. 1.1	1 045 780 750	203 729 865	28 232 688	1 277 743 303
Tilgang	3 221 029	6 075 471	884 692	10 181 192
Avgang	14 226 818	-25 730	-	14 201 088
Anskaffelseskost pr. 31.12	1 034 774 961	209 779 606	29 117 380	1 273 671 947
Akkumulerte avskrivninger pr. 1.1	593 423 050	158 667 004	26 616 415	778 706 469
Årets avskrivning	26 409 595	13 508 128	239 733	40 157 456
Akkumulerte avskrivninger pr. 31.12	621 332 645	172 175 132	26 856 148	820 363 925
Bokført verdi 1.1	452 357 700	45 062 861	893 618	498 314 179
Bokført verdi 31.12	413 442 316	37 604 475	1 538 577	452 585 368
Avskrivningstid	10-75 år	5 år	5 år	
Avskrivningsplan	Lineær	Lineær	Lineær	Lineær
Årlig leie av ikke balanseførte driftsmidler				
Driftsmiddel	Leieperiode	Årlig leie		
Eiendommer	5 - 10 år	3 234 443		
Finansiell leasing				
	Mor	2021	Konsern	2021
Bokført verdi av leasede driftsmidler	-	-	27 564 230	45 062 861
Bokført verdi av gjeld knyttet til finansiell leasing	-	-	27 620 581	34 803 156
	-	-	55 184 811	79 866 017
	Gj.snittelig avskrivningstid på leasede driftsmidler		5 år	2-5 år

Oppkjøp og merverdier

Konsernet kjøpte i 2009 eiendomsselskapet Strandveien 20 ANS gjennom det nystiftede datterselskapet Hustadlitt Eiendom AS. Oppkjøpsanalysen viste en identifisert merverdipå bygget på kr 365 286 568 og en utsatt skatt på merverdipå kr 102 280 239. Merverdien avskrives over 24,25 år (lik kr 15 063 364 pr år)

Note 5 - Spesifikasjon av finansinntekter og finanskostnader

Finansinntekter	Mor		Konsern	
	2022	2021	2022	2021
Inntektsført utbytte og konsernbidrag fra konsernselskap	-	19 905 000	-	-
Renteinntekter fra foretak i samme konsern	3 357 329	4 175 182	-	-
Øvrige renteinntekter	2 249 007	1 392 046	10 886 149	8 471 484
Utbytte	-	-	-	-
Verdiendring poster vurdert til virkelig verdi	-9 601 760	43 691 624	-8 446 194	43 286 648
Inntekt på investeringer etter egenkapitalmetoden	-	-	190 829 234	68 903 266
Annen finansinntekt	18 915 563	19 606 712	36 489 099	31 161 583
Sum finansinntekter	14 920 139	88 770 564	229 758 289	151 822 981
Finanskostnader				
Nedskrivning aksjer og andeler	-	-	1 155 566	-404 976
Rentekostnad til selskap i samme konsern	12 139 725	8 532 282	-	-
Øvrige rentekostnader	17 973	10 758	21 840 181	19 220 473
Negative resultatandeler etter egenkapitalmetoden	-	-	-64 039 354	30 567 532
Annen finanskostnad	8 631 281	7 060 898	13 258 992	9 122 065
Sum finanskostnader	20 788 979	15 603 938	-27 784 616	58 505 094



Note 6 - Skatt

	Mar		Konsern	
	2022	2021	2022	2021
Årets skattekostnad fordeler seg på:				
Betalbar skatt	-	-9 586	-13 267 898	-21 754 739
Korreksjon betalbar skatt tidligere år	-	-	-	-
Sum betalbar skatt	-	-9 586	-13 267 898	-21 754 739
Endring i utsatt skatt	919 689	-182 977	6 773 056	10 845 809
Sum skattekostnad	919 689	-192 563	-6 494 842	-10 908 930
Beregning av årets skattegrunnlag:				
Resultat før skattekostnad	-12 010 094	67 622 803	288 718 419	106 693 222
Permanente forskjeller	8 426 839	-67 344 669	-223 353 401	-85 990 236
Grunnlag skattekostnad på årets resultat	-3 583 255	278 134	50 301 654	20 702 986
Endring i midlertidige forskjeller	-157 665	-234 564	-21 798 142	28 442 812
Grunnlag for betalbar skatt i resultatregnskapet	-3 740 920	43 570	28 503 512	49 145 798
+/- Mottatt/avgitt konsernbidrag	-	-	1 858 978	-21 269 662
Skattepliktig inntekt (grunnlag for betalbar skatt i balansen)	-3 740 920	43 570	30 362 490	38 867 484
Betalbar skatt i balansen består av:				
Beregnet skatt av årets resultat	-	9 586	13 267 898	21 745 153
Effekt av avgitt konsernbidrag	-	-	-5 126 303	-13 194 307
Bokført betalbar skatt i balansen	-	9 586	8 141 595	8 560 432
Oversikt over midlertidige forskjeller:				
Varige driftsmidler	844 263	692 017	177 085 159	192 918 427
Gevinst- og tapskonto	-21 678	-27 098	-557 025	-696 282
Avsetning for andre forpliktelser	-	597 154	-38 044 549	-32 787 231
Balansført leieavtaler	-	-	-56 351	-703 583
Langsiktige poster i utenlandsk valuta	-	-	14 046 219	1 360 876
Finansielle instrumenter	-	-	-	-
Sum	822 585	1 262 073	152 473 453	160 092 207
Underskudd til fremføring	-3 740 920	-	-52 425 950	-62 129 576
Avskjært rentefradrag	-5 545 249	-5 545 249	-12 764 268	-5 545 249
Midl. forskj. som ikke inngår i beregning av utsatt skatt	-	-	-	-
Sum	-8 463 584	-4 283 176	87 283 235	92 417 382
Utsatt skattefordel/ (utsatt skatt); 22%	-1 861 988	-942 299	19 202 312	20 331 824
Herav ikke balansført utsatt skattefordel	0	-	8 236 871	8 288 514
Utsatt skatt i balansen	-1 861 988	-942 299	27 439 183	28 620 338

Begrunnelsen for at utsatt skattefordel ikke er balansført er at historiske resultater skaper tvil om at framtidige skattepliktige overskudd vil være tilstrekkelige til å utnytte skattefordelen.

Note 7 - Immaterielle eiendeler

Morselskap	FoU	Total
Anskaffelseskost pr. 1.1	234 000	234 000
Tilgang	-	-
Avgang	-	-
Anskaffelseskost pr. 31.12	234 000	234 000

Balansført immaterielle eiendeler i morselskapet avskrives ikke.

Konsern	FoU	Total
Anskaffelseskost pr. 1.1	484 000	484 000
Tilgang	22 125 605	22 125 605
Avgang	-	-
Anskaffelseskost pr. 31.12	22 609 605	22 609 605

Gjenstående verdi knyttet til konsesjoner og patenter avskrives ikke.

All aktivitet knyttet til forskning og utviklingsprosjektet "Mineralseparasjon fra Fensfeltet" er i 2022 balansført, og vil kostnadsføres i takt med generering av inntekter. Det er vurdert som overveieende sannsynlig at de fremtidige økonomiske fordelene knyttet til



BankID Signing
Kristin Steinsvik
2023-06-23



BankID Signing
Anne Tone Steinsvik
2023-06-26



BankID Signing
Nina Steinsvik
2023-06-26



BankID Signing
Stein Slurla Steinsvik
2023-06-29

Note 8 - Aksjer

Mor

Datterselskap	Forretnings- kontor	Eierandel	Egenkapital siste år	Resultat siste år	Bokført verdi
Norsk Mineral AS	Molde	66,35 %	437 482 350	23 472 195	291 382 611
Hustadlitt Eiendom AS	Molde	100,00 %	482 101 061	89 178 146	382 507 883
Rare Earths Norway AS	Molde	95,00 %	50 644 842	-31 471	59 000 000

Andre langsiktige aksjer og andeler

	Kostpris	Bokført verdi
Andeler i diverse fond	10 074 808	-
Portefølje av børsnoterte aksjer og obligasjoner	1 000	1 027 566
Øvrige langsiktige investeringer	24 713 143	3 832 230
Balanseført verdi 31.12		4 859 795

Kortsiktige investeringer	Kostpris	Bokført verdi	Resultatført verdiendring
Andeler i aksje- og rentefond	250 739 846	395 846 178	145 106 332
Balanseført verdi 31.12			145 106 332

Konsern

Investeringer i tilknyttet selskap og felleskontrollert virksomhet regnskapsføres etter egenkapitalmetoden

	Balanseført verdi 01.01.	Tilgang/avgang i perioden	Årets resultatandel	Reduksjon fordring	Omrøgnings- differanse	Balanseført verdi 31.12
Berlin Property Invest AS	12 334 777		-1 042 121		452 389	11 745 046
Næringsinvest Møre og Romsdal AS	5 607 625		-1 204 175			4 403 450
Industriens og Eksportens Hus AS	10 836 981	-12 500 000	6 823 326			5 160 306
The Quartz Corp SAS	365 084 893		170 974 243		50 164 579	586 223 715
Eikremsvingen 9 AS	3 276 381		190 295			3 466 676
Partner Plast Holding AS	777 938	2 211 969	809 931		149 793	3 949 631
Inpower Invest AS	142 090		1 549 338			1 691 428
Adjaristsqalli Netherlands B.V.	-		64 271 544	-64 271 544		-
Koromkheti B.V.	-		-			-
Sum	398 060 685	-10 288 031	242 372 380	-64 271 544	50 766 762	616 640 252
				Gevinst	178 333 026	
				Tap	-232 190	

Andre langsiktige aksjer og andeler

	Kostpris	Bokført verdi
Andeler i diverse fond	10 074 808	-
Portefølje av børsnoterte aksjer og obligasjoner	1 000	1 027 566
Øvrige langsiktige investeringer	51 613 192	41 907 824
Balanseført verdi 31.12		42 935 390

Kortsiktige investeringer	Kostpris	Bokført verdi	Resultatført
Andeler i aksje- og rentefond	250 739 846	395 846 178	145 106 332
Balanseført verdi 31.12			145 106 332

Note 9 - Fordringer og gjeld

Fordringer med forfall senere enn ett år

	Mor		Konsern	
	2022	2021	2022	2021
Andre langsiktige fordringer	81 447 377	69 924 192	315 829 974	328 956 703
Sum	81 447 377	69 924 192	315 829 974	328 956 703

Langsiktig gjeld med forfall senere enn 5 år

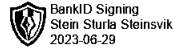
	2022	2021	2022	2021
Gjeld til kredittinstitusjoner	-	-	426 302 447	460 881 930
Øvrig langsiktig gjeld	-	-	103 626 850	119 548 351
Sum	-	-	529 929 297	580 430 281

Gjeld sikret ved pant

	2022	2021	2022	2021
Langsiktig gjeld sikret ved pant	-	-	426 302 447	460 881 930
Kortsiktig gjeld sikret ved pant	-	-	-	-
Sum	-	-	426 302 447	460 881 930

Balanseført verdi av pantsatte eiendeler

	2022	2021	2022	2021
Tomter, bygninger ol.	-	-	328 462 850	347 147 901
Maskiner og anlegg	-	-	37 198 188	45 062 862
Driftsløsøre	-	-	471 248	204 149
Varelager	-	-	2 685 505	1 710 665
Fordringer	-	-	12 801 307	15 178 777
Sum	-	-	381 619 098	409 304 354



I tillegg er Brønnøy Kalks uttaksrettigheter stilt som sikkerhet.

Hustadlitt Eiendom AS har i 2022 innskuttet lån på 2 495 000 USD, som Hustadlitt AS stillet kausjon for pålydende USD 4 000 000. Konsernet er gjennom de tilknyttede selskapene Adjaristsqali Netherlands BV (ABV) og Koromkheti Netherlands BV (KBV) involvert i utbygging av vannkraftverk i Adjaristsqali-elven i Georgia. Prosjektselskapene i Georgia, Adjaristsqali Georgia LLC (AGL) og Koromkheti Georgia LLC (KGL) er eiet 100 % av ABV og KBV.

Konsernet foretok i 2017 en full nedskrivning av investering og aksjonær lån til ABV og KBV. Gjennom 2018, 2019 og 2020 er ABV tilført midler gjennom aksjonær lån.

I forbindelse med refinansiering av gjeld i ABV i 2019 har Clean Energy Invest AS stilt en garanti pålydende 7,5 MUSD, garantert av Hustadlitt AS. Garantiene er kallet på i 2020 og det er følgende nytt et lån fra Hustadlitt AS til Clean Energy Invest AS på 7,5 MUSD.

Note 10 - Valutaterminkontrakter

	Mar		Konsern	
	2022	2021	2022	2021
Kontantstrømsikring EUR	-	-	-	-

Virkelig verdi av valutaterminkontrakter er beregnet av konsernets bankforbindelse, og utgjør den diskonterte forskjellen mellom den avtalte terminkursen og terminkursen pr. 31.12 for en terminkontrakt med tilsvarende løpetid.

Note 11 - Varer

	Mar		Konsern	
	2022	2021	2022	2021
Råvarer	-	-	1 885 285	1 111 948
Varer under tilvirkning	-	-	-	-
Innkjøpte ferdigvarer	-	-	800 220	598 722
Sum	-	-	2 685 505	1 710 665
Varebeholdning vurdert til anskaffelseskost	-	-	2 685 505	1 710 665
Varebeholdning vurdert til virkelig verdi	-	-	-	-
Sum	-	-	2 685 505	1 710 665

Note 12 - Bankinnskudd

	Mar		Konsern	
	2022	2021	2022	2021
Bundne skattetrekksmidler utgjør	137 045	196 523	2 421 897	1 933 957
Øvrige bundne midler	0	0	12 000 000	12 000 000
Ramme på konsernets kassekredit	0	0	30 000 000	30 000 000

Note 13 - Egenkapital

Mar	Aksjekapital	Overkurs	Annen egenkapital	Minoritetsinteresse	Sum
Egenkapital 01.01	1 327 000	33 769 156	996 530 728	-	1 031 626 884
Årets resultat	-	-	-11 090 405	-	-11 090 405
Egenkapital 31.12.21	1 327 000	33 769 156	985 440 323	-	1 020 536 479
Konsern	Aksjekapital	Overkurs	Annen egenkapital	Minoritetsinteresse	Sum
Egenkapital 01.01	1 327 000	33 769 156	918 503 768	225 009 364	1 178 609 288
Årets resultat	-	-	216 070 896	66 152 682	282 223 578
Minoritetens andel av kapitalforhøyelser i datterselskap	-	-	-	2 036 000	2 036 000
Utbytte til minoritetsaksjonærer	-	-	-	-4 172 600	-4 172 600
Avvik IB	-	-	-	-	-
Omrregningsdifferanser	-	-	23 223 406	11 867 235	35 090 641
Omrregningsdifferanser og andre endringer	-	-	23 223 406	11 867 235	35 090 641
Egenkapital 31.12.21	1 327 000	33 769 156	1 157 798 070	300 892 681	1 493 786 907

Note 14 - Aksjekapital og aksjonærinformasjon

Aksjekapitalen i Hustadlitt AS består av 39 810 aksjer a kr 33,33. Samlet aksjekapital utgjør kr 1 327 000.

	representert ved	Antall aksjer	Eierandel	Stemmeandel
Note AS	representert ved Anne-Tone Steinsvik	13 137	33,0 %	24,1 %
Niste AS	representert ved Nina Steinsvik	13 137	33,0 %	24,1 %
Krass AS	representert ved Kristin Steinsvik	13 137	33,0 %	24,1 %
Sum		39 810	100 %	100 %

Hustadlitt AS har i 2022 gjennomført en aksjesplitt, med økning i antall aksjer fra 4 270 til 39 810. Med det formål å endre stemmerett for eiere av selskapet.

Note 15 - Transaksjoner med nærtstående parter

Mar
Hustadlitt AS har ytt og mottatt konsernintern finansiering. Konserninterne lån renteberegnes til markedsmessige betingelser.

Konsern

Administrasjonen i konsernet er ansatt i Norsk Mineral AS. Norsk Mineral AS leier lokaler av det tilknyttede selskapet Eikremsvingen 9 AS. Årlig leie utgjør MNOK 1,1.

Det er ytt lån til ledende personell i konsernet. Dette er omtalt ytterligere i note 2.



BankID Signing
Kristin Steinsvik
2023-06-23



BankID Signing
Anne Tone Steinsvik
2023-06-26



BankID Signing
Nina Steinsvik
2023-06-26



BankID Signing
Stein Slurla Steinsvik
2023-06-29

Det er ytt lån til tilknyttede og felleskontrollerte virksomheter.

Selskapene Norsk Mineral AS, Strandveien 20 AS, Indeksbygget AS og Jakobsnes Eiendom AS eies 66,35 % av Hustadlitt AS / Hustadlitt Eiendom AS og 33,65 % av Morud Minerals. Konsernselskapene har mottatt finansiering fra minoritetsaksjonær. Ved utgangen av året har konsernet fordringer på selskap felleskontrollert med Morud Minerals AS på tilsammen 78 MNOK og ingen gjeld.