



## ÅRSREGNSKAPET FOR REGNSKAPSÅRET 2024 - GENERELL INFORMASJON

### Enheten

Organisasjonsnummer: 992 420 847  
Organisasjonsform: Aksjeselskap  
Foretaksnavn: HOMMEBU AS  
Forretningsadresse: c/o Jenny Homme  
Rostockgata 56  
0194 OSLO

### Regnskapsår

Årsregnskapets periode: 01.01.2024 - 31.12.2024

### Konsern

Morselskap i konsern: Nei

### Regnskapsregler

Regler for små foretak benyttet: Ja  
Benyttet ved utarbeidelsen av årsregnskapet til selskapet: Regnskapslovens alminnelige regler

### Årsregnskapet fastsatt av kompetent organ

Bekreftet av representant for selskapet: Jenny Homme  
Dato for fastsettelse av årsregnskapet: 23.05.2025

### Grunnlag for avgivelse

År 2024: Årsregnskapet er elektronisk innlevert  
År 2023: Tall er hentet fra elektronisk innlevert årsregnskap fra 2024

*Det er ikke krav til at årsregnskapet m.v. som sendes til Regnskapsregisteret er undertegnet. Kontrollen på at dette er utført ligger hos revisor/enhetens øverste organ. Sikkerheten ivaretas ved at innsender har rolle/rettighet for innsending av årsregnskapet via Altinn, og ved at det bekreftes at årsregnskapet er fastsatt av kompetent organ.*

Brønnøysundregistrene, 25.06.2025



## Resultatregnskap

Beløp i: NOK	Note	2024	2023
<b>RESULTATREGNSKAP</b>			
<b>Inntekter</b>			
Annen driftsinntekt	3	566 345	91 800
<b>Sum inntekter</b>		<b>566 345</b>	<b>91 800</b>
<b>Kostnader</b>			
Annen driftskostnad		53 428	87 889
<b>Sum kostnader</b>		<b>53 428</b>	<b>87 889</b>
<b>Driftsresultat</b>		<b>512 917</b>	<b>3 911</b>
<b>Finansinntekter og finanskostnader</b>			
Annen renteinntekt		79 438	139 349
Annen finansinntekt	4	572 214	436 411
<b>Sum finansinntekter</b>		<b>651 652</b>	<b>575 761</b>
Annen rentekostnad		559	
<b>Sum finanskostnader</b>		<b>559</b>	
<b>Netto finans</b>		<b>651 093</b>	<b>575 761</b>
<b>Resultat før skattekostnad</b>		<b>1 164 010</b>	<b>579 672</b>
Skattekostnad på resultat	5	131 506	41 889
<b>Årsresultat</b>		<b>1 032 504</b>	<b>537 783</b>
<b>Årsresultat etter minoritetsinteresser</b>		<b>1 032 504</b>	<b>537 783</b>
<b>Totalresultat</b>		<b>1 032 504</b>	<b>537 783</b>
<b>Overføringer og disponeringer</b>			
Ordinært utbytte	6	75 000	200 000
Tilleggsutbytte	6		4 500 000
Avsatt til annen egenkapital	6	957 504	-4 162 217
<b>Sum overføringer og disponeringer</b>		<b>1 032 504</b>	<b>537 783</b>



### Balanse

Beløp i: NOK	Note	2024	2023
<b>BALANSE - EIENDELER</b>			
<b>Anleggsmidler</b>			
<b>Immaterielle eiendeler</b>			
Utsatt skattefordel	5		
<b>Varige driftsmidler</b>			
Tomter, bygninger o.a. fast eiendom	3		2 698 916
<b>Sum varige driftsmidler</b>			<b>2 698 916</b>
<b>Finansielle anleggsmidler</b>			
Investeringer i aksjer og andeler	4	3 008 443	109 996
<b>Sum finansielle anleggsmidler</b>		<b>3 008 443</b>	<b>109 996</b>
<b>Sum anleggsmidler</b>		<b>3 008 443</b>	<b>2 808 912</b>
<b>Omløpsmidler</b>			
<b>Varer</b>			
<b>Fordringer</b>			
Andre kortsiktige fordringer	4	357 278	325 411
<b>Sum fordringer</b>		<b>357 278</b>	<b>325 411</b>
<b>Investeringer</b>			
Aksjer og andeler i foretak i samme konsern	4		
Markedsbaserte aksjer	4		
Markedsbaserte obligasjoner	4		
Andre markedsbaserte finansielle instrumenter	4		
<b>Bankinnskudd, kontanter og lignende</b>			
Bankinnskudd, kontanter o.l.		2 192 853	1 516 417
<b>Sum bankinnskudd, kontanter og lignende</b>		<b>2 192 853</b>	<b>1 516 417</b>
<b>Sum omløpsmidler</b>		<b>2 550 131</b>	<b>1 841 828</b>
<b>SUM EIENDELER</b>		<b>5 558 574</b>	<b>4 650 740</b>



### Balanse

Beløp i: NOK	Note	2024	2023
<b>BALANSE - EGENKAPITAL OG GJELD</b>			
<b>Egenkapital</b>			
<b>Innskutt egenkapital</b>			
Aksjekapital	6, 7	100 000	100 000
<b>Sum innskutt egenkapital</b>		<b>100 000</b>	<b>100 000</b>
<b>Opptjent egenkapital</b>			
Annen egenkapital	6	5 251 393	4 293 889
Udisponert resultat			
<b>Sum opptjent egenkapital</b>		<b>5 251 393</b>	<b>4 293 889</b>
<b>Sum egenkapital</b>		<b>5 351 393</b>	<b>4 393 889</b>
<b>Gjeld</b>			
<b>Langsiktig gjeld</b>			
Utsatt skatt	5	1 188	675
<b>Sum avsetninger for forpliktelser</b>		<b>1 188</b>	<b>675</b>
<b>Annen langsiktig gjeld</b>			
<b>Sum langsiktig gjeld</b>		<b>1 188</b>	<b>675</b>
<b>Kortsiktig gjeld</b>			
Betalbar skatt	5	130 993	56 176
Utbytte	6	75 000	200 000
<b>Sum kortsiktig gjeld</b>		<b>205 993</b>	<b>256 176</b>
<b>Sum gjeld</b>		<b>207 181</b>	<b>256 851</b>
<b>SUM EGENKAPITAL OG GJELD</b>		<b>5 558 574</b>	<b>4 650 740</b>



## Brønnøysundregistrene

### ÅRSREGNSKAP FOR REGNSKAPSÅRET 2024 - GENERELL INFORMASJON

Journalnummer: 2025 570596

#### Enheten

Organisasjonsnummer: 992 420 847  
Organisasjonsform: Aksjeselskap  
Foretaksnavn: HOMMEBU AS  
Forretningsadresse: c/o Jenny Homme  
Rostockgata 56  
0194 OSLO

#### Regnskapsår

Årsregnskapets periode: 01.01.2024 - 31.12.2024

#### Konsern

Morselskap i konsern: Nei

#### Regnskapsregler

Regler for små foretak benyttet: Ja  
Benyttet ved utarbeidelsen av  
årsregnskapet til selskapet: Regnskapslovens alminnelige regler

#### Årsregnskapet fastsatt av kompetent organ

Bekreftet av representant for selskapet: Jenny Homme  
Dato for fastsettelse av årsregnskapet: 23.05.2025

#### Revisjon

Selskapet har besluttet at årsregnskapet  
ikke skal revideres: Ja  
Årsregnskapet er utarbeidet av ekstern  
autorisert regnskapsfører: Ja  
Ekstern autorisert regnskapsfører har i  
løpet av regnskapsåret bistått ved den  
løpende regnskapsføringen eller utført  
andre tjenester for selskapet enn å  
utarbeide årsregnskapet: Ja

#### Grunnlag for avgivelse

År 2024: Årsregnskap er elektronisk innlevert.  
År 2023: Tall er hentet fra elektronisk innlevert årsregnskap fra 2024.

*Det er ikke krav til at årsregnskapet m.v. som sendes til Regnskapsregisteret er undertegnet. Kontrollen på at dette er utført ligger hos revisor/enhetens øverste organ. Sikkerheten ivaretas ved at innsender har rolle/rettighet for innsending av årsregnskapet via Altinn, og ved at det bekreftes at årsregnskapet er fastsatt av kompetent organ.*

Brønnøysundregistrene, 24.06.2025

---

Brønnøysundregistrene  
Postadresse: Postboks 900, 8910 Brønnøysund  
Telefon: 75 00 75 00  
E-post: firmapost@brreg.no Internett: www.brreg.no  
Organisasjonsnummer: 974 760 673



Organisasjonsnr: 992 420 847  
HOMMEBU AS

## RESULTATREGNSKAP

Beløp i: NOK	Note	2024	2023
<b>RESULTATREGNSKAP</b>			
<b>Inntekter</b>			
Annen driftsinntekt	3	566 345	91 800
<b>Sum inntekter</b>		<b>566 345</b>	<b>91 800</b>
<b>Kostnader</b>			
Annen driftskostnad		53 428	87 889
<b>Sum kostnader</b>		<b>53 428</b>	<b>87 889</b>
<b>Driftsresultat</b>		<b>512 917</b>	<b>3 911</b>
<b>Finansinntekter og finanskostnader</b>			
Annen renteinntekt		79 438	139 349
Annen finansinntekt	4	572 214	436 411
<b>Sum finansinntekter</b>		<b>651 652</b>	<b>575 761</b>
Annen rentekostnad		559	
<b>Sum finanskostnader</b>		<b>559</b>	
<b>Netto finans</b>		<b>651 093</b>	<b>575 761</b>
<b>Resultat før skattekostnad</b>		<b>1 164 010</b>	<b>579 672</b>
Skattekostnad på resultat	5	131 506	41 889
<b>Årsresultat</b>		<b>1 032 504</b>	<b>537 783</b>
<b>Årsresultat etter minoritetsinteresser</b>		<b>1 032 504</b>	<b>537 783</b>
<b>Totalresultat</b>		<b>1 032 504</b>	<b>537 783</b>
<b>Overføringer og disponeringer</b>			
Ordinært utbytte	6	75 000	200 000
Tilleggsutbytte	6		4 500 000
Avsatt til annen egenkapital	6	957 504	-4 162 217
<b>Sum overføringer og disponeringer</b>		<b>1 032 504</b>	<b>537 783</b>



Organisasjonsnr: 992 420 847  
HOMMEBU AS

## BALANSE

Beløp i: NOK	Note	2024	2023
<b>BALANSE - EIENDELER</b>			
<b>Anleggsmidler</b>			
<b>Immaterielle eiendeler</b>			
Utsatt skattefordel	5		
<b>Varige driftsmidler</b>			
Tomter, bygninger o.a. fast eiendom	3		2 698 916
<b>Sum varige driftsmidler</b>			<b>2 698 916</b>
<b>Finansielle anleggsmidler</b>			
Investeringer i aksjer og andeler	4	3 008 443	109 996
<b>Sum finansielle anleggsmidler</b>		<b>3 008 443</b>	<b>109 996</b>
<b>Sum anleggsmidler</b>		<b>3 008 443</b>	<b>2 808 912</b>
<b>Omløpsmidler</b>			
<b>Varer</b>			
<b>Fordringer</b>			
Andre kortsiktige fordringer	4	357 278	325 411
<b>Sum fordringer</b>		<b>357 278</b>	<b>325 411</b>
<b>Investeringer</b>			
Aksjer og andeler i foretak i samme konsern	4		
Markedsbaserte aksjer	4		
Markedsbaserte obligasjoner	4		
Andre markedsbaserte finansielle instrumenter	4		
<b>Bankinnskudd, kontanter og lignende</b>			
Bankinnskudd, kontanter o. l.		2 192 853	1 516 417
<b>Sum bankinnskudd, kontanter og lignende</b>		<b>2 192 853</b>	<b>1 516 417</b>
<b>Sum omløpsmidler</b>		<b>2 550 131</b>	<b>1 841 828</b>
<b>SUM EIENDELER</b>		<b>5 558 574</b>	<b>4 650 740</b>
<b>BALANSE - EGENKAPITAL OG GJELD</b>			



<b>Egenkapital</b>			
<b>Innskutt egenkapital</b>			
Aksjekapital	6, 7	100 000	100 000
<b>Sum innskutt egenkapital</b>		<b>100 000</b>	<b>100 000</b>
<b>Opptjent egenkapital</b>			
Annen egenkapital	6	5 251 393	4 293 889
Udisponert resultat			
<b>Sum opptjent egenkapital</b>		<b>5 251 393</b>	<b>4 293 889</b>
<b>Sum egenkapital</b>		<b>5 351 393</b>	<b>4 393 889</b>
<b>Gjeld</b>			
<b>Langsiktig gjeld</b>			
Utsatt skatt	5	1 188	675
<b>Sum avsetninger for forpliktelseser</b>		<b>1 188</b>	<b>675</b>
<b>Annen langsiktig gjeld</b>			
<b>Sum langsiktig gjeld</b>		<b>1 188</b>	<b>675</b>
<b>Kortsiktig gjeld</b>			
Betalbar skatt	5	130 993	56 176
Utbytte	6	75 000	200 000
<b>Sum kortsiktig gjeld</b>		<b>205 993</b>	<b>256 176</b>
<b>Sum gjeld</b>		<b>207 181</b>	<b>256 851</b>
<b>SUM EGENKAPITAL OG GJELD</b>		<b>5 558 574</b>	<b>4 650 740</b>



Organisasjonsnr: 992 420 847  
HOMMEBU AS

NOTEOPPLYSNINGER - SELSKAP - alle poster oppgitt i hele tall

Note  
2

Antall årsverk i regnskapsåret  
0.00

<u>Sum</u>	<u>Beløp</u>
<u>Balanseført verdi 31.12.</u>	<u>Varige driftsmidler Immaterielle eiend.</u>

Konsernregnskap

Morselskapet sitt navn

Forretningskontor for morselskapet

Begrunnelse for at datterselskap er utelatt fra konsolideringen

<u>Samlet beløp - tilknyttet selskap</u>	<u>Årets</u>	<u>Fjorårets</u>
--	--------------	------------------

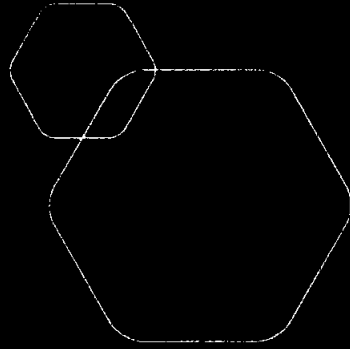
<u>Samlet beløp - foretak i samme konsern</u>	<u>Årets</u>	<u>Fjorårets</u>
---	--------------	------------------

<u>Samlet beløp - foretak i samme konsern</u>	<u>Årets</u>	<u>Fjorårets</u>
---	--------------	------------------

<u>Samlet beløp - felles kontrollert virksomhet</u>	<u>Årets</u>	<u>Fjorårets</u>
---	--------------	------------------

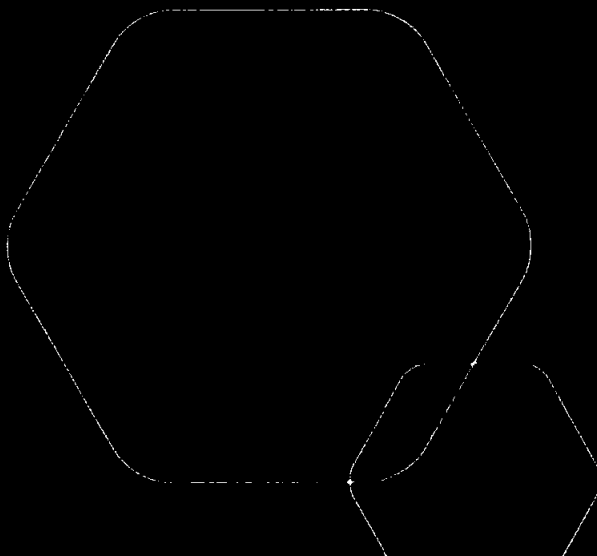
<u>Pantstillelse</u>	<u>Beløp</u>
----------------------	--------------

<u>Beholdning av egne aksjer</u>	<u>Antall</u>	<u>Pålydende</u>	<u>Andel av aksjek.</u>
----------------------------------	---------------	------------------	-------------------------



**Årsregnskap 2024**  
**Hommebu AS**

Resultatregnskap  
Balanse  
Noter til regnskapet



Org.nr.: 992 420 847



## RESULTATREGNSKAP

### HOMMEBU AS

DRIFTSINNETEKTER OG DRIFTSKOSTNADER	Note	2024	2023
Annen driftsinntekt	3	566 345	91 800
<b>Sum driftsinntekter</b>		<b>566 345</b>	<b>91 800</b>
Annen driftskostnad		53 428	87 889
<b>Sum driftskostnader</b>		<b>53 428</b>	<b>87 889</b>
<b>Driftsresultat</b>		<b>512 917</b>	<b>3 911</b>
<b>FINANSINNETEKTER OG FINANSKOSTNADER</b>			
Annen renteinntekt		79 438	139 349
Annen finansinntekt	4	572 214	436 411
Annen rentekostnad		559	0
<b>Resultat av finansposter</b>		<b>651 093</b>	<b>575 761</b>
Resultat før skattekostnad		1 164 010	579 672
Skattekostnad på resultat	5	131 506	41 889
<b>Årsresultat</b>		<b>1 032 504</b>	<b>537 783</b>
<b>OVERFØRINGER</b>			
Avsatt til utbytte	6	75 000	200 000
Tilleggsutbytte	6	0	4 500 000
Avsatt til annen egenkapital	6	957 504	-4 162 217
<b>Sum overføringer</b>		<b>1 032 504</b>	<b>537 783</b>



### BALANSE

HOMMEBU AS

EIENDELER	Note	2024	2023
<b>ANLEGGSMIDLER</b>			
<b>IMMATERIELLE EIENDELER</b>			
<b>VARIGE DRIFTSMIDLER</b>			
Tomter, bygninger o.a. fast eiendom	3	0	2 698 916
<b>Sum varige driftsmidler</b>		<b>0</b>	<b>2 698 916</b>
<b>FINANSIELLE ANLEGGSMIDLER</b>			
Investeringer i aksjer og andeler	4	3 008 443	109 996
<b>Sum finansielle anleggsmidler</b>		<b>3 008 443</b>	<b>109 996</b>
<b>Sum anleggsmidler</b>		<b>3 008 443</b>	<b>2 808 912</b>
<b>OMLØPSMIDLER</b>			
<b>FORDRINGER</b>			
Andre kortsiktige fordringer	4	357 278	325 411
<b>Sum fordringer</b>		<b>357 278</b>	<b>325 411</b>
<b>INVESTERINGER</b>			
Bankinnskudd, kontanter o.l.		2 192 853	1 516 417
<b>Sum omløpsmidler</b>		<b>2 550 131</b>	<b>1 841 828</b>
<b>Sum eiendeler</b>		<b>5 558 574</b>	<b>4 650 740</b>

HOMMEBU AS

SIDE 3



## BALANSE

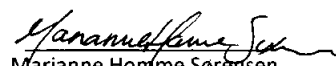
### HOMMEBU AS

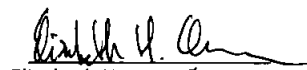
EGENKAPITAL OG GJELD	Note	2024	2023
<strong>EGENKAPITAL</strong>			
<strong>INNSKUTT EGENKAPITAL</strong>			
Aksjekapital	6, 7	100 000	100 000
<strong>Sum innskutt egenkapital</strong>		<strong>100 000</strong>	<strong>100 000</strong>
<strong>OPPTJENT EGENKAPITAL</strong>			
Annen egenkapital	6	5 251 393	4 293 889
<strong>Sum opptjent egenkapital</strong>		<strong>5 251 393</strong>	<strong>4 293 889</strong>
<strong>Sum egenkapital</strong>		<strong>5 351 393</strong>	<strong>4 393 889</strong>
<strong>GJELD</strong>			
<strong>AVSETNING FOR FORPLIKTELSE</strong>			
Utsatt skatt	5	1 188	675
<strong>ANNEN LANGSIKTIG GJELD</strong>			
<strong>KORTSIKTIG GJELD</strong>			
Betalbar skatt	5	130 993	56 176
Utbytte	6	75 000	200 000
<strong>Sum kortsiktig gjeld</strong>		<strong>205 993</strong>	<strong>256 176</strong>
<strong>Sum gjeld</strong>		<strong>207 181</strong>	<strong>256 851</strong>
<strong>Sum egenkapital og gjeld</strong>		<strong>5 558 574</strong>	<strong>4 650 740</strong>


Oslo, 23.05.2025  
Styret i Hommebu AS

  
Jenny Homme  
styreleder/daglig leder

  
Andreas Øveraasen  
styremedlem

  
Marianne Homme Sørensen  
styremedlem

  
Elisabeth Homme Øveraasen  
styremedlem

  
Ingrid Homme Sørensen  
styremedlem



## Note 1 Regnskapsprinsipper

Årsregnskapet er satt opp i samsvar med regnskapsloven og NRS 8 - God regnskapsskikk for små foretak.

### SKATT

Skattekostnaden i resultatregnskapet omfatter både periodens betalbare skatt og endring i utsatt skatt. Utsatt skatt er beregnet med 22 % på grunnlag av de midlertidige forskjeller som eksisterer mellom regnskapsmessige og skattemessige verdier, samt ligningsmessig underskudd til fremføring ved utgangen av regnskapsåret. Skatteøkende og skattereduserende midlertidige forskjeller som reverserer eller kan reverseres i samme periode er utlignet og nettoført.

### KLASSIFISERING OG VURDERING AV ANLEGGSMIDLER

Anleggsmidler omfatter eiendeler bestemt til varig eie og bruk. Anleggsmidler er vurdert til anskaffelseskost. Varige driftsmidler balanseføres og avskrives over driftsmidlets økonomiske levetid. Varige driftsmidler nedskrives til gjenvinnbart beløp ved verdifall som forventes ikke å være forbigående. Gjenvinnbart beløp er det høyeste av netto salgsverdi og verdi i bruk. Verdi i bruk er nåverdi av fremtidige kontantstrømmer knyttet til eiendelen. Nedskrivningen reverseres når grunnlaget for nedskrivningen ikke lenger er til stede.

### KLASSIFISERING OG VURDERING AV OMLØPSMIDLER

Omløpsmidler og kortsiktig gjeld omfatter normalt poster som forfaller til betaling innen ett år etter balansedagen, samt poster som knytter seg til varekretsløpet. Omløpsmidler vurderes til laveste verdi av anskaffelseskost og virkelig verdi.

### FORDRINGER

Fordringer oppføres til pålydende etter fradrag for avsetning til forventet tap. Avsetning til tap gjøres på grunnlag av en individuell vurdering av de enkelte fordringene.

## Note 2 Lønnskostnader og antall årsverk

Selskapet har i 2024 sysselsatt 0 årsverk, og det er heller ikke utbetalt noen form for godtgjørelse til styret.

## Note 3 Varige driftsmidler

Selskapet har solgt sin 45% eierandel av en leilighet med en regnskapsmessig gevinst på kr 520 445. Leieinntekter på eiendommen utgjør kr 45 900 i 2024, mot kr 91 800 foregående år.

## Note 4 Aksjer og andeler i andre foretak m.v.

Investeringer i selskapet vurderes etter kostmetoden.

Selskapet har i 2024 solgt aksjer som har gitt en gevinst på kr 392 214.

Av selskapets kortsiktige fordringer utgjør kr 311 378 ikke utbetalt utbytte fra aksjeinvesteringer pr. 31. desember 2024.



## Note 5 Skatt

<b>Årets skattekostnad</b>	<b>2024</b>	<b>2023</b>
Resultatført skatt på ordinært resultat:		
Betalbar skatt	130 993	56 176
Endring i utsatt skatt	513	-14 287
<b>Skattekostnad ordinært resultat</b>	<b>131 506</b>	<b>41 889</b>
Skattepliktig inntekt:		
Ordinært resultat før skatt	1 164 010	579 672
Permanente forskjeller	-566 255	-389 268
Endring i midlertidige forskjeller	-2 333	64 944
<b>Skattepliktig inntekt</b>	<b>595 422</b>	<b>255 348</b>
Betalbar skatt i balansen:		
Betalbar skatt på årets resultat	130 993	56 176
<b>Sum betalbar skatt i balansen</b>	<b>130 993</b>	<b>56 176</b>

Skatteeffekten av midlertidige forskjeller som har gitt opphav til utsatt skatt og utsatte skattefordeler, spesifisert på typer av midlertidige forskjeller

	<b>2024</b>	<b>2023</b>	<b>Endring</b>
Inntektsført avsatt utbytte	5 400	3 067	-2 333
<b>Grunnlag for utsatt skatt</b>	<b>5 400</b>	<b>3 067</b>	<b>-2 333</b>
<b>Utsatt skatt (22 %)</b>	<b>1 188</b>	<b>675</b>	<b>-513</b>

## Note 6 Egenkapital

	<b>Aksjekapital</b>	<b>Annen egenkapital</b>	<b>Sum egenkapital</b>
Pr. 31.12.2023	100 000	4 293 889	4 393 889
Årets resultat		1 032 504	1 032 504
Utbytte		-75 000	-75 000
<b>Pr 31.12.2024</b>	<b>100 000</b>	<b>5 251 393</b>	<b>5 351 393</b>

## Note 7 Aksjekapital, aksjonærer m.v.

Aksjekapitalen i Hommebu AS pr. 31.12 består av:

	<b>Antall</b>	<b>Pålydende</b>	<b>Balanseført</b>
Ordinære aksjer	1000	100	100 000

Vedtektene inneholder ingen stemmerettsbegrensninger. Daglig leder og styreleder Jenny Homme eier alle aksjene og har således 100% eierskap.