



ÅRSREGNSKAPET FOR REGNSKAPSÅRET 2021 - GENERELL INFORMASJON

Enheten

Organisasjonsnummer: 931 346 512
Organisasjonsform: Aksjeselskap
Foretaksnavn: BJARNE JOHNSEN TEKNISK AS
Forretningsadresse: Kokstaddalen 25
5257 KOKSTAD

Regnskapsår

Årsregnskapets periode: 01.01.2021 - 31.12.2021

Konsern

Morselskap i konsern: Nei

Regnskapsregler

Regler for små foretak benyttet: Ja
Benyttet ved utarbeidelsen av årsregnskapet til selskapet: Regnskapslovens alminnelige regler

Årsregnskapet fastsatt av kompetent organ

Bekreftet av representant for selskapet: Lars Stakston Kvinge
Dato for fastsettelse av årsregnskapet: 17.02.2022

Grunnlag for avgivelse

År 2021: Årsregnskapet er elektronisk innlevert
År 2020: Tall er hentet fra elektronisk innlevert årsregnskap fra 2021

Det er ikke krav til at årsregnskapet m.v. som sendes til Regnskapsregisteret er undertegnet. Kontrollen på at dette er utført ligger hos revisor/enhetens øverste organ. Sikkerheten ivaretas ved at innsender har rolle/rettighet for innsending av årsregnskapet via Altinn, og ved at det bekreftes at årsregnskapet er fastsatt av kompetent organ.

Brønnøysundregistrene, 02.04.2023



Resultatregnskap

Beløp i: NOK	Note	2021	2020
RESULTATREGNSKAP			
Inntekter			
Salgsinntekt		25 808 943	34 327 301
Sum inntekter		25 808 943	34 327 301
Kostnader			
Varekostnad		18 558 569	26 028 759
Lønnskostnad	1	4 577 446	4 535 665
Avskrivning på driftsmidler	2	37 500	42 000
Annen driftskostnad	1	1 263 289	1 116 917
Sum kostnader		24 436 804	31 723 341
Driftsresultat		1 372 139	2 603 960
Finansinntekter og finanskostnader			
Annen renteinntekt		4 526	9 108
Annen finansinntekt		42 943	
Sum finansinntekter		47 469	9 108
Annen rentekostnad		30 929	37 635
Annen finanskostnad			6 355
Sum finanskostnader		30 929	43 990
Netto finans		16 540	-34 881
Ordinært resultat før skattekostnad		1 388 679	2 569 079
Skattekostnad	8	297 103	535 431
Ordinært resultat etter skattekostnad		1 091 576	2 033 648
Årsresultat	7	1 091 576	2 033 648
Årsresultat etter minoritetsinteresser		1 091 576	2 033 648
Totalresultat		1 091 576	2 033 648
Overføringer og disponeringer			



Resultatregnskap

Beløp i: NOK	Note	2021	2020
Ordinært utbytte	7	1 000 000	1 600 000
Avsatt til annen egenkapital		91 576	433 648
Sum overføringer og disponeringer		1 091 576	2 033 648



Balanse

Beløp i: NOK	Note	2021	2020
BALANSE - EIENDELER			
Anleggsmidler			
Immaterielle eiendeler			
Utsatt skattefordel	8		
Varige driftsmidler			
Tomter, bygninger og annen fast eiendom	2		
Maskiner og anlegg	2		
Skip, rigger, fly o.l.	2		
Transportmidler		63 700	94 700
Driftsløsøre, inventar, verktøy, kontormaskiner o.l.	2	1 500	8 000
Sum varige driftsmidler	2, 5	65 200	102 700
Sum anleggsmidler		65 200	102 700
Omløpsmidler			
Varer			
Varer		2 070 173	2 082 803
Sum varer		2 070 173	2 082 803
Fordringer			
Kundefordringer	3	2 239 839	4 057 543
Andre kortsiktige fordringer	3	234 287	231 326
Sum fordringer		2 474 126	4 288 868
Investeringer			
Andre omløpsaksjer		61 312	61 312
Sum investeringer		61 312	61 312
Bankinnskudd, kontanter og lignende			
Bankinnskudd, kontanter o.l.	4	4 350 415	2 915 222
Sum bankinnskudd, kontanter og lignende		4 350 415	2 915 222
Sum omløpsmidler		8 956 026	9 348 205
SUM EIENDELER		9 021 226	9 450 905



Balanse

Beløp i: NOK	Note	2021	2020
BALANSE - EGENKAPITAL OG GJELD			
Egenkapital			
Innskutt egenkapital			
Aksjekapital	6, 7	400 000	400 000
Beholdning av egne aksjer	6, 7	-104 000	-104 000
Sum innskutt egenkapital		296 000	296 000
Opptjent egenkapital			
Annen egenkapital	7	4 790 406	4 312 510
Sum opptjent egenkapital		4 790 406	4 312 510
Sum egenkapital	7	5 086 406	4 608 510
Gjeld			
Langsiktig gjeld			
Utsatt skatt	8	44 283	48 110
Sum avsetninger for forpliktelser		44 283	48 110
Annen langsiktig gjeld			
Sum langsiktig gjeld		44 283	48 110
Kortsiktig gjeld			
Leverandørgjeld		1 185 556	516 577
Betalbar skatt	8	300 930	487 321
Skyldige trekk og offentlige avgifter		708 973	1 271 767
Utbytte		1 000 000	1 600 000
Annen kortsiktig gjeld		695 078	918 620
Sum kortsiktig gjeld		3 890 537	4 794 285
Sum gjeld		3 934 820	4 842 395
SUM EGENKAPITAL OG GJELD		9 021 226	9 450 905



Brønnøysundregistrene

ÅRSREGNSKAP FOR REGNSKAPSÅRET 2021 - GENERELL INFORMASJON

Journalnummer: 2022 121013

Enheten

Organisasjonsnummer: 931 346 512
Organisasjonsform: Aksjeselskap
Foretaksnavn: BJARNE JOHNSEN TEKNISK AS
Forretningsadresse: Kokstaddalen 25
5257 KOKSTAD

Regnskapsår

Årsregnskapets periode: 01.01.2021 - 31.12.2021

Konsern

Morselskap i konsern: Nei

Regnskapsregler

Regler for små foretak benyttet: Ja
Benyttet ved utarbeidelsen av
årsregnskapet til selskapet: Regnskapslovens alminnelige regler

Årsregnskapet fastsatt av kompetent organ

Bekreftet av representant for selskapet: Lars Stakston Kvinge
Dato for fastsettelse av årsregnskapet: 17.02.2022

Revisjon

Årsregnskapet er utarbeidet av ekstern
autorisert regnskapsfører: Ja

Grunnlag for avgivelse

År 2021: Årsregnskap er elektronisk innlevert.
År 2020: Tall er hentet fra elektronisk innlevert årsregnskap fra 2021.

Det er ikke krav til at årsregnskapet m.v. som sendes til Regnskapsregisteret er undertegnet. Kontrollen på at dette er utført ligger hos revisor/enhetens øverste organ. Sikkerheten ivaretas ved at innsender har rolle/rettighet for innsending av årsregnskapet via Altinn, og ved at det bekreftes at årsregnskapet er fastsatt av kompetent organ.

Brønnøysundregistrene, 23.02.2022



Organisasjonsnr: 931 346 512
BJARNE JOHNSEN TEKNISK AS

RESULTATREGNSKAP

Beløp i: NOK	Note	2021	2020
RESULTATREGNSKAP			
Inntekter			
Salgsinntekt		25 808 943	34 327 301
Sum inntekter		25 808 943	34 327 301
Kostnader			
Varekostnad		18 558 569	26 028 759
Lønnskostnad	1	4 577 446	4 535 665
Avskrivning på driftsmidler	2	37 500	42 000
Annen driftskostnad	1	1 263 289	1 116 917
Sum kostnader		24 436 804	31 723 341
Driftsresultat		1 372 139	2 603 960
Finansinntekter og finanskostnader			
Annen renteinntekt		4 526	9 108
Annen finansinntekt		42 943	
Sum finansinntekter		47 469	9 108
Annen rentekostnad		30 929	37 635
Annen finanskostnad			6 355
Sum finanskostnader		30 929	43 990
Netto finans		16 540	-34 881
Ordinært resultat før skattekostnad			
Skattekostnad	8	1 388 679	2 569 079
Ordinært resultat etter skattekostnad		297 103	535 431
Årsresultat	7	1 091 576	2 033 648
Årsresultat etter minoritetsinteresser		1 091 576	2 033 648
Totalresultat		1 091 576	2 033 648
Overføringer og disponeringer			
Ordinært utbytte	7	1 000 000	1 600 000
Avsatt til annen egenkapital		91 576	433 648
Sum overføringer og disponeringer		1 091 576	2 033 648



Organisasjonsnr: 931 346 512
BJARNE JOHNSEN TEKNISK AS

BALANSE

Beløp i: NOK	Note	2021	2020
BALANSE - EIENDELER			
Anleggsmidler			
Immaterielle eiendeler			
Utsatt skattefordel	8		
Varige driftsmidler			
Tomter, bygninger og annen fast eiendom	2		
Maskiner og anlegg	2		
Skip, rigger, fly o.l.	2		
Transportmidler		63 700	94 700
Driftsløsøre, inventar, verktøy, kontormaskiner o.l.			
l.	2	1 500	8 000
Sum varige driftsmidler	2, 5	65 200	102 700
Sum anleggsmidler		65 200	102 700
Omløpsmidler			
Varer			
Varer		2 070 173	2 082 803
Sum varer		2 070 173	2 082 803
Fordringer			
Kundefordringer	3	2 239 839	4 057 543
Andre kortsiktige fordringer	3	234 287	231 326
Sum fordringer		2 474 126	4 288 868
Investeringer			
Andre omløpsaksjer		61 312	61 312
Sum investeringer		61 312	61 312
Bankinnskudd, kontanter og lignende			
Bankinnskudd, kontanter o.l.	4	4 350 415	2 915 222
Sum bankinnskudd, kontanter og lignende		4 350 415	2 915 222
Sum omløpsmidler		8 956 026	9 348 205
SUM EIENDELER		9 021 226	9 450 905

BALANSE - EGENKAPITAL OG GJELD

Egenkapital



Innskutt egenkapital			
Aksjekapital	6, 7	400 000	400 000
Beholdning av egne aksjer	6, 7	-104 000	-104 000
Sum innskutt egenkapital		296 000	296 000
Opptjent egenkapital			
Annen egenkapital	7	4 790 406	4 312 510
Sum opptjent egenkapital		4 790 406	4 312 510
Sum egenkapital	7	5 086 406	4 608 510
Gjeld			
Langsiktig gjeld			
Utsatt skatt	8	44 283	48 110
Sum avsetninger for forpliktelseser		44 283	48 110
Annen langsiktig gjeld			
Sum langsiktig gjeld		44 283	48 110
Kortsiktig gjeld			
Leverandørgjeld		1 185 556	516 577
Betalbar skatt	8	300 930	487 321
Skyldige trekk og offentlige avgifter		708 973	1 271 767
Utbytte		1 000 000	1 600 000
Annen kortsiktig gjeld		695 078	918 620
Sum kortsiktig gjeld		3 890 537	4 794 285
Sum gjeld		3 934 820	4 842 395
SUM EGENKAPITAL OG GJELD		9 021 226	9 450 905



Organisasjonsnr: 931 346 512
BJARNE JOHNSEN TEKNISK AS

NOTEOPPLYSNINGER - SELSKAP - alle poster oppgitt i hele tall

Note

Antall aksjer og aksjeeiere

Note

Antall årsverk i regnskapsåret

Virksomheten har hatt følgende antall årsverk:
5.00

Omløpsmidler Startdato Sluttdato Endring

Skattemessig fremf.undersk. Startdato Sluttdato Endring

Kortsiktig gjeld Startdato Sluttdato Endring



UAVHENGIG REVISORS BERETNING
Til generalforsamlingen i Bjarne Johnsen Teknisk AS

Uttalelse om revisjonen av årsregnskapet

Konklusjon

Vi har revidert selskapet Bjarne Johnsen Teknisk AS' årsregnskap som viser et overskudd på kr 1 091 576. Årsregnskapet består av balanse per 31. desember 2021, resultatregnskap for regnskapsåret avsluttet per denne datoen og noter til årsregnskapet, herunder et sammendrag av viktige regnskapsprinsipper.

Etter vår mening

- oppfyller årsregnskapet gjeldende lovkrav, og
- gir årsregnskapet et rettviseende bilde av selskapets finansielle stilling per 31. desember 2021 og av dets resultater for regnskapsåret avsluttet per denne datoen i samsvar med regnskapslovens regler og god regnskapsskikk i Norge.

Grunnlag for konklusjonen

Vi har gjennomført revisjonen i samsvar med de internasjonale revisjonsstandardene International Standards on Auditing (ISA-ene). Våre oppgaver og plikter i henhold til disse standardene er beskrevet nedenfor under Revisors oppgaver og plikter ved revisjonen av årsregnskapet. Vi er uavhengige av selskapet slik det kreves i lov, forskrift og International Code of Ethics for Professional Accountants (inkludert internasjonale uavhengighetsstandarder) utstedt av the International Ethics Standards Board for Accountants (IESBA-reglene), og har overholdt våre øvrige etiske forpliktelser i samsvar med disse kravene. Innhentet revisjonsbevis er etter vår vurdering tilstrekkelig og hensiktsmessig som grunnlag for vår konklusjon.

Styret og daglig leders ansvar for årsregnskapet

Styret og daglig leder(ledelsen) er ansvarlig for å utarbeide årsregnskapet og for at det gir et rettviseende bilde i samsvar med regnskapslovens regler og god regnskapsskikk i Norge. Ledelsen er også ansvarlig for slik intern kontroll som den finner nødvendig for å kunne utarbeide et årsregnskap som ikke inneholder vesentlig feilinformasjon, verken som følge av misligheter eller utilsiktede feil.

Ved utarbeidelsen av årsregnskapet må ledelsen ta standpunkt til selskapets evne til fortsatt drift og opplyse om forhold av betydning for fortsatt drift. Forutsetningen om fortsatt drift skal legges til grunn for årsregnskapet så lenge det ikke er sannsynlig at virksomheten vil bli avvirket.

Revisors oppgaver og plikter ved revisjonen av årsregnskapet

Vårt mål er å oppnå betryggende sikkerhet for at årsregnskapet som helhet ikke inneholder vesentlig feilinformasjon, verken som følge av misligheter eller utilsiktede feil, og å avgi en revisjonsberetning som inneholder vår konklusjon. Betryggende sikkerhet er en høy grad av sikkerhet, men ingen garanti for at en revisjon utført i samsvar med ISA-ene, alltid vil avdekke vesentlig feilinformasjon som eksisterer. Feilinformasjon kan oppstå som følge av misligheter eller utilsiktede feil. Feilinformasjon blir vurdert som vesentlig dersom den enkeltvis eller samlet med rimelighet kan forventes å påvirke økonomiske beslutninger som brukerne foretar basert på årsregnskapet.

For revisors oppgaver og plikter se : <https://revisorforeningen.no/om-revisjon/revisjonsberetning-revisors-oppgaver-og-plikter/>

Bergen, 17. februar 2022
Bjørgvin Revisjon AS

Mette Favang
statsautorisert revisor

Bjørgvin Revisjon AS
Solheimsgaten 11, 5058 Bergen
Postboks 2373 Solheimsviken
5824 Bergen

Telefon: 55 20 99 99
Telefax: 55 20 99 88
E-post: post@bjorgvin.no
Hjemmeside: www.bjorgvin.no

Org.nr: NO 888 976 272 MVA
Statsautoriserte revisorer
Medlem av Den norske Revisorforening



Årsregnskap 2021

Bjarne Johnsen Teknisk AS

Resultatregnskap
Balanse
Noter til regnskapet

Org.nr.: 931 346 512



Bjarne Johnsen Teknisk AS

Resultatregnskap

DRIFTSINNEKTER OG DRIFTSKOSTNADER	NOTER	2021	2020
Salgsinntekt		25 808 943	34 327 301
Sum driftsinntekter		25 808 943	34 327 301
Varekostnad		18 558 569	26 028 759
Lønnskostnad	1	4 577 446	4 535 665
Avskrivning på driftsmidler	2	37 500	42 000
Annen driftskostnad	1	1 263 289	1 116 917
Sum driftskostnader		24 436 804	31 723 341
Driftsresultat		1 372 139	2 603 960
FINANSINNEKTER OG FINANSKOSTNADER			
Annen renteinntekt		4 526	9 108
Annen finansinntekt		42 943	0
Annen rentekostnad		30 929	37 635
Annen finanskostnad		0	6 355
Resultat av finansposter		16 540	-34 881
Resultat før skattekostnad		1 388 679	2 569 079
Skattekostnad	8	297 103	535 431
Årsresultat	7	1 091 576	2 033 648
OVERFØRINGER			
Avsatt til utbytte	7	1 000 000	1 600 000
Avsatt til annen egenkapital		91 576	433 648
Sum overføringer		1 091 576	2 033 648



Bjarne Johnsen Teknisk AS

Balanse pr. 31. desember

EIENDELER	NOTER	2021	2020
Anleggsmidler			
Varige driftsmidler			
Transportmidler		63 700	94 700
Driftsløsøre, inventar, verktøy, kontormaskiner o.l.	2	1 500	8 000
Sum varige driftsmidler	2, 5	65 200	102 700
Sum anleggsmidler		65 200	102 700
Omløpsmidler			
Varer		2 070 173	2 082 803
Fordringer			
Kundefordringer	3	2 239 839	4 057 543
Andre kortsiktige fordringer	3	234 287	231 326
Sum fordringer		2 474 126	4 288 868
Investeringer			
Andre omløpsaksjer		61 312	61 312
Sum investeringer		61 312	61 312
Bankinnskudd, kontanter o.l.	4	4 350 415	2 915 222
Sum omløpsmidler		8 956 026	9 348 205
SUM EIENDELER		9 021 226	9 450 905



Bjarne Johnsen Teknisk AS


Balanse pr. 31. desember


EGENKAPITAL OG GJELD	NOTER	2021	2020
Egenkapital			
Innskutt egenkapital			
Aksjekapital	6, 7	400 000	400 000
Beholdning av egne aksjer	6, 7	-104 000	-104 000
Sum innskutt egenkapital		<u>296 000</u>	<u>296 000</u>
Opptjent egenkapital			
Annen egenkapital	7	4 790 406	4 312 510
Sum opptjent egenkapital		<u>4 790 406</u>	<u>4 312 510</u>
Sum egenkapital	7	<u>5 086 406</u>	<u>4 608 510</u>
Gjeld			
Avsetning for forpliktelser			
Utsatt skatt	8	44 283	48 110
Sum avsetning for forpliktelser		<u>44 283</u>	<u>48 110</u>
Kortsiktig gjeld			
Leverandørgjeld		1 185 556	516 577
Betalbar skatt	8	300 930	487 321
Skyldige trekk og offentlige avgifter		708 973	1 271 767
Utbytte		1 000 000	1 600 000
Annen kortsiktig gjeld		695 078	918 620
Sum kortsiktig gjeld		<u>3 890 537</u>	<u>4 794 285</u>
Sum gjeld		<u>3 934 820</u>	<u>4 842 395</u>
SUM EGENKAPITAL OG GJELD		<u>9 021 226</u>	<u>9 450 905</u>


Bergen, 17.02.2022


Arild Ragnar Haugland
styremedlem


Kåre Offerdal
styremedlem


Pål Kranitz
styremedlem


Lars Stakston Kvinge
styreleder


Merethe Krokvik Lohne
daglig leder



Bjarne Johnsen Teknisk AS

Noter til regnskapet 2021

Regnskapsprinsipper

Årsregnskapet er satt opp i samsvar med regnskapsloven og NRS 8 - God regnskapsskikk for små foretak.

Driftsinntekter

Inntektsføring ved salg av varer skjer på leveringstidspunktet. Tjenester inntektsføres etter hvert som de leveres.

Skatt

Skattekostnaden i resultatregnskapet omfatter både periodens betalbare skatt og endring i utsatt skatt. Utsatt skatt er beregnet med 22 % på grunnlag av de midlertidige forskjeller som eksisterer mellom regnskapsmessige og skattemessige verdier, samt ligningsmessig underskudd til fremføring ved utgangen av regnskapsåret. Skatteøkende og skattereduserende midlertidige forskjeller som reverserer eller kan reverseres i samme periode er utlignet og nettoført.

Klassifisering og vurdering av anleggsmidler

Anleggsmidler omfatter eiendeler bestemt til varig eie og bruk. Anleggsmidler er vurdert til anskaffelseskost. Varige driftsmidler balanseføres og avskrives over driftsmidlets økonomiske levetid. Varige driftsmidler nedskrives til gjenvinnbart beløp ved verdifall som forventes ikke å være forbigående. Gjenvinnbart beløp er det høyeste av netto salgsverdi og verdi i bruk. Verdi i bruk er nåverdi av fremtidige kontantstrømmer knyttet til eiendelen. Nedskrivningen reverseres når grunnlaget for nedskrivningen ikke lenger er til stede.

Klassifisering og vurdering av omløpsmidler

Omløpsmidler og kortsiktig gjeld omfatter normalt poster som forfaller til betaling innen ett år etter balansedagen, samt poster som knytter seg til varekretsløpet. Omløpsmidler vurderes til laveste verdi av anskaffelseskost og virkelig verdi.

Varer

Varer er vurdert til det laveste av anskaffelseskost og netto salgsverdi.

Fordringer

Kundefordringer og andre fordringer oppføres til pålydende etter fradrag for avsetning til forventet tap. Avsetning til tap gjøres på grunnlag av en individuell vurdering av de enkelte fordringene.

Note 1 Lønnskostnader og ytelser, godtgjørelser til daglig leder, styret og revisor

Lønnskostnader	2021	2020
Lønninger	3 731 331	3 756 712
Arbeidsgiveravgift	554 747	541 700
Pensjonskostnader	139 280	150 618
Andre ytelser	152 088	86 636
Sum	4 577 446	4 535 665

Selskapet har i 2021 sysselsatt 5 årsverk.

Org.nr. 931 346 512



Bjarne Johnsen Teknisk AS

Noter til regnskapet 2021

Note 2 Anleggsmidler

	Transportmidler	Kontormaskiner inventar mv	Sum
Anskaffelseskost pr. 01.01.21	196 500	476 558	673 058
= Anskaffelseskost 31.12.21	196 500	476 558	673 058
Akkumulerte avskrivninger 31.12.21	131 800	476 058	607 858
= Bokført verdi 31.12.21	64 700	500	65 200
Årets ordinære avskrivninger	34 000	3 500	37 500
Økonomisk levetid	5 år	3-5 år	

Note 3 Kundefordringer og andre fordringer

Kundefordringer er vurdert til pålydende redusert for forventet tap. Andre fordringer er vurdert til pålydende.

Note 4 Bankinnskudd

Innestående midler på skattetrekkskonto (bundne midler) er på kr. 159 921.

Note 5 Pantstillelser og gjeld

	31.12.2021	31.12.2020
Pantsikret gjeld, pantstillelser og garantier		
Gjeld sikret med pant	0	0

Org.nr. 931 346 512



Bjarne Johnsen Teknisk AS

Noter til regnskapet 2021

Note 6 Aksjonærer

Aksjekapitalen i Bjarne Johnsen Teknisk AS pr. 31.12 består av:

	Antall	Pålydende	Bokført
Ordinære aksjer	400	1 000,0	400 000
Sum	400		400 000

Eierstruktur

De største aksjonærene i % pr. 31.12 var:

	Ordinære	Eierandel	Stemmeandel
B. Johnsen Eiendomsselskap AS	204	51,0	68,9
Bjarne Johnsen Teknisk AS	104	26,0	
Arild Haugland	80	20,0	27,0
Frank Fyllingen	4	1,0	1,4
Merethe Krokvik Lohne	4	1,0	1,4
Stein Hove	4	1,0	1,4
Totalt antall aksjer	400	100,0	100,0

Aksjer og opsjoner eiet av medlemmer i styret og daglig leder:

Navn	Verv	Ordinære
Merethe Krokvik Lohne	daglig leder	4
Totalt antall aksjer		4

Note 7 Egenkapital

	Aksjekapital	Egne aksjer	Annen egenkapital	Sum egenkapital
Egenkapital Pr. 01.01.2021	400 000	-104 000	4 312 510	4 608 510
Kjøp egne aksjer		-4 000	-96 000	-100 000
Salg egne aksjer		4 000	58 320	62 320
Utbytte egne aksjer			424 000	424 000
Årets resultat			1 091 576	1 091 576
Utbytte			-1 000 000	-1 000 000
Pr. 31.12.2021	400 000	-104 000	4 790 406	5 086 406

Org.nr. 931 346 512



Bjarne Johnsen Teknisk AS

Noter til regnskapet 2021

Note 8 Skatt

Årets skattekostnad	2021	2020
Resultatført skatt på ordinært resultat:		
Betalbar skatt	300 930	487 321
Endring i utsatt skatt	-3 827	48 110
Skattekostnad ordinært resultat	297 103	535 431
Skattepliktig inntekt:		
Ordinært resultat før skatt	1 388 679	2 569 079
Permanente forskjeller	-38 212	-2 261
Endring i midlertidige forskjeller	17 394	-7 447
Anvendelse av fremførbart underskudd	0	-344 274
Skattepliktig inntekt	1 367 862	2 215 097
Betalbar skatt i balansen:		
Betalbar skatt på årets resultat	300 930	487 321
Sum betalbar skatt i balansen	300 930	487 321

Skatteeffekten av midlertidige forskjeller som har gitt opphav til utsatt skatt og utsatte skattefordeler, spesifisert på typer av midlertidige forskjeller

	2021	2020	Endring
Varige driftsmidler	12 988	34 000	21 012
Fordringer	-25 000	-25 000	0
Pensjonspremie/- forpliktelse	213 299	209 681	-3 618
Sum	201 287	218 681	17 394
Grunnlag for utsatt skatt	201 287	218 681	17 394
Utsatt skatt (22 %)	44 283	48 110	3 827

Org.nr. 931 346 512