



ÅRSREGNSKAPET FOR REGNSKAPSÅRET 2021 - GENERELL INFORMASJON

Enheten

Organisasjonsnummer: 920 520 952
Organisasjonsform: Aksjeselskap
Foretaksnavn: GUDES GATE 1 MOSS AS
Forretningsadresse: Slemdalsveien 72
0373 OSLO

Regnskapsår

Årsregnskapets periode: 01.01.2021 - 31.12.2021

Konsern

Morselskap i konsern: Nei

Regnskapsregler

Regler for små foretak benyttet: Ja
Benyttet ved utarbeidelsen av årsregnskapet til selskapet: Regnskapslovens alminnelige regler

Årsregnskapet fastsatt av kompetent organ

Bekreftet av representant for selskapet: ECIT VEIBY AKONTO AS
Dato for fastsettelse av årsregnskapet: 29.06.2022

Grunnlag for avgivelse

År 2021: Årsregnskapet er elektronisk innlevert
År 2020: Tall er hentet fra elektronisk innlevert årsregnskap fra 2021

Det er ikke krav til at årsregnskapet m.v. som sendes til Regnskapsregisteret er undertegnet. Kontrollen på at dette er utført ligger hos revisor/enhetens øverste organ. Sikkerheten ivaretas ved at innsender har rolle/rettighet for innsending av årsregnskapet via Altinn, og ved at det bekreftes at årsregnskapet er fastsatt av kompetent organ.

Brønnøysundregistrene, 02.08.2023



Resultatregnskap

Beløp i: NOK	Note	2021	2020
RESULTATREGNSKAP			
Inntekter			
Annen driftsinntekt		4 058 646	4 657 004
Sum inntekter		4 058 646	4 657 004
Kostnader			
Varekostnad			1 292 676
Avskrivning av driftsmidler og immaterielle eiendeler	1	628 413	607 003
Nedskrivning av varige driftsmidler og immaterielle eiendeler	1		
Gårdeiers andel av felleskostnader		866 648	
Annen driftskostnad	2	625 910	1 050 619
Sum kostnader		2 120 971	2 950 298
Driftsresultat		1 937 675	1 706 706
Finansinntekter og finanskostnader			
Annen renteinntekt		28	
Annen finansinntekt		13 501	13 399
Sum finansinntekter		13 529	13 399
Rentekostnad til foretak i samme konsern	3	1 179 111	734 634
Annen rentekostnad		-6 743	
Annen finanskostnad		112	
Sum finanskostnader		1 172 480	734 634
Netto finans		-1 158 951	-729 658
Ordinært resultat før skattekostnad		778 724	977 048
Skattekostnad på ordinært resultat	4	187 819	214 951
Ordinært resultat etter skattekostnad		590 905	762 097
Årsresultat		590 905	762 097
Årsresultat etter minoritetsinteresser		590 905	770 520
Totalresultat		590 905	770 520



Resultatregnskap

Beløp i: NOK	Note	2021	2020
Overføringer og disponeringer			
Konsernbidrag		177 863	
Avsatt til annen egenkapital		413 042	762 097
Sum overføringer og disponeringer	5	590 905	762 097



Balanse

Beløp i: NOK	Note	2021	2020
BALANSE - EIENDELER			
Anleggsmidler			
Immaterielle eiendeler			
Utsatt skattefordel	4		
Goodwill	1		
Varige driftsmidler			
Tomter, bygninger o.a. fast eiendom	1	38 453 820	38 097 872
Maskiner og anlegg	1		
Skip og flytende installasjoner	1		
Driftsløsøre, inventar o.a. utstyr	1		
Sum varige driftsmidler	6	38 453 820	38 097 872
Sum anleggsmidler		38 453 820	38 097 872
Omløpsmidler			
Varer			
Fordringer			
Kundefordringer			22 538
Andre kortsiktige fordringer	3	415 362	909 732
Sum fordringer		415 362	932 269
Bankinnskudd, kontanter og lignende			
Bankinnskudd, kontanter o.l.		190 870	
Sum bankinnskudd, kontanter og lignende		190 870	
Sum omløpsmidler		606 232	932 269
SUM EIENDELER		39 060 051	39 030 141

BALANSE - EGENKAPITAL OG GJELD

Egenkapital

Innskutt egenkapital



Balanse

Beløp i: NOK	Note	2021	2020
Aksjekapital	7	30 000	30 000
Overkurs		6 000	6 000
Sum innskutt egenkapital		36 000	36 000
Opptjent egenkapital			
Annen egenkapital		1 493 677	1 080 635
Sum opptjent egenkapital		1 493 677	1 080 635
Sum egenkapital	5	1 529 677	1 116 635
Gjeld			
Langsiktig gjeld			
Utsatt skatt	4	442 447	304 795
Sum avsetninger for forpliktelser		442 447	304 795
Annen langsiktig gjeld			
Langsiktig konserngjeld	3	35 160 787	36 994 581
Sum annen langsiktig gjeld		35 160 787	36 994 581
Sum langsiktig gjeld		35 603 234	37 299 376
Kortsiktig gjeld			
Leverandørgjeld		271 360	476 600
Betalbar skatt	4		
Annen kortsiktig gjeld	3	1 655 779	137 530
Sum kortsiktig gjeld		1 927 140	614 130
Sum gjeld		37 530 374	37 913 506
SUM EGENKAPITAL OG GJELD		39 060 051	39 030 141



Brønnøysundregistrene

ÅRSREGNSKAP FOR REGNSKAPSÅRET 2021 - GENERELL INFORMASJON

Journalnummer: 2022 674767

Enheten

Organisasjonsnummer: 920 520 952
Organisasjonsform: Aksjeselskap
Foretaksnavn: GUDES GATE 1 MOSS AS
Forretningsadresse: Slemdalsveien 72
0373 OSLO

Regnskapsår

Årsregnskapets periode: 01.01.2021 - 31.12.2021

Konsern

Morselskap i konsern: Nei

Regnskapsregler

Regler for små foretak benyttet: Ja
Benyttet ved utarbeidelsen av
årsregnskapet til selskapet: Regnskapslovens alminnelige regler

Årsregnskapet fastsatt av kompetent organ

Bekreftet av representant for selskapet: ECIT VEIBY AKONTO AS
Dato for fastsettelse av årsregnskapet: 29.06.2022

Revisjon

Årsregnskapet er utarbeidet av ekstern
autorisert regnskapsfører: Ja
Ekstern autorisert regnskapsfører har i
løpet av regnskapsåret bistått ved den
løpende regnskapsføringen eller utført
andre tjenester for selskapet enn å
utarbeide årsregnskapet: Ja

Grunnlag for avgivelse

År 2021: Årsregnskap er elektronisk innlevert.
År 2020: Tall er hentet fra elektronisk innlevert årsregnskap fra 2021.

Det er ikke krav til at årsregnskapet m.v. som sendes til Regnskapsregisteret er undertegnet. Kontrollen på at dette er utført ligger hos revisor/enhetens øverste organ. Sikkerheten ivaretas ved at innsender har rolle/rettighet for innsending av årsregnskapet via Altinn, og ved at det bekreftes at årsregnskapet er fastsatt av kompetent organ.

Brønnøysundregistrene, 20.07.2022

Brønnøysundregistrene
Postadresse: Postboks 900, 8910 Brønnøysund
Telefon: 75 00 75 00
E-post: firmapost@brreg.no Internett: www.brreg.no
Organisasjonsnummer: 974 760 673



Organisasjonsnr: 920 520 952
GUDES GATE 1 MOSS AS

RESULTATREGNSKAP

Beløp i: NOK	Note	2021	2020
RESULTATREGNSKAP			
Inntekter			
Annen driftsinntekt		4 058 646	4 657 004
Sum inntekter		4 058 646	4 657 004
Kostnader			
Varekostnad			1 292 676
Avskrivning av driftsmidler og immaterielle eiendeler	1	628 413	607 003
Nedskrivning av varige driftsmidler og immaterielle eiendeler	1		
Gårdeiers andel av felleskostnader		866 648	
Annen driftskostnad	2	625 910	1 050 619
Sum kostnader		2 120 971	2 950 298
Driftsresultat		1 937 675	1 706 706
Finansinntekter og finanskostnader			
Annen renteinntekt		28	
Annen finansinntekt		13 501	13 399
Sum finansinntekter		13 529	13 399
Rentekostnad til foretak i samme konsern	3	1 179 111	734 634
Annen rentekostnad		-6 743	
Annen finanskostnad		112	
Sum finanskostnader		1 172 480	734 634
Netto finans		-1 158 951	-729 658
Ordinært resultat før skattekostnad			
Skattekostnad på ordinært resultat	4	187 819	214 951
Ordinært resultat etter skattekostnad		590 905	762 097
Årsresultat		590 905	762 097
Årsresultat etter minoritetsinteresser		590 905	770 520
Totalresultat		590 905	770 520
Overføringer og disponeringer			



Konsernbidrag		177 863	
Avsatt til annen egenkapital		413 042	762 097
Sum overføringer og disponeringer	5	590 905	762 097



Organisasjonsnr: 920 520 952
GUDES GATE 1 MOSS AS

BALANSE

Beløp i: NOK	Note	2021	2020
--------------	------	------	------

BALANSE - EIENDELER

Anleggsmidler

Immaterielle eiendeler

Utsatt skattefordel	4		
Goodwill	1		

Varige driftsmidler

Tomter, bygninger o.a. fast eiendom	1	38 453 820	38 097 872
Maskiner og anlegg	1		
Skip og flytende installasjoner	1		
Driftsløsøre, inventar o. a. utstyr	1		
Sum varige driftsmidler	6	38 453 820	38 097 872

Sum anleggsmidler		38 453 820	38 097 872
--------------------------	--	-------------------	-------------------

Omløpsmidler

Varer

Fordringer

Kundefordringer			22 538
Andre kortsiktige fordringer	3	415 362	909 732
Sum fordringer		415 362	932 269

Bankinnskudd, kontanter og lignende

Bankinnskudd, kontanter o. l.		190 870	
Sum bankinnskudd, kontanter og lignende		190 870	

Sum omløpsmidler		606 232	932 269
-------------------------	--	----------------	----------------

SUM EIENDELER		39 060 051	39 030 141
----------------------	--	-------------------	-------------------

BALANSE - EGENKAPITAL OG GJELD

Egenkapital

Innskutt egenkapital

Aksjekapital	7	30 000	30 000
Overkurs		6 000	6 000
Sum innskutt egenkapital		36 000	36 000

Opptjent egenkapital



Annen egenkapital		1 493 677	1 080 635
Sum opptjent egenkapital		1 493 677	1 080 635
Sum egenkapital	5	1 529 677	1 116 635
Gjeld			
Langsiktig gjeld			
Utsatt skatt	4	442 447	304 795
Sum avsetninger for forpliktelse		442 447	304 795
Annen langsiktig gjeld			
Langsiktig konserngjeld	3	35 160 787	36 994 581
Sum annen langsiktig gjeld		35 160 787	36 994 581
Sum langsiktig gjeld		35 603 234	37 299 376
Kortsiktig gjeld			
Leverandørgjeld		271 360	476 600
Betalbar skatt	4		
Annen kortsiktig gjeld	3	1 655 779	137 530
Sum kortsiktig gjeld		1 927 140	614 130
Sum gjeld		37 530 374	37 913 506
SUM EGENKAPITAL OG GJELD		39 060 051	39 030 141



Organisasjonsnr: 920 520 952
GODES GATE 1 MOSS AS

NOTEOPPLYSNINGER - SELSKAP - alle poster oppgitt i hele tall

Note

Antall aksjer og aksjeeiere

Note

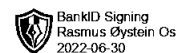
Antall årsverk i regnskapsåret

Virksomheten har hatt følgende antall årsverk:
0.00

Omløpsmidler Startdato Sluttdato Endring

Skattemessig fremf.undersk. Startdato Sluttdato Endring

Kortsiktig gjeld Startdato Sluttdato Endring

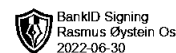


ÅRSREGNSKAP 2021

Gudes Gate 1 Moss AS 920 520 952

Resultatregnskap
Balanse
Noter til regnskapet
Revisors beretning

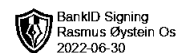
Utarbeidet av:
ecit



Resultatregnskap

Gudes Gate 1 Moss AS

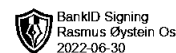
Driftsinntekter og driftskostnader	Note	2021	2020
Annen driftsinntekt		4 058 646	4 657 004
Sum driftsinntekter		4 058 646	4 657 004
Varekostnad		0	1 292 676
Gårdeiers andel av felleskostnader		866 648	0
Avskrivning av driftsmidler og immaterielle eiendeler	1	628 413	607 003
Annen driftskostnad	2	625 910	1 050 619
Sum driftskostnader		2 120 971	2 950 298
Driftsresultat		1 937 675	1 706 706
Finansinntekter og finanskostnader			
Annen renteinntekt		28	0
Annen finansinntekt		13 501	13 399
Rentekostnad til foretak i samme konsern	3	1 179 111	734 634
Annen rentekostnad		-6 743	0
Annen finanskostnad		112	0
Resultat av finansposter		-1 158 951	-729 658
Ordinært resultat før skattekostnad		778 724	977 048
Skattekostnad på ordinært resultat	4	187 819	214 951
Ordinært resultat		590 905	762 097
Årsresultat		590 905	762 097
Overføringer			
Avsatt konsernbidrag		177 863	0
Avsatt til annen egenkapital		413 042	762 097
Sum overføringer	5	590 905	762 097



Balanse

Gudes Gate 1 Moss AS

Eiendeler	Note	2021	2020
Anleggsmidler			
Varige driftsmidler			
Tomter, bygninger o.a. fast eiendom	1	38 453 820	38 097 872
Sum varige driftsmidler	6	38 453 820	38 097 872
Sum anleggsmidler		38 453 820	38 097 872
Omløpsmidler			
Fordringer			
Kundefordringer		0	22 538
Andre kortsiktige fordringer	3	415 362	909 732
Sum fordringer		415 362	932 269
Bankinnskudd, kontanter o.l.		190 870	0
Sum omløpsmidler		606 232	932 269
Sum eiendeler		39 060 051	39 030 141



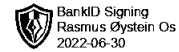
Balanse

Gudes Gate 1 Moss AS

Egenkapital og gjeld	Note	2021	2020
Innskutt egenkapital			
Aksjekapital	7	30 000	30 000
Overkurs		6 000	6 000
Sum innskutt egenkapital		36 000	36 000
Opptjent egenkapital			
Annen egenkapital		1 493 677	1 080 635
Sum opptjent egenkapital		1 493 677	1 080 635
Sum egenkapital	5	1 529 677	1 116 635
Gjeld			
Avsetning for forpliktelser			
Utsatt skatt	4	442 447	304 795
Sum avsetning for forpliktelser		442 447	304 795
Annen langsiktig gjeld			
Konserngjeld	3	35 160 787	36 994 581
Sum annen langsiktig gjeld		35 160 787	36 994 581
Kortsiktig gjeld			
Leverandørgjeld		271 360	476 600
Annen kortsiktig gjeld	3	1 655 779	137 530
Sum kortsiktig gjeld		1 927 140	614 130
Sum gjeld		37 530 374	37 913 506
Sum egenkapital og gjeld		39 060 051	39 030 141

Oslo, 29.06.2022
Styret i Gudes Gate 1 Moss AS

Rasmus Øystein Os
styreleder



Regnskapsprinsipper

Årsregnskapet er satt opp i samsvar med regnskapsloven og NRS 8 - God regnskapsskikk for små foretak. Årsregnskapet er satt opp med forutsetning om fortsatt drift.

Driftsinntekter

Inntektsføring ved salg av varer skjer på leveringstidspunktet. Tjenester inntektsføres etter hvert som de leveres.

Skatt

Skattekostnaden i resultatregnskapet omfatter både periodens betalbare skatt og endring i utsatt skatt. Utsatt skatt er beregnet med 22 % på grunnlag av de midlertidige forskjeller som eksisterer mellom regnskapsmessige og skattemessige verdier, samt ligningsmessig underskudd til fremføring ved utgangen av regnskapsåret. Skatteøkende og skattereduserende midlertidige forskjeller som reverserer eller kan reverseres i samme periode er utlignet og nettoført.

Klassifisering og vurdering av anleggsmidler

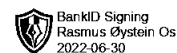
Anleggsmidler omfatter eiendeler bestemt til varig eie og bruk. Anleggsmidler er vurdert til anskaffelseskost. Varige driftsmidler balanseføres og avskrives over driftsmidlets økonomiske levetid. Avskrivningsperioden for fast eiendom anskaffet etter 2009 er dekomponert i en del som gjelder råbygget og en del som gjelder faste tekniske installasjoner. Varige driftsmidler nedskrives til gjenvinnbart beløp ved verdifall som forventes ikke å være forbigående. Gjenvinnbart beløp er det høyeste av netto salgsverdi og verdi i bruk. Verdi i bruk er nåverdi av fremtidige kontantstrømmer knyttet til eiendelen. Nedskrivningen reverseres når grunnlaget for nedskrivningen ikke lenger er til stede.

Klassifisering og vurdering av omløpsmidler

Omløpsmidler og kortsiktig gjeld omfatter normalt poster som forfaller til betaling innen ett år etter balansedagen, samt poster som knytter seg til varekretsløpet. Omløpsmidler vurderes til laveste verdi av anskaffelseskost og virkelig verdi.

Fordringer

Kundefordringer og andre fordringer oppføres til pålydende etter fradrag for avsetning til forventet tap. Avsetning til tap gjøres på grunnlag av en individuell vurdering av de enkelte fordringene.



Note 1 Anleggsmidler

	Bygg	Anlegg under utførelse	Tomt
Anskaffelseskost pr. 01.01.21	30 452 098	270 363	3 000 000
+ Tilgang kjøpte driftsmidler	331 528	169 538	
= Anskaffelseskost 31.12.21	30 783 626	439 901	3 000 000
Akkumulerte avskrivninger 31.12.21	1 081 563		
= Bokført verdi 31.12.21	29 702 063	439 901	3 000 000
Årets ordinære avskrivninger	309 823		
Økonomisk levetid	100 år	Avskrives ikke	
Avskrivningsplan	1-10 %		

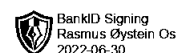
	Tekniske installasjoner	Sum
Anskaffelseskost pr. 01.01.21	6 049 634	39 772 095
+ Tilgang kjøpte driftsmidler	483 295	984 361
= Anskaffelseskost 31.12.21	6 532 929	40 756 456
Akkumulerte avskrivninger 31.12.21	1 221 074	2 302 637
= Bokført verdi 31.12.21	5 311 855	38 453 819
Årets ordinære avskrivninger	318 592	628 415
Økonomisk levetid	10 år	
Avskrivningsplan	10 %	

Note 2 Lønnskostnader

Gudes Gate 1 Moss AS har ikke hatt lønns- eller personalkostnader i 2021 og det foreligger heller ingen slike forpliktelser. Selskapet har derfor ikke plikt til å tegne obligatorisk tjenstepensjon.

Revisor

Kostnadsført revisjonshonorar for 2021 utgjør kr 21 275. I tillegg kommer honorar for andre tjenester med kr 5 780. Beløpene er ekskl. merverdiavgift.



Note 3 Mellomværende med selskap i samme konsern

	2021	2020
Fordringer		
Andre kortsiktige fordringer konsern	0	625 747
Sum	0	625 747
Gjeld		
Lån fra foretak i samme konsern		36 994 581
Lån fra Fauna Eiendom	35 160 787	
Annen kortsiktig gjeld konsern	1 407 141	0
Sum	36 567 928	36 994 581

Konserngjelden er renteberegnet.

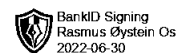
Note 4 Skatt

Årets skattekostnad	2021	2020
Resultatført skatt på ordinært resultat:		
Betalbar skatt	50 167	0
Endring i utsatt skatt	137 652	214 951
Skattekostnad ordinært resultat	187 819	214 951
Skattepliktig inntekt:		
Ordinært resultat før skatt	778 724	977 048
Permanente forskjeller	75 000	0
Endring i midlertidige forskjeller	-445 274	-472 593
Avgitt konsernbidrag	-228 030	0
Anvendelse av fremførbart underskudd	-180 420	-504 455
Skattepliktig inntekt	0	0
Betalbar skatt i balansen:		
Betalbar skatt på årets resultat	50 167	0
Betalbar skatt på avgitt konsernbidrag	-50 167	0
Sum betalbar skatt i balansen	0	0

Skatteeffekten av midlertidige forskjeller som har gitt opphav til utsatt skatt og utsatte skattefordeler, spesifisert på typer av midlertidige forskjeller

	2021	2020	Endring
Varige driftsmidler	2 011 125	1 565 851	-445 274
Sum	2 011 125	1 565 851	-445 274
Akkumulert fremførbart underskudd	0	-180 420	-180 420
Grunnlag for utsatt skatt	2 011 125	1 385 431	-625 694
Utsatt skatt (22 %)	442 447	304 795	-137 653

Utarbeidet av ECIT



Note 5 Egenkapital

	Aksjekapital	Overkurs	Annen egenkapital	Sum egenkapital
Egenkapital pr. 01.01.2021	30 000	6 000	1 080 635	1 116 635
Årets resultat			590 905	590 905
Avgitt konsernbidrag			-177 863	-177 863
Pr. 31.12.2021	30 000	6 000	1 493 677	1 529 677

Note 6 Pantstillelser og garantier

	31.12.2021	31.12.2020
Pantsikret gjeld, pantstillelser og garantier		
Sum	0	0
Regnskapsført verdi av pantsikrede eiendeler		
Faste eiendommer	38 453 820	38 097 872
Sum	38 453 820	38 097 872

Eiendommen er stilt som sikkerhet for lån i morselskapet med kr. 65.000.000.

Note 7 Aksjonærer

Aksjekapitalen i Gudes Gate 1 Moss AS pr. 31.12 består av:

	Antall	Pålydende	Bokført
Ordinære aksjer	30	1 000,0	30 000
Sum	30		30 000

Eierstruktur

De største aksjonærene i % pr. 31.12 var:

	Ordinære	Eierandel
Fauna Eiendom AS	30	100,0



MYRDAHL OG SVEEN
STATSAUTORISERTE REVISORER

Myrdahl og Sveen AS
Støperiveien 26, postboks 123
2011 Strømmen, Norway
Telefon: +47 63 89 46 60
E-post: post@myrdahl-sveen.no
www.myrdahl-sveen.no
Foretaksregisteret
Org.nr. NO 942 254 962 MVA

Til generalforsamlingen i Gudes Gate 1 Moss AS

Uavhengig revisors beretning

Konklusjon

Vi har revidert Gudes Gate 1 Moss AS sitt årsregnskap som viser et overskudd på kr 590 905. Årsregnskapet består av balanse per 31. desember 2021, resultatregnskap for regnskapsåret avsluttet per denne datoen og noter til årsregnskapet, herunder et sammendrag av viktige regnskapsprinsipper.

Etter vår mening

- oppfyller årsregnskapet gjeldende lovkrav, og
- gir årsregnskapet et rettviseende bilde av selskapets finansielle stilling per 31. desember 2021 og av dets resultat for regnskapsåret avsluttet per denne datoen i samsvar med regnskapslovens regler og god regnskapsskikk i Norge.

Grunnlag for konklusjonen

Vi har gjennomført revisjonen i samsvar med de internasjonale revisjonsstandardene International Standards on Auditing (ISA-ene). Våre oppgaver og plikter i henhold til disse standardene er beskrevet nedenfor under Revisors oppgaver og plikter ved revisjonen av årsregnskapet. Vi er uavhengige av selskapet slik det kreves i lov, forskrift og International Code of Ethics for Professional Accountants (inkludert internasjonale uavhengighetsstandarder) utstedt av the International Ethics Standards Board for Accountants (IESBA-reglene), og vi har overholdt våre øvrige etiske forpliktelser i samsvar med disse kravene. Innhentet revisjonsbevis er etter vår vurdering tilstrekkelig og hensiktsmessig som grunnlag for vår konklusjon.

Ledelsens ansvar for årsregnskapet

Ledelsen (styret) er ansvarlig for å utarbeide årsregnskapet og for at det gir et rettviseende bilde i samsvar med regnskapslovens regler og god regnskapsskikk i Norge. Ledelsen er også ansvarlig for slik intern kontroll som den finner nødvendig for å kunne utarbeide et årsregnskap som ikke inneholder vesentlig feilinformasjon, verken som følge av misligheter eller utilsiktede feil.

Ved utarbeidelsen av årsregnskapet må ledelsen ta standpunkt til selskapets evne til fortsatt drift og opplyse om forhold av betydning for fortsatt drift. Forutsetningen om fortsatt drift skal legges til grunn for årsregnskapet så lenge det ikke er sannsynlig at virksomheten vil bli avviklet.

Revisors oppgaver og plikter ved revisjonen av årsregnskapet

Vårt mål er å oppnå betryggende sikkerhet for at årsregnskapet som helhet ikke inneholder vesentlig feilinformasjon, verken som følge av misligheter eller utilsiktede feil, og å avgi en revisjonsberetning som inneholder vår konklusjon. Betryggende sikkerhet er en høy grad av sikkerhet, men ingen garanti for at en revisjon utført i samsvar med ISA-ene, alltid vil avdekke vesentlig feilinformasjon som eksisterer. Feilinformasjon kan oppstå som følge av misligheter eller utilsiktede feil. Feilinformasjon blir vurdert som vesentlig dersom den enkeltvis eller samlet med rimelighet kan forventes å påvirke økonomiske beslutninger som brukerne foretar basert på årsregnskapet.

 **Revisorgruppen**
Assosiert medlem

Medlem av Den norske Revisorforening

Dette dokumentet er signert med PAdES-formatet (PDF Advanced Electronic Signatures) av Signicat. Dette sikrer dokumentet og dets vedlegg mot endringer etter signering.

SIGNICAT



MYRDAHL OG SVEEN
STATSAUTORISERTE REVISORER

Revisors beretning 2021
Gudes Gate 1 Moss AS

For videre beskrivelse av revisors oppgaver og plikter vises det til:
<https://revisorforeningen.no/revisjonsberetninger>

Strømmen, 30. juni 2022
Myrdahl og Sveen AS

Morten Rugtvedt
statsautorisert revisor
(elektronisk signert)



Elektronisk signatur

Signert av

RUGTVEDT, MORTEN ROGNSTAD

Norwegian Buypass

Dato og tid

(UTC+01:00) Amsterdam, Berlin, Bern, Rome, Stockholm, Vienna

06.07.2022 13.35.44

Dette dokumentet er signert med elektronisk signatur. En elektronisk signatur er juridisk forpliktende på samme måte som en håndskrevet signatur på papir. Denne siden er lagt til dokumentet for å vise grunnleggende informasjon om signaturen(e), og på de foregående sidene kan du lese dokumentet som er signert. Vedlagt finnes også en PDF med signatordetaljer, og en XML-fil med innholdet i den elektroniske signaturen(e). Vedleggene kan brukes for å verifisere gyldigheten av dokumentets signatur ved behov.