



ÅRSREGNSKAPET FOR REGNSKAPSÅRET 2023 - GENERELL INFORMASJON

Enheten

Organisasjonsnummer:	918 969 950
Organisasjonsform:	Aksjeselskap
Foretaksnavn:	PETXL GROUP AS
Forretningsadresse:	Rådhusgata 30B 0151 OSLO

Regnskapsår

Årsregnskapets periode:	01.01.2023 - 31.12.2023
-------------------------	-------------------------

Konsern

Morselskap i konsern:	Ja
Konsernregnskap lagt ved:	Nei

Regnskapsregler

Regler for små foretak benyttet:	Ja
Benyttet ved utarbeidelsen av årsregnskapet til selskapet:	Regnskapslovens alminnelige regler

Årsregnskapet fastsatt av kompetent organ

Bekreftet av representant for selskapet:	Jens Magnus Kreuger
Dato for fastsettelse av årsregnskapet:	02.08.2024

Grunnlag for avgivelse

År 2023: Årsregnskapet er elektronisk innlevert
År 2022: Tall er hentet fra elektronisk innlevert årsregnskap fra 2023

Det er ikke krav til at årsregnskapet m.v. som sendes til Regnskapsregisteret er undertegnet. Kontrollen på at dette er utført ligger hos revisor/enhetens øverste organ. Sikkerheten ivaretas ved at innsender har rolle/rettighet for innsending av årsregnskapet via Altinn, og ved at det bekreftes at årsregnskapet er fastsatt av kompetent organ.

Brønnøysundregistrene, 09.07.2025



Resultatregnskap

Beløp i: NOK	Note	2023	2022
RESULTATREGNSKAP			
Inntekter			
Salgsinntekt	2	148 032	11 207 249
Annen driftsinntekt	2	11 111 989	9 880 469
Sum inntekter		11 260 020	21 087 718
Kostnader			
Varekostnad		928	13 505
Lønnskostnad	3	26 328 328	16 256 806
Avskrivning av driftsmidler og immaterielle eiendeler	4	11 891 403	6 950 772
Nedskrivning av varige driftsmidler og immaterielle eiendeler	4	7 688 386	
Annen driftskostnad	3	20 431 164	19 365 992
Sum kostnader		66 340 209	42 587 075
Driftsresultat		-55 080 189	-21 499 357
Finansinntekter og finanskostnader			
Renteinntekt fra foretak i samme konsern	5	28 103 813	7 421 124
Annen renteinntekt		62 757	33 587
Annen finansinntekt		499	1 089
Sum finansinntekter		28 167 068	7 455 799
Nedskrivning av andre finansielle anleggsmidler	5, 6	153 848 117	
Rentekostnad til foretak i samme konsern	5	10 946 131	1 731 948
Annen rentekostnad		7 083 340	3 579 544
Annen finanskostnad		662 875	556 855
Sum finanskostnader		172 540 463	5 868 348
Netto finans		-144 373 395	1 587 452
Ordinært resultat før skattekostnad		-199 453 584	-19 911 906
Skattekostnad på resultat	7		1 887 130
Ordinært resultat etter skattekostnad		-199 453 584	-21 799 036
Årsresultat		-199 453 584	-21 799 036



Resultatregnskap

Beløp i: NOK	Note	2023	2022
Årsresultat etter minoritetsinteresser		-199 453 584	-21 799 036
Totalresultat		-199 453 584	-21 799 036
Overføringer og disponeringer			
Overført fra overkurs		-199 453 584	-21 799 036
Sum overføringer og disponeringer	8	-199 453 584	-21 799 036



Balanse

Beløp i: NOK	Note	2023	2022
BALANSE - EIENDELER			
Anleggsmidler			
Immaterielle eiendeler			
Utvikling	4	2 250 000	3 380 705
Konsesjoner, patenter o.l.	4	311 887	192 150
Utsatt skattefordel	7		
Sum immaterielle eiendeler		2 561 887	3 572 855
Varige driftsmidler			
Tomter, bygninger o.a. fast eiendom	4, 9		
Maskiner og anlegg	4, 9		
Skip og flytende installasjoner	9		
Driftsløsøre, inventar o.a. utstyr	4, 9	8 920 009	20 152 927
Sum varige driftsmidler		8 920 009	20 152 927
Finansielle anleggsmidler			
Investering i datterselskap	6	1 000 000	134 119 367
Investering i annet foretak i samme konsern	6		
Lån til foretak i samme konsern	5		
Lån til tilknyttet selskap og felles kontrollert virksomhet	5		
Investeringer i aksjer og andeler	6		250 000
Andre langsiktige fordringer		15 374 381	17 819 851
Sum finansielle anleggsmidler		16 374 381	152 189 217
Sum anleggsmidler		27 856 276	175 915 000
Omløpsmidler			
Varer			
Lager av varer og annen beholdning	9		
Fordringer			
Kundefordringer	9	4 185	96 250
Kundefordringer på selskap i samme konsern		11 954 483	2 451 762
Andre kortsiktige fordringer		4 168 115	3 138 356
Konsernfordringer	5	193 526 659	167 853 138
Sum fordringer		209 653 442	173 539 506



Balanse

Beløp i: NOK	Note	2023	2022
Bankinnskudd, kontanter og lignende			
Bankinnskudd, kontanter o.l.	10	1 215 527	9 944 672
Sum bankinnskudd, kontanter og lignende		1 215 527	9 944 672
Sum omløpsmidler		210 868 968	183 484 178
SUM EIENDELER		238 725 244	359 399 177
BALANSE - EGENKAPITAL OG GJELD			
Egenkapital			
Innskutt egenkapital			
Aksjekapital	8, 11, 12	1 302 814	665 433
Beholdning av egne aksjer	8		
Overkurs	8	115 927 754	163 705 404
Ikke registrert kapitalforhøyelse			80 264 450
Annen innskutt egenkapital	8	-10 000	-10 000
Sum innskutt egenkapital		117 220 568	244 625 287
Opptjent egenkapital			
Annen egenkapital	8, 12		
Udekket tap	8		
Sum egenkapital		117 220 568	244 625 287
Gjeld			
Langsiktig gjeld			
Utsatt skatt	7		
Annen langsiktig gjeld			
Gjeld til kredittinstitusjoner	9	60 666 664	46 829 633
Langsiktig konserngjeld	5		
Øvrig langsiktig gjeld		36 311 450	50 291 602
Sum annen langsiktig gjeld		96 978 114	97 121 235
Sum langsiktig gjeld		96 978 114	97 121 235



Balanse

Beløp i: NOK	Note	2023	2022
Kortsiktig gjeld			
Gjeld til kredittinstitusjoner	10	11 047 764	5 604 540
Leverandørgjeld		6 958 151	5 999 747
Betalbar skatt	7		
Skyldig offentlige avgifter		1 969 795	1 104 667
Kortsiktig konserngjeld	5		
Annen kortsiktig gjeld		4 550 852	4 943 701
Sum kortsiktig gjeld		24 526 562	17 652 655
Sum gjeld		121 504 676	114 773 890
SUM EGENKAPITAL OG GJELD		238 725 244	359 399 177



Brønnøysundregistrene

ÅRSREGNSKAP FOR REGNSKAPSÅRET 2023 - GENERELL INFORMASJON

Journalnummer: 2024 721961

Enheten

Organisasjonsnummer: 918 969 950
Organisasjonsform: Aksjeselskap
Foretaksnavn: PETXL GROUP AS
Forretningsadresse: Drammensveien 167
0277 OSLO

Regnskapsår

Årsregnskapets periode: 01.01.2023 - 31.12.2023

Konsern

Morselskap i konsern: Ja
Konsernregnskap lagt ved: Nei

Regnskapsregler

Regler for små foretak benyttet: Ja
Benyttet ved utarbeidelsen av
årsregnskapet til selskapet: Regnskapslovens alminnelige regler

Årsregnskapet fastsatt av kompetent organ

Bekreftet av representant for selskapet: Jens Magnus Kreuger
Dato for fastsettelse av årsregnskapet: 02.08.2024

Grunnlag for avgivelse

År 2023: Årsregnskap er elektronisk innlevert.
År 2022: Tall er hentet fra elektronisk innlevert årsregnskap fra 2023.

Det er ikke krav til at årsregnskapet m.v. som sendes til Regnskapsregisteret er undertegnet. Kontrollen på at dette er utført ligger hos revisor/enhetens øverste organ. Sikkerheten ivaretas ved at innsender har rolle/rettighet for innsending av årsregnskapet via Altinn, og ved at det bekreftes at årsregnskapet er fastsatt av kompetent organ.

Brønnøysundregistrene, 10.08.2024



Organisasjonsnr: 918 969 950
PETXL GROUP AS

RESULTATREGNSKAP

Beløp i: NOK	Note	2023	2022
RESULTATREGNSKAP			
Inntekter			
Salgsinntekt	2	148 032	11 207 249
Annen driftsinntekt	2	11 111 989	9 880 469
Sum inntekter		11 260 020	21 087 718
Kostnader			
Varekostnad		928	13 505
Lønnskostnad	3	26 328 328	16 256 806
Avskrivning av driftsmidler og immaterielle eiendeler	4	11 891 403	6 950 772
Nedskrivning av varige driftsmidler og immaterielle eiendeler	4	7 688 386	
Annen driftskostnad	3	20 431 164	19 365 992
Sum kostnader		66 340 209	42 587 075
Driftsresultat		-55 080 189	-21 499 357
Finansinntekter og finanskostnader			
Renteinntekt fra foretak i samme konsern	5	28 103 813	7 421 124
Annen renteinntekt		62 757	33 587
Annen finansinntekt		499	1 089
Sum finansinntekter		28 167 068	7 455 799
Nedskrivning av andre finansielle anleggsmidler	5, 6	153 848 117	
Rentekostnad til foretak i samme konsern	5	10 946 131	1 731 948
Annen rentekostnad		7 083 340	3 579 544
Annen finanskostnad		662 875	556 855
Sum finanskostnader		172 540 463	5 868 348
Netto finans		-144 373 395	1 587 452
Ordinært resultat før skattekostnad		-199 453 584	-19 911 906
Skattekostnad på resultat	7		1 887 130
Ordinært resultat etter skattekostnad		-199 453 584	-21 799 036
Årsresultat		-199 453 584	-21 799 036
Årsresultat etter minoritetsinteresser		-199 453 584	-21 799 036



Totalresultat		-199 453 584	-21 799 036
Overføringer og disponeringer			
Overført fra overkurs		-199 453 584	-21 799 036
Sum overføringer og disponeringer	8	-199 453 584	-21 799 036



Organisasjonsnr: 918 969 950
PETXL GROUP AS

BALANSE

Beløp i: NOK

Note	2023	2022
------	------	------

BALANSE - EIENDELER

Anleggsmidler

Immaterielle eiendeler

Utvikling	4	2 250 000	3 380 705
Konsesjoner, patenter o.l.	4	311 887	192 150
Utsatt skattefordel	7		
Sum immaterielle eiendeler		2 561 887	3 572 855

Varige driftsmidler

Tomter, bygninger o.a. fast eiendom	4, 9		
Maskiner og anlegg	4, 9		
Skip og flytende installasjoner	9		
Driftsløsøre, inventar o. a. utstyr	4, 9	8 920 009	20 152 927
Sum varige driftsmidler		8 920 009	20 152 927

Finansielle anleggsmidler

Investering i datterselskap	6	1 000 000	134 119 367
Investering i annet foretak i samme konsern	6		
Lån til foretak i samme konsern	5		
Lån til tilknyttet selskap og felles kontrollert virksomhet	5		
Investeringer i aksjer og andeler	6		250 000
Andre langsiktige fordringer		15 374 381	17 819 851
Sum finansielle anleggsmidler		16 374 381	152 189 217
Sum anleggsmidler		27 856 276	175 915 000

Omløpsmidler

Varer

Lager av varer og annen beholdning	9		
------------------------------------	---	--	--

Fordringer

Kundefordringer	9	4 185	96 250
Kundefordringer på selskap i samme konsern		11 954 483	2 451 762
Andre kortsiktige fordringer		4 168 115	3 138 356
Konsernfordringer	5	193 526 659	167 853 138
Sum fordringer		209 653 442	173 539 506



Bankinnskudd, kontanter og lignende			
Bankinnskudd, kontanter o. l.	10	1 215 527	9 944 672
Sum bankinnskudd, kontanter og lignende		1 215 527	9 944 672
Sum omløpsmidler		210 868 968	183 484 178
SUM EIENDELER		238 725 244	359 399 177
BALANSE - EGENKAPITAL OG GJELD			
Egenkapital			
Innskutt egenkapital			
Aksjekapital	8, 11, 12	1 302 814	665 433
Beholdning av egne aksjer	8		
Overkurs	8	115 927 754	163 705 404
Ikke registrert kapitalforhøyelse			80 264 450
Annen innskutt egenkapital	8	-10 000	-10 000
Sum innskutt egenkapital		117 220 568	244 625 287
Opptjent egenkapital			
Annen egenkapital	8, 12		
Udekket tap	8		
Sum egenkapital		117 220 568	244 625 287
Gjeld			
Langsiktig gjeld			
Utsatt skatt	7		
Annen langsiktig gjeld			
Gjeld til kredittinstitusjoner	9	60 666 664	46 829 633
Langsiktig konserngjeld	5		
Øvrig langsiktig gjeld		36 311 450	50 291 602
Sum annen langsiktig gjeld		96 978 114	97 121 235
Sum langsiktig gjeld		96 978 114	97 121 235
Kortsiktig gjeld			
Gjeld til kredittinstitusjoner	10	11 047 764	5 604 540
Leverandørgjeld		6 958 151	5 999 747
Betalbar skatt	7		
Skyldig offentlige avgifter		1 969 795	1 104 667
Kortsiktig konserngjeld	5		
Annen kortsiktig gjeld		4 550 852	4 943 701
Sum kortsiktig gjeld		24 526 562	17 652 655
Sum gjeld		121 504 676	114 773 890
SUM EGENKAPITAL OG GJELD		238 725 244	359 399 177



Organisasjonsnr: 918 969 950
PETXL GROUP AS

NOTEOPPLYSNINGER - SELSKAP - alle poster oppgitt i hele tall

Note

Antall årsverk i regnskapsåret
15.00

Sum Beløp

Balanseført verdi 31.12. Varige driftsmidler Immaterielle eiend.

Konsernregnskap

Morselskapet sitt navn

Forretningskontor for morselskapet

Begrunnelse for at datterselskap er utelatt fra konsolideringen

Samlet beløp - tilknyttet selskap Årets Fjorårets

Samlet beløp - foretak i samme konsern Årets Fjorårets

Samlet beløp - foretak i samme konsern Årets Fjorårets

Samlet beløp - felles kontrollert virksomhet Årets Fjorårets

Pantstillelse Beløp

Beholdning av egne aksjer Antall Pålydende Andel av aksjek.



BDO AS
Malmskriverveien 18
1337 Sandvika

Uavhengig revisors beretning

Til generalforsamlingen i Petxl Group AS

Konklusjon

Vi har revidert årsregnskapet til Petxl Group AS.

Årsregnskapet består av:

- Balanse per 31. desember 2023,
- Resultatregnskap 2023
- Kontantstrømoppstilling for regnskapsåret avsluttet per 31. desember 2023
- Noter til årsregnskapet, herunder et sammendrag av viktige regnskapsprinsipper.

Etter vår mening:

- Oppfyller årsregnskapet gjeldende lovkrav, og
- Gir årsregnskapet et rettviseende bilde av selskapets finansielle stilling per 31. desember 2023 og av dets resultater og kontantstrømmer for regnskapsåret i samsvar med regnskapslovens regler og god regnskapsskikk i Norge.

Grunnlag for konklusjonen

Vi har gjennomført revisjonen i samsvar med International Standards on Auditing (ISA-ene). Våre oppgaver og plikter i henhold til disse standardene er beskrevet nedenfor under Revisors oppgaver og plikter ved revisjonen av årsregnskapet. Vi er uavhengige av selskapet i samsvar med kravene i relevante lover og forskrifter i Norge og International Code of Ethics for Professional Accountants (inkludert internasjonale uavhengighetsstandarder) utstedt av International Ethics Standards Board for Accountants (IESBA-reglene), og vi har overholdt våre øvrige etiske forpliktelser i samsvar med disse kravene. Innhentet revisjonsbevis er etter vår vurdering tilstrekkelig og hensiktsmessig som grunnlag for vår konklusjon.

Annen informasjon

Styret og daglig leder (ledelsen) er ansvarlig for annen informasjon. Annen informasjon består av årsberetningen. Vår konklusjon om årsregnskapet ovenfor dekker ikke annen informasjon.

I forbindelse med revisjonen av årsregnskapet er det vår oppgave å lese annen informasjon. Formålet er å vurdere hvorvidt det foreligger vesentlig inkonsistens mellom annen informasjon og årsregnskapet og den kunnskap vi har opparbeidet oss under revisjonen av årsregnskapet, eller hvorvidt informasjon i annen informasjon ellers fremstår som vesentlig feil. Vi har plikt til å rapportere dersom annen informasjon fremstår som vesentlig feil. Vi har ingenting å rapportere i så henseende.

Konklusjon om årsberetningen

Basert på kunnskapen vi har opparbeidet oss i revisjonen, mener vi at årsberetningen

- er konsistent med årsregnskapet og
- inneholder de opplysninger som skal gis i henhold til gjeldende lovkrav.



Styret og daglig leders ansvar for årsregnskapet

Styret og daglig leder (ledelsen) er ansvarlig for å utarbeide årsregnskapet og for at det gir et rettviseende bilde i samsvar med regnskapslovens regler og god regnskapsskikk i Norge. Ledelsen er også ansvarlig for slik intern kontroll som den finner nødvendig for å kunne utarbeide et årsregnskap som ikke inneholder vesentlig feilinformasjon, verken som følge av misligheter eller utilsiktede feil.

Ved utarbeidelsen av årsregnskapet må ledelsen ta standpunkt til selskapets evne til fortsatt drift og opplyse om forhold av betydning for fortsatt drift. Forutsetningen om fortsatt drift skal legges til grunn for årsregnskapet så lenge det ikke er sannsynlig at virksomheten vil bli avviklet.

Revisors oppgaver og plikter ved revisjonen av årsregnskapet

Vårt mål er å oppnå betryggende sikkerhet for at årsregnskapet som helhet ikke inneholder vesentlig feilinformasjon, verken som følge av misligheter eller utilsiktede feil, og å avgi en revisjonsberetning som inneholder vår konklusjon. Betryggende sikkerhet er en høy grad av sikkerhet, men ingen garanti for at en revisjon utført i samsvar med ISA-ene, alltid vil avdekke vesentlig feilinformasjon. Feilinformasjon kan oppstå som følge av misligheter eller utilsiktede feil. Feilinformasjon er å anse som vesentlig dersom den enkeltvis eller samlet med rimelighet kan forventes å påvirke de økonomiske beslutningene som brukerne foretar på grunnlag av årsregnskapet.

For videre beskrivelse av revisors oppgaver og plikter vises det til:
<https://revisorforeningen.no/revisjonsberetninger>

BDO AS

Roald Haugland
statsautorisert revisor
(elektronisk signert)

Penneo Dokumentnøkkel: OL6YI-N3HOB-PCUMI-U3UJEL-BU0EF-EVK4W



PENNEO

Signaturene i dette dokumentet er juridisk bindende. Dokument signert med "Penneo™ - sikker digital signatur". De signerende parter sin identitet er registrert, og er listet nedenfor.

"Med min signatur bekrefter jeg alle datoer og innholdet i dette dokument."

Haugland, Roald

Statsautorisert revisor

Serienummer: no_bankid:9578-5993-4-877037

IP: 188.95.xxx.xxx

2024-08-06 09:00:19 UTC



Penneo Dokumentnøkkel: OL6YT-N3HOB-PCUMIL-U3UEL-BU0EF-EVK4W

Dokumentet er signert digitalt, med **Penneo.com**. Alle digitale signatur-data i dokumentet er sikret og validert av den datamaskin-utregnede hash-verdien av det opprinnelige dokument. Dokumentet er låst og tids-stemplet med et sertifikat fra en betrodd tredjepart. All kryptografisk bevis er integrert i denne PDF, for fremtidig validering (hvis nødvendig).

Hvordan bekrefter at dette dokumentet er originalen?

Dokumentet er beskyttet av ett Adobe CDS sertifikat. Når du åpner dokumentet i

Adobe Reader, skal du kunne se at dokumentet er sertifisert av **Penneo e-signature service <penneo@penneo.com>**. Dette garanterer at innholdet i dokumentet ikke har blitt endret.

Det er lett å kontrollere de kryptografiske beviser som er lokalisert inne i dokumentet, med Penneo validator - <https://penneo.com/validator>



DocuSign Envelope ID: 2B4FE3E0-10CC-4986-A939-4EA7643293B8

Årsregnskap 2023

Petxl Group AS

Organisasjonsnr: 918 969 950



DocuSign Envelope ID: 2B4FE3E0-10CC-4986-A939-4EA7643293B8

Resultatregnskap

Petxl Group AS

Driftsinntekter og driftskostnader	Note	2023	2022
Salgsinntekt	2	148 032	11 207 249
Annen driftsinntekt	2	11 111 989	9 880 469
Sum driftsinntekter		11 260 020	21 087 718
Varekostnad		928	13 505
Lønnskostnad	3	26 328 328	16 256 806
Avskrivning av driftsmidler og immaterielle eiendeler	4	11 891 403	6 950 772
Nedskrivning av driftsmidler og immaterielle eiendeler	4	7 688 386	0
Annen driftskostnad	3	20 431 164	19 365 992
Sum driftskostnader		66 340 209	42 587 075
Driftsresultat		-55 080 189	-21 499 357
Finansinntekter og finanskostnader			
Renteinntekt fra foretak i samme konsern	5	28 103 813	7 421 124
Annen renteinntekt		62 757	33 587
Annen finansinntekt		499	1 089
Nedskrivning av andre finansielle anleggsmidler	5, 6	153 848 117	0
Rentekostnad til foretak i samme konsern	5	10 946 131	1 731 948
Annen rentekostnad		7 083 340	3 579 544
Annen finanskostnad		662 875	556 855
Resultat av finansposter		-144 373 395	1 587 452
Resultat før skattekostnad		-199 453 584	-19 911 906
Skattekostnad på resultat	7	0	1 887 130
Årsresultat		-199 453 584	-21 799 036
Overføringer			
Overført fra overkurs		-199 453 584	-21 799 036
Sum overføringer	8	-199 453 584	-21 799 036



DocuSign Envelope ID: 2B4FE3E0-10CC-4986-A939-4EA7643293B8

Balanse Petxl Group AS

Eiendeler	Note	2023	2022
Anleggsmidler			
Utvikling	4	2 250 000	3 380 705
Konsesjoner, patenter o.l.	4	311 887	192 150
Sum immaterielle eiendeler		2 561 887	3 572 855
Driftsløsøre, inventar o.a. utstyr	4, 9	8 920 009	20 152 927
Sum varige driftsmidler		8 920 009	20 152 927
Finansielle anleggsmidler			
Investeringer i datterselskap	6	1 000 000	134 119 367
Investeringer i aksjer og andeler	6	0	250 000
Andre langsiktige fordringer		15 374 381	17 819 851
Sum finansielle anleggsmidler		16 374 381	152 189 217
Sum anleggsmidler		27 856 276	175 915 000
Fordringer			
Kundefordringer	9	4 185	96 250
Kundefordringer på selskap i samme konsern		11 954 483	2 451 762
Andre kortsiktige fordringer		4 168 115	3 138 356
Konsernfordringer	5	193 526 659	167 853 138
Sum fordringer		209 653 442	173 539 506
Bankinnskudd, kontanter o.l			
Bankinnskudd, kontanter o.l.	10	1 215 527	9 944 672
Sum bankinnskudd, kontanter o.l		1 215 527	9 944 672
Sum omløpsmidler		210 868 968	183 484 178
Sum eiendeler		238 725 244	359 399 177



DocuSign Envelope ID: 2B4FE3E0-10CC-4986-A939-4EA7643293B8

Balanse Petxl Group AS

Egenkapital og gjeld	Note	2023	2022
Egenkapital			
<i>Innskutt egenkapital</i>			
Aksjekapital	8, 11, 12	1 302 814	665 433
Overkurs	8	115 927 754	163 705 404
Annen innskutt egenkapital	8	-10 000	-10 000
Ikke registrert kapitalforhøyelse		0	80 264 450
Sum innskutt egenkapital		117 220 568	244 625 287
Sum egenkapital		117 220 568	244 625 287
<i>Annen langsiktig gjeld</i>			
Gjeld til kredittinstitusjoner	9	60 666 664	46 829 633
Øvrig langsiktig gjeld		36 311 450	50 291 602
Sum annen langsiktig gjeld		96 978 114	97 121 235
<i>Kortsiktig gjeld</i>			
Gjeld til kredittinstitusjoner	10	11 047 764	5 604 540
Leverandørgjeld		6 958 151	5 999 747
Skyldig offentlige avgifter		1 969 795	1 104 667
Annen kortsiktig gjeld		4 550 852	4 943 701
Sum kortsiktig gjeld		24 526 562	17 652 655
Sum gjeld		121 504 676	114 773 890
Sum egenkapital og gjeld		238 725 244	359 399 177

Oslo, 02-08-2024
Styret i Petxl Group AS

DocuSigned by:

Christian Krag Breddam
styreleder

DocuSigned by:

Espen Vatne-Larsen
styremedlem

DocuSigned by:

Rune Syversen
styremedlem

Signed by:

Kaia Rugseth
styremedlem

DocuSigned by:

Kurt Ove Oterhals
styremedlem

Signed by:

Jens Magnus Kreuger
daglig leder



DocuSign Envelope ID: 2B4FE3E0-10CC-4986-A939-4EA7643293B8

PetXL Group AS Kontantstrømoppstilling

	2023	2022
KONTANTSTRØMMER FRA OPERASJONELLE AKTIVITETER:		
Årsresultat før skattekostnad	-199 453 584	-19 911 906
Ordinære avskrivninger	11 891 403	6 950 772
Nedskrivning varige driftsmidler	7 688 386	0
Nedskrivning finansielle anleggsmidler	153 848 117	0
Endring i kundefordringer	-9 410 656	-670 804
Endring i leverandørgjeld	958 404	78 398
Endring i andre omløpsmidler og andre gjeldsposter	-557 478	3 569 543
Netto kontantstrømmer fra operasjonelle aktiviteter	-35 035 408	-9 983 997
KONTANTSTRØMMER FRA INVESTERINGSAKTIVITETER:		
Utbetalinger ved kjøp av varige driftsmidler	-7 200 459	-10 167 267
Utbetalinger ved kjøp av immaterielle eiendeler	-135 444	-3 572 855
Utbetalinger ved kjøp av finansielle anleggsmidler	-278 750	-400 000
Netto kontantstrøm fra investeringsaktiviteter	-7 614 653	-14 140 122
KONTANTSTRØMMER FRA FINANSIERINGSAKTIVITETER:		
Utbetalinger ved nedbetaling av langsiktig gjeld	-143 121	-10 157 239
Innbetaling ved endring i fordringer	2 445 470	0
Utbetaling ved endring i fordringer	0	-30 047 261
Utbetaling konsernfordring	-45 873 521	-56 708 516
Netto endring i kassekreditt	5 443 223	1 249 538
Innbetaling av egenkapital	72 048 865	120 105 916
Netto kontantstrøm fra finansieringsaktiviteter	33 920 916	24 442 438
Netto endring i bankinnskudd, kontanter og lignende	-8 729 145	318 319
Beholdning av bankinnskudd, kontanter og lignende pr 01.01.	9 944 672	9 626 353
Beholdning av bankinnskudd, kontanter og lignende pr 31.12.	1 215 527	9 944 672

Side 5



DocuSign Envelope ID: 2B4FE3E0-10CC-4986-A939-4EA7643293B8

Noter til regnskapet 2023

Regnskapsprinsipper

Årsregnskapet er satt opp i samsvar med regnskapsloven og god regnskapsskikk for øvrige foretak. Årsregnskapet er avlagt under forutsetning om fortsatt drift.

Bruk av estimater

Utarbeidelse av regnskap i samsvar med regnskapsloven krever bruk av estimater. Videre krever anvendelse av selskapets regnskapsprinsipper at ledelsen må utøve skjønn, dette gjelder særlig rundt regnskapspostene investering i datterselskap, fordringer, samt opplysninger om usikre eiendeler og forpliktelser på balansedagen.

Salgsinntekter

Inntekter ved salg av varer og tjenester vurderes til virkelig verdi av vederlaget, netto etter fradrag for merverdiavgift, returer, rabatter og andre avslag.

Salg av tjenester inntektsføres etter hvert som de er levert.

Leieinntekter inntektsføres lineært over leieperioden.

Klassifisering og vurdering av balanseposter

Eiendeler bestemt til varig eie eller bruk er klassifisert som anleggsmidler. Anleggsmidler er vurdert til anskaffelseskost. Omløpsmidler og kortsiktig gjeld omfatter normalt poster som forfaller til betaling innen ett år etter balansedagen, samt poster som knytter seg til varekretsløpet. Omløpsmidler vurderes til laveste verdi av anskaffelseskost og antatt virkelig verdi.

Fordringer klassifiseres som omløpsmidler hvis de skal tilbakebetales i løpet av ett år. For gjeld er analoge kriterier lagt til grunn. Første års avdrag på langsiktige fordringer og langsiktig gjeld klassifiseres likevel ikke som omløpsmiddel og kortsiktig gjeld.

Enkelte poster er vurdert etter andre regler. Postene det gjelder vil være blant de postene som omhandles nedenfor.

Varige driftsmidler

Varige driftsmidler balanseføres og avskrives lineært til restverdi over driftsmidlenes forventede utnyttbare levetid. Ved endring i avskrivningsplan fordeles virkningen over gjenværende avskrivningstid ("knekkpunktmetoden"). Vedlikehold av driftsmidler kostnadsføres løpende. Påkostninger eller forbedringer tillegges driftsmidlets kostpris og avskrives i takt med driftsmidlet. Skillet mellom vedlikehold og påkostning/forbedring regnes i forhold til driftsmidlets stand ved kjøp av driftsmidlet. Tomter avskrives ikke.

Utgifter til leie av driftsmidler kostnadsføres. Forskuddsbetalinger balanseføres som forskuddsbetalt kostnad, og fordeles over leieperioden.

Leasede driftsmidler bokføres til anskaffelseskost og avskrives over forventet levetid.

Investeringer i andre selskaper

Kostmetoden brukes som prinsipp for investeringer i andre selskaper. Kostprisen økes når midler tilføres ved kapitalutvidelse, eller når det gis konsernbidrag til datterselskap. Mottatte utdelinger resultatføres i utgangspunktet som inntekt. Utbytte/konsernbidrag fra datterselskap regnskapsføres det samme året som datterselskapet avsetter beløpet. Utbytte fra andre selskaper regnskapsføres som finansinntekt når utbyttet er vedtatt. Investeringene blir nedskrevet til virkelig verdi dersom verdifallet ikke er forbigående

Fordringer

Kundefordringer og andre fordringer er oppført i balansen til pålydende etter fradrag for avsetning til forventet tap. Avsetning for tap gjøres på grunnlag av individuelle vurderinger av de enkelte fordringene.



DocuSign Envelope ID: 2B4FE3E0-10CC-4986-A939-4EA7643293B8

Noter til regnskapet 2023

Skatt

Skattekostnaden i resultatregnskapet omfatter både periodens betalbare skatt og endring i utsatt skatt. Utsatt skatt beregnes med 22 % på grunnlag av de midlertidige forskjeller som eksisterer mellom regnskapsmessige og skattemessige verdier, samt eventuelt ligningsmessig underskudd til fremføring ved utgangen av regnskapsåret. Skatteøkende og skattereduserende midlertidige forskjeller som reverserer eller kan reversere i samme periode er utlignet og nettoført.

Oppføring av utsatt skattefordel på netto skattereduserende forskjeller som ikke er utlignet og underskudd til fremføring, er begrunnet med antatt fremtidig inntjening. Utsatt skattefordel som kan balanseføres og utsatt skatt er oppført netto i balansen.

Kontantstrømoppstilling

Kontantstrømoppstilling er utarbeidet etter den indirekte metode. Kontanter og kontantekvivalenter omfatter kontanter, bankinnskudd og andre kortsiktige, likvide plasseringer.



DocuSign Envelope ID: 2B4FE3E0-10CC-4986-A939-4EA7643293B8

Noter til regnskapet 2023

Note 1 Finansiell risiko

Overordnet om målsetting og strategi

PetXL Group AS er eksponert for finansiell risiko på ulike områder. Målsettingen er å avdempe den finansielle risikoen i størst mulig grad. Inflasjon og økte renter kan ha en negativ effekt på etterspørsel og selskapets varer og tjenester. Selskapet handler også en del i fremmed valuta. Selskapets nåværende strategi innbefatter ikke bruk av finansielle instrumenter, men dette er gjenstand for løpende vurdering av styret.

Markedsrisiko

PetXL Group AS er eksponert for endringer i valutakurser, spesielt US Dollar og Euro, da en del av selskapets innkjøp gjøres i disse valutaene. Selskapet har ikke inngått terminkontrakter eller andre avtaler for å redusere selskapets valutarisiko og derigjennom den driftstilknnyttede markedsrisikoen. Selskapet er også eksponert for endringer i rentenivået, da selskapets gjeld har flytende rente. Videre kan endringer i rentenivået påvirke investeringsmulighetene i fremtidige perioder

Kredittrisiko

Risikoen for tap på fordringer er vurdert som lav, da konsernet i all vesentlighet får betalt ved salg av varer. Klinikene har noe kredittsalg, men da er det i all hovedsak forsikringsselskaper som er motpart og deres kredittrisiko er vurdert som lav.

Likviditetsrisiko

Selskapet vurderer likviditeten i selskapet som tilfredsstillende, men likviditetsbeholdningen preges av hvor mange nye butikker som er under bygging til enhver tid. De nye butikkene og klinikkene krever store investeringer og selskapet er avhengig av tilførsel av kapital fra eiere og bankforbindelse for å kunne realisere vekstplanene.

Innkjøpsavdelingen jobber kontinuerlig med å forbedre betalingsbetingelsene med vareleverandørene. Videre monitorers omløpshastigheten på varelageret løpende, for å sikre at det ikke bindes opp mer arbeidskapital enn nødvendig.

Note 2 Salgsinntekter

	2023	2022
Pr. Virksomhetsområde		
Management fee	0	11 207 249
Andre inntekter	11 260 020	9 880 469
Sum	11 260 020	21 087 718

Geografisk fordeling

PetXL Group AS har virksomhet i Vest, Øst, Sør og Midt-Norge. Inntektene i selskapet er i sin helhet konserninterne.



DocuSign Envelope ID: 2B4FE3E0-10CC-4986-A939-4EA7643293B8

Noter til regnskapet 2023

Note 3 Lønnskostnader, antall ansatte, godtgjørelser, lån til ansatte mm

Lønnskostnader	2023	2022
Lønninger	18 954 339	14 128 920
Arbeidsgiveravgift	3 120 405	1 883 083
Pensjonskostnader	828 110	650 080
Andre ytelser	3 425 474	600 625
Aktivert lønnskostnad	0	-1 005 900
Sum	26 328 328	16 256 808

Gjennomsnittlig antall årsverk sysselsatt i regnskapsåret 25 15

Ytelser til ledende personer	Daglig leder	Styret
Lønn	1 625 000	0
Pensjonsutgifter	0	0
Styrehonorar	0	200 000
Annen godtgjørelse	122 928	0
Sum	1 747 928	200 000

Det er ikke gitt lån/sikkerhetsstillelse til daglig leder, styrets leder eller andre nærstående parter.

OTP

Selskapet er pliktig til å ha tjenstepensjonsordning etter lov om obligatorisk tjenstepensjon. Selskapet har pensjonsordning som tilfredsstiller disse kravene.

Revisor

Kostnadsført honorar til revisor for 2023 utgjør kr 252 000,- ekskl.mva.

Lovpålagt revisjon	93 000
Attestasjoner selskapslovgivningen	60 000
Utarbeidelse årsregnskap og ligning	30 000
Anne bistand	69 000
Sum honorar til revisor	252 000

Note 4 Varige driftsmidler

	Utvikling, patenter og konsesjoner	Driftsløsøre, inventar o.a utstyr	Totalt
Anskaffelseskost 01.01	3 572 855	24 740 002	28 312 857
Tilgang	135 444	7 200 459	7 335 903
Avgang	0	-35 634	-35 634
Anskaffelseskost 31.12	3 708 299	31 904 827	35 613 126
Akk. av-/nedskrivninger 31.12	-1 146 412	-22 984 819	-24 131 231
Balansført verdi 31.12	2 561 887	8 920 009	11 481 893
Årets avskrivninger	1 146 412	10 744 991	11 891 403
Årets nedskrivning		7 688 386	

PetxI Group AS

Side 9



DocuSign Envelope ID: 2B4FE3E0-10CC-4986-A939-4EA7643293B8

Noter til regnskapet 2023

Avskrivningsplan
Økonomisk levetid

Lineær
5 år

Årets nedskrivninger er relatert til selskapets autostore. Denne er solgt i 2024 og nedskrivningen utgjør differansen mellom bokført verdi og vederlag.

Note 5 Mellomværende med selskap i samme konsern

Fordringer	2023	2022
Kundefordringer	11 954 483	2 451 762
Andre fordringer	193 526 659	167 853 138
Nedskrivning konsernfordringer	-20 200 000	
Sum fordringer	185 281 142	170 304 900
Gjeld	2023	2022
Langsiktig gjeld	3 130 866	15 305 169
Leverandørgjeld	0	5 531
Sum gjeld	3 130 866	15 310 700

Renteinntekter fra selskap i samme konsern utgjør kr. 7 421 124. Rentekostnader til selskap i samme konsern utgjør kr. 1 731 948. Det er av forsiktighetshensyn nedskrevet kr 20 200 000 av konsernfordringene.

Note 6 Aksjer i datterselskap

	Forretnings- kontor	Eier- /stemmeandel	Balanseført verdi
Petworld Oslo AS	Oslo	100 %	6 379 574
PetXL Wholesale AS	Oslo	100 %	30 000
PetXL Stores AS	Oslo	100 %	53 460 078
VetXL Holding AS	Oslo	100 %	834 298
Dyrekassen AS	Oslo	100 %	73 294 167
IGroom AS	Oslo	51 %	400 000
Nedskrivning			-133 398 117
Sum			1 000 000

PetXL Group AS inngår i konsernet Karbon Invest AS og utarbeider ikke konsernregnskap. Konsernregnskapet for Karbon Invest AS kan fås utlevert fra dette selskapet i Oslo.



DocuSign Envelope ID: 2B4FE3E0-10CC-4986-A939-4EA7643293B8

Noter til regnskapet 2023

Note 7 Skatt

Årets skattekostnad	2023	2022
Resultatført skatt på ordinært resultat:		
Betalbar skatt	0	0
Endring i utsatt skattefordel	0	1 887 130
Skattekostnad ordinært resultat	0	1 887 130
Skattepliktig inntekt:		
Resultat før skatt	-199 453 584	-19 911 906
Permanente forskjeller	153 848 117	-1 771
Endring i midlertidige forskjeller	9 989 046	-220 321
Skattepliktig inntekt	-35 616 422	-20 133 998
Betalbar skatt i balansen:		
Betalbar skatt på årets resultat	0	0
Sum betalbar skatt i balansen	0	0

Skatteeffekten av midlertidige forskjeller og underskudd til fremføring som har gitt opphav til utsatt skatt og utsatte skattefordeler, spesifisert på typer av midlertidige forskjeller

	2023	2022	Endring
Varige driftsmidler	-8 086 843	1 375 687	9 462 530
Balanseførte leieavtaler	-825 742	-299 226	526 516
Sum	-8 912 585	1 076 461	9 989 046
Akkumulert fremførbart underskudd	-65 184 424	-29 568 002	35 616 422
Inngår ikke i beregningen av utsatt skatt	74 097 009	28 491 541	-45 605 467
Utsatt skattefordel (22 %)	0	0	0

I henhold til God regnskapsskikk for små foretak balanseføres ikke utsatt skattefordel.

Note 8 Egenkapital

	Aksjekapital	Annen innskutt EK	Overkurs	Ikke registret egenkapital	Sum egenkapital
Pr. 01.01	665 433	-10 000	163 705 404	80 264 450	244 625 287
Kapitalforhøyelse	637 381		151 675 934	-80 264 450	72 048 865
Årets resultat			-199 453 584	0	-199 453 584
Pr 31.12	1 302 814	-10 000	115 927 754	0	117 220 568



DocuSign Envelope ID: 2B4FE3E0-10CC-4986-A939-4EA7643293B8

Noter til regnskapet 2023

Note 9 Fordringer, gjeld, pantstillelser og garantier m.v

	2023	2022
Gjeld som er sikret ved pant o.l.	2023	2022
Gjeld til kredittinstitusjoner	71 714 428	52 434 173
Sum	71 714 428	52 434 173
Balansført verdi av pantsatte eiendeler	2023	2022
Driftsløsøre, inventar og utstyr	8 920 009	20 101 164
Kundefordringer	4 185	96 250
Sum	8 924 194	20 197 414

Gjeld til kredittinstitusjoner er til Nordea kr 60 666 664

Nordea har 1. pr panterett i 100% av aksjene i følgende heleide datterselskaper:

- PetXL Wholesale AS
- PetXL Stores AS
- Petworld Oslo AS
- VetXL Holding AS
- VetXL Asset AS
- Alnavet AS

Nordea har også 1. pr panterett i følgende

- PetXL Group AS pålydende kr 150 000 000 i hhv kundefordringer og driftstilbehør
- PetXL Wholesale AS pålydende kr 150 000 000 i hhv varelager, kundefordringer og driftstilbehør
- PetXL Stores AS pålydende kr 50 000 000 i hhv varelager og driftstilbehør
- Petworld Oslo AS pålydende kr 50 000 000 i hhv varelager og driftstilbehør
- PetXL Group 2.pr panterett pålydende kr 150 000 000 i varelager.

Det er knyttet lånebetingelser til lånet selskapet har i Nordea.

Det er stillet følgende garantier (beløp i mill. kr.):

	InnovFin	Felleskjøpet Agri SA	Clipper	Karbon Invest AS	Andre
Langsiktig gjeld	38,0	1,2	0,9	6,6	0,7
Kassakreditt	9,4	0,3	0,2	1,7	0,2
Leasing		3,1	2,4	17,1	1,8
Husleigaranti		2,6	2,0	14,3	1,5
Trekkfasiliteter		2,5	2,0	14,0	1,5



DocuSign Envelope ID: 2B4FE3E0-10CC-4986-A939-4EA7643293B8

Noter til regnskapet 2023

Note 10 Bankinnskudd

	2023	2022
Bundne skattetrekksmidler	930 738	755 100

Selskapets kassekreditt inngår i konsernkontoordning hvor det er gitt kredittramme på kr 20 000 000. Selskapet er innehaver av ordningen. Pr 31.12 er det trekt kr 11 047 764.

Selskapet er solidarisk ansvarlig for de trekk konsernet har gjort i konsernkontoordningen. Som sikkerhet er det stilt pant i varelager, driftstilbehør, og motorvogner & anleggsmaskiner. Panterett er begrenset oppad til kr 50 000 000.

Note 11 Antall aksjer, aksjeeiere m

Aksjekapital	Antall	Pålydende	Balanseført
Ordinære aksjer	1 302 814	1	1 302 814

Aksjekapitalen eies av følgende aksjonærer:

Aksjonærer:	Antall aksjer	Eierandel
Karbon Invest AS	791 333	60,74 %
Felleskjøpet Agri SA	105 266	8,08 %
AS Audley	114 285	8,77 %
Rocket Science AS	54 000	4,14 %
Heartmakermusic AS	28 571	2,19 %
Hund som Hobby Holding AS	26 000	2,00 %
Peristalsis AS	24 157	1,85 %
Hamsterhjulet Invest AS	36 802	2,82 %
Krugz AS	28 203	2,16 %
Happy Go Lucky AS	17 170	1,32 %
Menne Invest AS	17 142	1,32 %
Jotelino AS	11 428	0,88 %
Snow AS	2 060	0,16 %
Andre	46 397	3,56 %
Sum	1 302 814	100,00 %

Selskapet har en aksjeklasse og alle aksjer har lik stemmerett.

Aksjer eiet av styremedlemmer og daglig leder

Kaia Rugseth (Privat og indirekte gjennom Krugz AS og Karbon Invest AS)	Styremedlem
Espen Vatne-Larsen (Indirekte gjennom Happy Go Lucky AS)	styremedlem
Rune Syversen (Indirekte gjennom Karbon Invest AS)	styremedlem
Christian Breddam (Indirekte gjennom Snow AS og Karbon Invest AS)	styreleder



DocuSign Envelope ID: 2B4FE3E0-10CC-4986-A939-4EA7643293B8

Noter til regnskapet 2023

Note 12 Fortsatt drift

Som følge av underskudd og negativ kontantstrøm for 2023 har selskapet en utfordrende likviditetssituasjon, men selskapet har positiv bokført egenkapital. Styret følger utviklingen tett og vurderer løpende tiltak for å sikre tilfredsstillende likviditet. Styret har løpende dialog med selskapets aksjonærer som vil tilføre ytterligere egenkapital eller innlån om det er nødvendig for å sikre fortsatt forsvarlig drift og utvikling.

Styret bekrefter at årsregnskapet er utarbeidet under forutsetning om fortsatt drift og at grunnlaget for dette er tilstede.



DocuSign Envelope ID: E5367FDC-2B1A-48E0-A0EF-DD57ED2F3DD2

Årsberetning 2023 - PetXL Group AS

Virksomhetens art og tilholdssted

PetXL Group konsernet driver med detaljhandel av utstyr, for, levende dyr og relaterte varer og tjenester til kjæledyr. Konsernet har også en veterinærvirksomhet som driftes under navnet VetXL.

Konsernet består i tillegg til Petxl Group AS av følgende datterselskap:

- Petworld Oslo AS
- PetXL Stores AS
- Alnavet AS
- VetXL Holding AS
- VetXL Asset AS
- PetXL Wholesale AS
- Dyrekassen AS

Konsernets virksomhet foregår i Norge. Konsernets fysiske butikker i 2023 var lokalisert i Oslo, Trondheim, Ålesund, Haugesund, Stavanger, Kristiansand, Tønsberg, Vestby, Skien, Fyllingsdalen, Stord, Hønefoss, Slemmestad og Sandefjord. Veterinærklinikkene er lokalisert i Oslo, Ålesund, Tønsberg og Vestby.

Konsernets virksomhet omfatter også netthandel i hele landet, under brandene PetXL.no, Petworld.no og dyrekassen.no, varene distribueres fra hovedlageret på Lindeberg utenfor Oslo.

Konsernet har store vekstambisjoner for de kommende årene og er godt posisjonert for videre butikketableringer.

PetXL Group AS er et selskap som leverer støttefunksjoner i form av ledelse og bistand innenfor IT, markedsføring, innkjøp, økonomi og strategi til konsernets selskaper. Hovedkontoret ligger på Skøyen i Oslo.

Redegjørelse for årsregnskapet

Omsetningen i PetXL Group er redusert fra NOK 21.087.718 i 2022 til NOK 11.260.020 i 2023. Årsresultatet ble redusert fra NOK -21.799.036 i 2022 til NOK -199.453.584 i 2023. Fokuset i 2023 var å etablere nye butikker, og tilpasse hovedkontorets bemanning for å håndtere videre vekst. Året har vært preget av store investeringer både i butikker, IT, lager og bemanning.

Samlet kontantstrøm fra operasjonelle aktiviteter var på NOK -35.035.408, mens resultat før skatt utgjorde NOK -199.453.584. Differansen skyldes i hovedsak nedskrivning av finansielle anleggsmidler, samt ordinære avskrivninger. Selskapet er avhengig av tilførsel av likviditet for å kunne realisere vekststrategien fremover. Selskapets aksjonærer er innstilt på å tilføre ytterligere kapital ved behov.

Selskapets kortsiktige gjeld utgjorde pr. 31.12.2023 20,2% av samlet gjeld, sammenlignet med 15,4% pr. 31.12.2022.

Totalkapitalen i konsernet var ved utgangen av året NOK 238.725.244, sammenlignet med NOK 359.399.177 året før. Egenkapitalandelen pr. 31.12.2023 var 49,1%, sammenlignet med 68,1% pr. 31.12.2022.

Selskapet eier ikke egne aksjer.

Fremtidig markedsutvikling er usikker på grunn av renteoppgang, inflasjon og makroøkonomiske bildet generelt. Disse faktorene vil påvirke all detaljhandel ved at den gjennomsnittlige forbruker har mindre disponibel inntekt. Likevel forventes det at markedet for utstyr, for og tjenester til kjæledyr vil holde seg relativt godt.



DocuSign Envelope ID: E5367FDC-2B1A-48E0-A0EF-DD57ED2F3DD2

Finansiell risiko

PetXL Group er eksponert for finansiell risiko på ulike områder. Målsettingen er å avdempe den finansielle risikoen i størst mulig grad. Inflasjon og økte renter kan ha en negativ effekt på etterspørsel etter selskapets varer og tjenester. Selskapet handler også en del i fremmed valuta. Selskapets nåværende strategi innbefatter ikke bruk av finansielle instrumenter, men dette er gjenstand for løpende vurdering av styret.

Markedsrisiko

PetXL Group er eksponert for endringer i valutakurser, spesielt US Dollar og Euro, da en del av selskapets innkjøp gjøres i disse valutaene. Selskapet har ikke inngått terminkontrakter eller andre avtaler for å redusere selskapets valutarisiko og derigjennom den driftstilknyttede markedsrisikoen. Selskapet er også eksponert for endringer i rentenivået, da selskapets gjeld har flytende rente. Videre kan endringer i rentenivået påvirke investeringsmulighetene i fremtidige perioder.

Kredittrisiko

Risikoen for tap på fordringer er vurdert som lav, da konsernet i all vesentlighet får betalt ved salg av varer. Klinikken har noe kredittsalg, men da er det i all hovedsak forsikringsselskaper som er motpart og deres kredittrisiko er vurdert som lav. Ved satsning på EMV må deler av bestillingen betales på forskudd, dette utgjør en liten risiko, som selskapet håndterer gjennom tett oppfølging av de relevante produsentene.

Likviditetsrisiko

Selskapet er i en vekstfase, hvor flere nyetablerte butikker de siste årene fremdeles jobber med å etablere sine posisjoner i de lokale markedene. Sammen med utfordrende varetilgang har dette preget likviditetssituasjonen i selskapet, særlig andre halvår 2023. Selskapet vurderer likevel likviditetssituasjonen i selskapet som tilfredsstillende, basert på de strategiske planene som ligger for selskapet fremover og at aksjonærene i selskapet er innstilt på å tilføre kapital ved behov.

Fortsatt drift

I samsvar med regnskapsloven § 3-3a bekreftes det at forutsetningene om fortsatt drift er til stede. Til grunn for antagelsen ligger selskapets solide egenkapitalandel på balansedagen, samt konsernets langsiktige strategiske prognoser for årene fremover. Konsernet er i en sunn økonomisk og finansiell stilling.

Resultatdisponering

Styret foreslår at årets resultat i morselskapet, PetXL Group AS, på NOK -199.453.584 overføres fra overkurs.

Arbeidsmiljø

Sykefraværet i konsernet var på totalt 10,8% som er en opp fra 7,8% i 2022. Konsernet jobber aktivt med å holde sykefraværet lavt. Avtale med bedriftshelsetjeneste er inngått og det er systemer på plass som monitorer hvordan ansatte opplever arbeidshverdagen, slik at eventuelle negative trender kan oppdages raskt og nødvendige tiltak settes inn. Det har ikke vært noen alvorlige skader eller uhell i 2023

Samarbeidet med de ansattes organisasjoner har vært konstruktivt og bidratt positivt til driften.

Åpenhetsloven

Konsernet jobber med å gjennomføre gode rutiner for aktsomhetsvurderinger og har valgt å benytte OECDs modell. Modellen har seks trinn som beskriver hvordan selskap bør jobbe for mer ansvarlig og bærekraftig forretningspraksis. Vi ønsker å være gode på aktsomhetsvurderinger, men det betyr ikke at vår virksomhet ikke vil ha negativ påvirkning på mennesker, samfunn og miljø, men heller at vi som selskap er åpne og ærlige om utfordringer i leverandørkjeden og håndterer dette på beste mulig måte i samråd med våre interessenter.

Vi stiller krav til at våre leverandører etterlever våre standarder og policyer som skal sikre etisk handel, eller at leverandøren etterlever tilsvarende standarder i sitt styringssystem

Sentrale innkjøp av produkter gjøres av innkjøpsavdeling, hver kategori er ansvarlig for hver sin produktgruppe. I all hovedsak kjøpes varer inn fra merkevareleverandører eller via agent/importør. I tillegg så har vi noe



DocuSign Envelope ID: E5367FDC-2B1A-48E0-A0EF-DD57ED2F3DD2

produksjon av egne merkevarer innen merkene Nordic Nature og Canem. Produkter i disse seriene tilvirkes i Kina og Tyrkia. Private labels varer, tilvirkes i hovedsak i Spania.

Vi er kjent med at det kan være en risiko for at brudd på arbeidstakerrettigheter i Kina og Tyrkia. Når vi inngår en avtale med et selskap som skal produsere våre egne merkevarer stiller vi krav til at arbeidstakernes rettigheter skal være i tråd med gjeldende internasjonale konvensjoner. Vi gjennomfører også fabrikkbesøk og revisjoner der vi kontrollerer om kravene vi har stilt etterleves gjennom hele vårt forhold til en leverandør.

Konsernet vil fortsette å utvikle gode rutiner og styringssystemer for å forbedre arbeidet med aktsomhetsvurderinger.

<https://www.petxl.no/apenhetsloven>

Styreforsikring

Selskapet innehar styreforsikring.

Likestilling og diskriminering

Lønn kartlegges opp imot kjønn, og ufrivillig deltid kartlegges annethvert år som en del av aktivitetsplikten.

Konsernet arbeider for økt likestilling, og mot diskriminering innenfor rekruttering og i våre lønns og arbeidsvilkår samt forfremmelsesmuligheter. Det er tydelig nedfelt i rekrutteringsinstruksen hvilke utvelgelseskriterier som skal, og ikke skal, vektlegges.

Måltrettet personalpolitikk som muliggjør kombinasjon mellom jobb og familieliv. Ledere i selskapet har ledende stilling og styrer egen arbeidstid, samt at vi tilrettelegger for velferdsgoder som velferdspremisjoner og liknende.


Vi har anonym varslingskanal, etiske retningslinjer og jevnlig medarbeiderundersøkelser som et grep for å forhindre trakassering og seksuell trakassering.

En rapport om selskapets arbeid med likestilling og diskriminering, samt hvilke funn som er gjort og konklusjoner som er truffet vil bli publisert på selskapets hjemmeside i løpet av 2023.

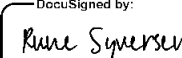
Ytre miljø

Selskapets virksomhet påvirker ikke ytre miljø i vesentlig grad. Likevel anstrenger selskapet seg for å alltid lete etter små forbedringer som i sum fører kan ha en positiv effekt på miljøet.


Oslo 2.august 2024

DocuSigned by:

21B808B78E8F4F9


Christian Breddam
Styrets leder

DocuSigned by:

E4D7EF1737704F8


Rune Syversen
Styremedlem

Signed by:

77B6589FE5F1444


Kaia Rugseth
Styremedlem

DocuSigned by:

7955B49D69BC47B

Espen Vatne-Larsen
Styremedlem

DocuSigned by:

2963E1B801104FE

Kurt Ove Otherhals
Styremedlem

Signed by:

12683444A4124FA

Magnus Kreuger
Daglig leder