



## ÅRSREGNSKAPET FOR REGNSKAPSÅRET 2021 - GENERELL INFORMASJON

### Enheten

Organisasjonsnummer: 997 425 871  
Organisasjonsform: Aksjeselskap  
Foretaksnavn: FIRECOM AS  
Forretningsadresse: Verven 10  
4014 STAVANGER

### Regnskapsår

Årsregnskapets periode: 01.01.2021 - 31.12.2021

### Konsern

Morselskap i konsern: Nei

### Regnskapsregler

Regler for små foretak benyttet: Ja  
Benyttet ved utarbeidelsen av årsregnskapet til selskapet: Regnskapslovens alminnelige regler

### Årsregnskapet fastsatt av kompetent organ

Bekreftet av representant for selskapet: Asle Forgaard Aarthun  
Dato for fastsettelse av årsregnskapet: 27.05.2022

### Grunnlag for avgivelse

År 2021: Årsregnskapet er elektronisk innlevert  
År 2020: Tall er hentet fra elektronisk innlevert årsregnskap fra 2021

*Det er ikke krav til at årsregnskapet m.v. som sendes til Regnskapsregisteret er undertegnet. Kontrollen på at dette er utført ligger hos revisor/enhetens øverste organ. Sikkerheten ivaretas ved at innsender har rolle/rettighet for innsending av årsregnskapet via Altinn, og ved at det bekreftes at årsregnskapet er fastsatt av kompetent organ.*

Brønnøysundregistrene, 20.06.2023



## Resultatregnskap

Beløp i: NOK	Note	2021	2020
<b>RESULTATREGNSKAP</b>			
<b>Inntekter</b>			
Salgsinntekt	2	21 556 613	31 800 207
Annen driftsinntekt		756 362	822 071
<b>Sum inntekter</b>		<b>22 312 975</b>	<b>32 622 278</b>
<b>Kostnader</b>			
Varekostnad		8 220 792	14 444 220
Lønnskostnad	3	6 929 766	9 400 950
Avskrivning på varige driftsmidler	1	151 126	151 125
Annen driftskostnad	3	1 318 958	1 282 921
<b>Sum kostnader</b>		<b>16 620 641</b>	<b>25 279 215</b>
<b>Driftsresultat</b>		<b>5 692 334</b>	<b>7 343 062</b>
<b>Finansinntekter og finanskostnader</b>			
Annen renteinntekt		13 221	10 838
Annen finansinntekt		122 963	234 198
<b>Sum finansinntekter</b>		<b>136 184</b>	<b>245 036</b>
Annen rentekostnad		197 797	200 532
Annen finanskostnad		92 275	157 590
<b>Sum finanskostnader</b>		<b>290 072</b>	<b>358 122</b>
<b>Netto finans</b>		<b>-153 889</b>	<b>-113 086</b>
<b>Ordinært resultat før skattekostnad</b>		<b>5 538 446</b>	<b>7 229 976</b>
Skattekostnad på ordinært resultat	4	1 252 782	1 589 469
<b>Ordinært resultat etter skattekostnad</b>		<b>4 285 664</b>	<b>5 640 507</b>
<b>Årsresultat</b>		<b>4 285 664</b>	<b>5 640 507</b>
<b>Årsresultat etter minoritetsinteresser</b>		<b>4 285 664</b>	<b>5 640 507</b>
<b>Overføringer og disponeringer</b>			
Tilleggsutbytte		3 200 000	



## Resultatregnskap

<b>Beløp i: NOK</b>	<b>Note</b>	<b>2021</b>	<b>2020</b>
Ordinært utbytte			4 800 000
Overføringer annen egenkapital		1 085 664	840 507
<b>Sum overføringer og disponeringer</b>		<b>4 285 664</b>	<b>5 640 507</b>



### Balanse

Beløp i: NOK	Note	2021	2020
<b>BALANSE - EIENDELER</b>			
<b>Anleggsmidler</b>			
<b>Immaterielle eiendeler</b>			
<b>Varige driftsmidler</b>			
Tomter, bygninger og annen fast eiendom	1,5	3 100 450	3 228 031
Maskiner og anlegg	1,5	49 552	73 097
<b>Sum varige driftsmidler</b>		<b>3 150 002</b>	<b>3 301 128</b>
<b>Sum anleggsmidler</b>		<b>3 150 002</b>	<b>3 301 128</b>
<b>Omløpsmidler</b>			
<b>Varer</b>			
<b>Fordringer</b>			
Kundefordringer	5	4 465 927	11 538 413
Andre kortsiktige fordringer	5	184 473	165 586
<b>Sum fordringer</b>		<b>4 650 400</b>	<b>11 703 999</b>
<b>Bankinnskudd, kontanter og lignende</b>			
Bankinnskudd, kontanter o.l.	6	6 702 986	4 406 849
<b>Sum bankinnskudd, kontanter og lignende</b>		<b>6 702 986</b>	<b>4 406 849</b>
<b>Sum omløpsmidler</b>		<b>11 353 386</b>	<b>16 110 848</b>
<b>SUM EIENDELER</b>		<b>14 503 388</b>	<b>19 411 976</b>
<b>BALANSE - EGENKAPITAL OG GJELD</b>			
<b>Egenkapital</b>			
<b>Innskutt egenkapital</b>			
Selskapskapital	7	400 000	400 000
<b>Sum innskutt egenkapital</b>		<b>400 000</b>	<b>400 000</b>
<b>Opptjent egenkapital</b>			



## Balanse

<b>Beløp i: NOK</b>	<b>Note</b>	<b>2021</b>	<b>2020</b>
Annen egenkapital	7	6 183 620	5 097 956
<b>Sum opptjent egenkapital</b>		<b>6 183 620</b>	<b>5 097 956</b>
<b>Sum egenkapital</b>		<b>6 583 620</b>	<b>5 497 956</b>
<b>Gjeld</b>			
<b>Langsiktig gjeld</b>			
Utsatt skatt	4		546 881
<b>Sum avsetninger for forpliktelser</b>			<b>546 881</b>
<b>Annen langsiktig gjeld</b>			
Øvrig langsiktig gjeld	5	2 258 658	2 434 662
<b>Sum annen langsiktig gjeld</b>		<b>2 258 658</b>	<b>2 434 662</b>
<b>Sum langsiktig gjeld</b>		<b>2 258 658</b>	<b>2 981 543</b>
<b>Kortsiktig gjeld</b>			
Leverandørgjeld		1 335 183	1 244 905
Betalbar skatt	4	1 799 662	1 042 588
Skyldig offentlige avgifter		1 094 057	1 612 860
Utbytte			4 800 000
Annen kortsiktig gjeld	5	1 432 208	2 232 123
<b>Sum kortsiktig gjeld</b>		<b>5 661 110</b>	<b>10 932 476</b>
<b>Sum gjeld</b>		<b>7 919 768</b>	<b>13 914 019</b>
<b>SUM EGENKAPITAL OG GJELD</b>		<b>14 503 388</b>	<b>19 411 976</b>



## Brønnøysundregistrene

### ÅRSREGNSKAP FOR REGNSKAPSÅRET 2021 - GENERELL INFORMASJON

Journalnummer: 2022 417713

#### Enheten

Organisasjonsnummer: 997 425 871  
Organisasjonsform: Aksjeselskap  
Foretaksnavn: FIRECOM AS  
Forretningsadresse: Verven 10  
4014 STAVANGER

#### Regnskapsår

Årsregnskapets periode: 01.01.2021 - 31.12.2021

#### Konsern

Morselskap i konsern: Nei

#### Regnskapsregler

Regler for små foretak benyttet: Ja  
Benyttet ved utarbeidelsen av  
årsregnskapet til selskapet: Regnskapslovens alminnelige regler

#### Årsregnskapet fastsatt av kompetent organ

Bekreftet av representant for selskapet: Asle Forgaard Aarhun  
Dato for fastsettelse av årsregnskapet: 27.05.2022

#### Revisjon

Årsregnskapet er utarbeidet av ekstern  
autorisert regnskapsfører: Ja  
Ekstern autorisert regnskapsfører har i  
løpet av regnskapsåret bistått ved den  
løpende regnskapsføringen eller utført  
andre tjenester for selskapet enn å  
utarbeide årsregnskapet: Ja

#### Grunnlag for avgivelse

År 2021: Årsregnskap er elektronisk innlevert.  
År 2020: Tall er hentet fra elektronisk innlevert årsregnskap fra 2021.

*Det er ikke krav til at årsregnskapet m.v. som sendes til Regnskapsregisteret er undertegnet. Kontrollen på at dette er utført ligger hos revisor/enhetens øverste organ. Sikkerheten ivaretas ved at innsender har rolle/rettighet for innsending av årsregnskapet via Altinn, og ved at det bekreftes at årsregnskapet er fastsatt av kompetent organ.*

Brønnøysundregistrene, 14.06.2022

---

Brønnøysundregistrene  
Postadresse: Postboks 900, 8910 Brønnøysund  
Telefon: 75 00 75 00  
E-post: firmapost@brreg.no Internett: www.brreg.no  
Organisasjonsnummer: 974 760 673



Organisasjonsnr: 997 425 871  
FIRECOM AS

## RESULTATREGNSKAP

<b>Beløp i: NOK</b>	<b>Note</b>	<b>2021</b>	<b>2020</b>
<b>RESULTATREGNSKAP</b>			
<b>Inntekter</b>			
Salgsinntekt		21 556 613	31 800 207
Annen driftsinntekt	2	756 362	822 071
<b>Sum inntekter</b>		<b>22 312 975</b>	<b>32 622 278</b>
<b>Kostnader</b>			
Varekostnad		8 220 792	14 444 220
Lønnskostnad	3	6 929 766	9 400 950
Avskrivning på varige driftsmidler	1	151 126	151 125
Annen driftskostnad	3	1 318 958	1 282 921
<b>Sum kostnader</b>		<b>16 620 641</b>	<b>25 279 215</b>
<b>Driftsresultat</b>		<b>5 692 334</b>	<b>7 343 062</b>
<b>Finansinntekter og finanskostnader</b>			
Annen renteinntekt		13 221	10 838
Annen finansinntekt		122 963	234 198
<b>Sum finansinntekter</b>		<b>136 184</b>	<b>245 036</b>
Annen rentekostnad		197 797	200 532
Annen finanskostnad		92 275	157 590
<b>Sum finanskostnader</b>		<b>290 072</b>	<b>358 122</b>
<b>Netto finans</b>		<b>-153 889</b>	<b>-113 086</b>
<b>Ordinært resultat før skattekostnad</b>			
Skattekostnad på ordinært resultat	4	1 252 782	1 589 469
<b>Ordinært resultat etter skattekostnad</b>		<b>4 285 664</b>	<b>5 640 507</b>
<b>Årsresultat</b>		<b>4 285 664</b>	<b>5 640 507</b>
<b>Årsresultat etter minoritetsinteresser</b>		<b>4 285 664</b>	<b>5 640 507</b>
<b>Overføringer og disponeringer</b>			
Tilleggsutbytte		3 200 000	
Ordinært utbytte			4 800 000
Overføringer annen egenkapital		1 085 664	840 507
<b>Sum overføringer og disponeringer</b>		<b>4 285 664</b>	<b>5 640 507</b>



Organisasjonsnr: 997 425 871  
FIRECOM AS

## BALANSE

Beløp i: NOK Note 2021 2020

### BALANSE - EIENDELER

#### Anleggsmidler Immaterielle eiendeler

#### Varige driftsmidler

Tomter, bygninger og annen fast eiendom	1,5	3 100 450	3 228 031
Maskiner og anlegg	1,5	49 552	73 097
<b>Sum varige driftsmidler</b>		<b>3 150 002</b>	<b>3 301 128</b>

<b>Sum anleggsmidler</b>		<b>3 150 002</b>	<b>3 301 128</b>
--------------------------	--	------------------	------------------

#### Omløpsmidler

#### Varer

#### Fordringer

Kundefordringer	5	4 465 927	11 538 413
Andre kortsiktige fordringer	5	184 473	165 586
<b>Sum fordringer</b>		<b>4 650 400</b>	<b>11 703 999</b>

#### Bankinnskudd, kontanter og lignende

Bankinnskudd, kontanter o. l.	6	6 702 986	4 406 849
<b>Sum bankinnskudd, kontanter og lignende</b>		<b>6 702 986</b>	<b>4 406 849</b>

<b>Sum omløpsmidler</b>		<b>11 353 386</b>	<b>16 110 848</b>
-------------------------	--	-------------------	-------------------

<b>SUM EIENDELER</b>		<b>14 503 388</b>	<b>19 411 976</b>
----------------------	--	-------------------	-------------------

### BALANSE - EGENKAPITAL OG GJELD

#### Egenkapital

#### Innskutt egenkapital

Selskapskapital	7	400 000	400 000
<b>Sum innskutt egenkapital</b>		<b>400 000</b>	<b>400 000</b>

#### Opptjent egenkapital

Annen egenkapital	7	6 183 620	5 097 956
<b>Sum opptjent egenkapital</b>		<b>6 183 620</b>	<b>5 097 956</b>

<b>Sum egenkapital</b>		<b>6 583 620</b>	<b>5 497 956</b>
------------------------	--	------------------	------------------

#### Gjeld

#### Langsiktig gjeld



Utsatt skatt	4		546 881
<b>Sum avsetninger for forpliktelseser</b>			<b>546 881</b>
<b>Annen langsiktig gjeld</b>			
Øvrig langsiktig gjeld	5	2 258 658	2 434 662
<b>Sum annen langsiktig gjeld</b>		<b>2 258 658</b>	<b>2 434 662</b>
<b>Sum langsiktig gjeld</b>		<b>2 258 658</b>	<b>2 981 543</b>
<b>Kortsiktig gjeld</b>			
Leverandørgjeld		1 335 183	1 244 905
Betalbar skatt	4	1 799 662	1 042 588
Skyldig offentlige avgifter		1 094 057	1 612 860
Utbytte			4 800 000
Annen kortsiktig gjeld	5	1 432 208	2 232 123
<b>Sum kortsiktig gjeld</b>		<b>5 661 110</b>	<b>10 932 476</b>
<b>Sum gjeld</b>		<b>7 919 768</b>	<b>13 914 019</b>
<b>SUM EGENKAPITAL OG GJELD</b>		<b>14 503 388</b>	<b>19 411 976</b>



Organisasjonsnr: 997 425 871  
FIRECOM AS

NOTEOPPLYSNINGER - SELSKAP - alle poster oppgitt i hele tall

## Note

Antall årsverk i regnskapsåret  
5.00

<u>Sum</u>	<u>Beløp</u>
<u>Balanseført verdi 31.12.</u>	<u>Varige driftsmidler Immaterielle eiend.</u>

## Konsernregnskap

Morselskapet sitt navn

Forretningskontor for morselskapet

Begrunnelse for at datterselskap er utelatt fra konsolideringen

Konsern, tilknyttet selskap m.v. - fordringer og gjeld

## Fordringer

<u>Samlet beløp - tilknyttet selskap</u>	<u>Årets</u>	<u>Fjorårets</u>
--	--------------	------------------

<u>Samlet beløp - foretak i samme konsern</u>	<u>Årets</u>	<u>Fjorårets</u>
---	--------------	------------------

<u>Samlet beløp - foretak i samme konsern</u>	<u>Årets</u>	<u>Fjorårets</u>
---	--------------	------------------

<u>Samlet beløp - felles kontrollert virksomhet</u>	<u>Årets</u>	<u>Fjorårets</u>
---	--------------	------------------

<u>Pantstillelse</u>	<u>Beløp</u>
----------------------	--------------

<u>Beholdning av egne aksjer</u>	<u>Antall</u>	<u>Pålydende</u>	<u>Andel av aksjek.</u>
----------------------------------	---------------	------------------	-------------------------



**Note**

**Lån og sikkerhetsstillelse til medlemmer**

Er det gitt lån eller sikkerhetsstillelse til ledende personer: Nei

Opplysninger om:

Medlemmer av:

Mer om lån og sikkerhetsstillelse

**Note**

**Noteopplysninger ut over minimumskravene for små foretak**

Fullstendige noteopplysninger fremkommer av vedlagte PDF-dokument



BDO AS  
Luramyrveien 40  
Postboks 1107  
4391 Sandnes

## Uavhengig revisors beretning

Til generalforsamlingen i Firecom AS

### Konklusjon

Vi har revidert årsregnskapet til Firecom AS.

Årsregnskapet består av:

- Balanse per 31. desember 2021
- Resultatregnskap 2021
- Noter til årsregnskapet, herunder et sammendrag av viktige regnskapsprinsipper.

Etter vår mening:

- Oppfyller årsregnskapet gjeldende lovkrav, og
- Gir årsregnskapet et rettviseende bilde av selskapets finansielle stilling per 31. desember 2021 og av dets resultater for regnskapsåret avsluttet per denne datoen i samsvar med regnskapslovens regler og god regnskapsskikk i Norge.

### Grunnlag for konklusjonen

Vi har gjennomført revisjonen i samsvar med de internasjonale revisjonsstandardene International Standards on Auditing (ISA-ene). Våre oppgaver og plikter i henhold til disse standardene er beskrevet nedenfor under Revisors oppgaver og plikter ved revisjonen av årsregnskapet. Vi er uavhengige av selskapet slik det kreves i lov, forskrift og International Code of Ethics for Professional Accountants (inkludert internasjonale uavhengighetsstandarder) utstedt av the International Ethics Standards Board for Accountants (IESBA-reglene), og vi har overholdt våre øvrige etiske forpliktelser i samsvar med disse kravene. Innhentet revisjonsbevis er etter vår vurdering tilstrekkelig og hensiktsmessig som grunnlag for vår konklusjon.

### Styret og daglig leders ansvar for årsregnskapet

Styret og daglig leder (ledelsen) er ansvarlig for å utarbeide årsregnskapet og for at det gir et rettviseende bilde i samsvar med regnskapslovens regler og god regnskapsskikk i Norge. Ledelsen er også ansvarlig for slik intern kontroll som den finner nødvendig for å kunne utarbeide et årsregnskap som ikke inneholder vesentlig feilinformasjon, verken som følge av misligheter eller utilsiktede feil.

Ved utarbeidelsen av årsregnskapet må ledelsen ta standpunkt til selskapets evne til fortsatt drift og opplyse om forhold av betydning for fortsatt drift. Forutsetningen om fortsatt drift skal legges til grunn for årsregnskapet så lenge det ikke er sannsynlig at virksomheten vil bli avviklet.

### Revisors oppgaver og plikter ved revisjonen av årsregnskapet

Vårt mål er å oppnå betryggende sikkerhet for at årsregnskapet som helhet ikke inneholder vesentlig feilinformasjon, verken som følge av misligheter eller utilsiktede feil, og å avgi en revisjonsberetning som inneholder vår konklusjon. Betryggende sikkerhet er en høy grad av sikkerhet, men ingen garanti for at en revisjon utført i samsvar med lov, forskrift og god regnskapsskikk i Norge, herunder ISA-ene, alltid vil avdekke vesentlig feilinformasjon som eksisterer. Feilinformasjon kan oppstå som følge av misligheter eller utilsiktede feil. Feilinformasjon blir vurdert som vesentlig dersom den enkeltvis eller samlet med rimelighet kan forventes å påvirke økonomiske beslutninger som brukerne foretar basert på årsregnskapet.



For videre beskrivelse av revisors oppgaver og plikter vises det til:  
<https://revisorforeningen.no/revisjonsberetninger>

BDO AS

Ellen Marie Mo Marvik  
statsautorisert revisor  
(elektronisk signert)

Penneo Dokumentnr: B3HDX-OCJAW-2125N-CWJXB-M5OXG-IAW10



# PENNEO

Signaturene i dette dokumentet er juridisk bindende. Dokument signert med "Penneo™ - sikker digital signatur".  
De signerende parter sin identitet er registrert, og er listet nedenfor.

"Med min signatur bekrefter jeg alle datoer og innholdet i dette dokument."

## Ellen Marie Mo Marvik

Partner

På vegne av: BDO

Serienummer: 9578-5997-4-628197

IP: 188.95.xxx.xxx

2022-06-01 10:33:36 UTC



Penneo Dokumentno: B3HDX-QQJAW-2125N-CWJXB-M5OXG-IAW10

Dokumentet er signert digitalt, med **Penneo.com**. Alle digitale signatur-data i dokumentet er sikret og validert av den datamaskin-utregnede hash-verdien av det opprinnelige dokument. Dokumentet er låst og tids-stemplet med et sertifikat fra en betrodd tredjepart. All kryptografisk bevis er integrert i denne PDF, for fremtidig validering (hvis nødvendig).

### Hvordan bekrefter at dette dokumentet er originalen?

Dokumentet er beskyttet av ett Adobe CDS sertifikat. Når du åpner dokumentet i

Adobe Reader, skal du kunne se at dokumentet er sertifisert av **Penneo e-signature service <penneo@penneo.com>**. Dette garanterer at innholdet i dokumentet ikke har blitt endret.

Det er lett å kontrollere de kryptografiske beviser som er lokalisert inne i dokumentet, med Penneo validator - <https://penneo.com/validate>



 BankID Signing  
Asle Aarhun  
2022-05-27

 BankID Signing  
Odd Einar Tveit  
2022-05-27

 BankID Signing  
Tore Baardsen  
2022-05-29

 BankID Signing  
Erik André Lysen  
2022-05-30

# Årsregnskap 2021 for Firecom AS

Organisasjonsnr. 997425871



## Firecom AS

## Resultatregnskap



	Note	2021	
<b>DRIFTSINNEKTER OG DRIFTSKOSTNADER</b>			
<b>Driftsinntekter</b>			
Salgsinntekt	2	21 556 613	31 800 207
Annen driftsinntekt		756 362	822 071
<b>Sum driftsinntekter</b>		<b>22 312 975</b>	<b>32 622 278</b>
<b>Driftskostnader</b>			
Varekostnad		8 220 792	14 444 220
Lønnskostnad	3	6 929 766	9 400 950
Avskrivning på varige driftsmidler	1	151 126	151 125
Annen driftskostnad	3	1 318 958	1 282 921
<b>Sum driftskostnader</b>		<b>16 620 641</b>	<b>25 279 215</b>
<b>DRIFTSRESULTAT</b>		<b>5 692 334</b>	<b>7 343 062</b>
<b>FINANSINNEKTER OG FINANSKOSTNADER</b>			
<b>Finansinntekter</b>			
Annen renteinntekt		13 221	10 838
Annen finansinntekt		122 963	234 198
<b>Sum finansinntekter</b>		<b>136 184</b>	<b>245 036</b>
<b>Finanskostnader</b>			
Annen rentekostnad		197 797	200 532
Annen finanskostnad		92 275	157 590
<b>Sum finanskostnader</b>		<b>290 072</b>	<b>358 122</b>
<b>NETTO FINANSPOSTER</b>		<b>-153 889</b>	<b>-113 086</b>
<b>ORDINÆRT RES. FØR SKATTEKOSTNAD</b>		<b>5 538 446</b>	<b>7 229 976</b>
Skattekostnad på ordinært resultat	4	1 252 782	1 589 469
<b>ORDINÆRT RESULTAT</b>		<b>4 285 664</b>	<b>5 640 507</b>
<b>ÅRSRESULTAT</b>		<b>4 285 664</b>	<b>5 640 507</b>
<b>OVERF. OG DISPONERINGER</b>			
Avsatt til ordinært utbytte		0	4 800 000
Tilleggsutbytte		3 200 000	0
Overføringer annen egenkapital		1 085 664	840 507
<b>SUM OVERF. OG DISPONERINGER</b>		<b>4 285 664</b>	<b>5 640 507</b>



Firecom AS

 BankID Signing  
Asle Aarthun  
2022-05-27 BankID Signing  
Odd Einar Tveit  
2022-05-27 BankID Signing  
Tore Baardsen  
2022-05-29 BankID Signing  
Erik André Lysen  
2022-05-30**Balanse pr. 31.12.2021**

	Note	31.12.2021	31.12.2020
<b>EIENDELER</b>			
<b>ANLEGGSMIDLER</b>			
<b>Varige driftsmidler</b>			
Tomter, bygninger og annen fast eiendom	1,5	3 100 450	3 228 031
Maskiner og anlegg	1,5	49 552	73 097
<b>Sum varige driftsmidler</b>		<b>3 150 002</b>	<b>3 301 128</b>
<b>SUM ANLEGGSMIDLER</b>		<b>3 150 002</b>	<b>3 301 128</b>
<b>OMLØPSMIDLER</b>			
<b>Fordringer</b>			
Kundefordringer	5	4 465 927	11 538 413
Andre kortsiktige fordringer	5	184 473	165 586
<b>Sum fordringer</b>		<b>4 650 400</b>	<b>11 703 999</b>
Bankinnskudd, kontanter o.l.	6	6 702 986	4 406 849
<b>SUM OMLØPSMIDLER</b>		<b>11 353 386</b>	<b>16 110 848</b>
<b>SUM EIENDELER</b>		<b>14 503 388</b>	<b>19 411 976</b>
<b>EGENKAPITAL OG GJELD</b>			
<b>EGENKAPITAL</b>			
<b>Innskutt egenkapital</b>			
Selskapskapital	7	400 000	400 000
<b>Sum innskutt egenkapital</b>		<b>400 000</b>	<b>400 000</b>
<b>Opptjent egenkapital</b>			
Annen egenkapital	7	6 183 620	5 097 956
<b>Sum opptjent egenkapital</b>		<b>6 183 620</b>	<b>5 097 956</b>
<b>SUM EGENKAPITAL</b>		<b>6 583 620</b>	<b>5 497 956</b>
<b>GJELD</b>			
<b>LANGSIKTIG GJELD</b>			
<b>Avsetning for forpliktelser</b>			
Utsatt skatt	4	0	546 881
<b>Sum avsetning for forpliktelser</b>		<b>0</b>	<b>546 881</b>
<b>Annen langsiktig gjeld</b>			
Øvrig langsiktig gjeld	5	2 258 658	2 434 662
<b>Sum annen langsiktig gjeld</b>		<b>2 258 658</b>	<b>2 434 662</b>
<b>SUM LANGSIKTIG GJELD</b>		<b>2 258 658</b>	<b>2 981 543</b>
<b>KORTSIKTIG GJELD</b>			
Leverandørgjeld		1 335 183	1 244 905
Betalbar skatt	4	1 799 662	1 042 588
Skyldig offentlige avgifter		1 094 057	1 612 860
Utbytte		0	4 800 000
Annen kortsiktig gjeld	5	1 432 208	2 232 123
<b>SUM KORTSIKTIG GJELD</b>		<b>5 661 110</b>	<b>10 932 476</b>
<b>SUM GJELD</b>		<b>7 919 768</b>	<b>13 914 019</b>
<b>SUM EGENKAPITAL OG GJELD</b>		<b>14 503 388</b>	<b>19 411 976</b>

Årsregnskap for Firecom AS

Organisasjonsnr. 997425871



Firecom AS

## Balanse pr. 31.12.2021


Note 31.12.2021

31.12.2021

 BankID Signing  
Asle Aarhun  
2022-05-27

 BankID Signing  
Odd Einar Tveit  
2022-05-27

 BankID Signing  
Tore Baardsen  
2022-05-29

 BankID Signing  
Erik André Lysen  
2022-05-30

Stavanger, 27. mai 2022

\_\_\_\_\_  
Odd Einar Tveit  
Styrets leder

\_\_\_\_\_  
Erik André Lysen  
Styremedlem

\_\_\_\_\_  
Tore Baardsen  
Styremedlem

\_\_\_\_\_  
Asle Forgaard Aarhun  
Styremedlem og daglig leder





Firecom AS

## Noter 2021

 BankID Signering  
Asle Aarthun  
2022-05-27

 BankID Signering  
Odd Einar Tveit  
2022-05-27

 BankID Signering  
Tore Baardsen  
2022-05-29

 BankID Signering  
Erik André Lysen  
2022-05-30

### Regnskapsprinsipper:

Årsregnskapet er satt opp i samsvar med regnskapsloven og god regnskapsskikk for små foretak. Årsregnskapet er satt opp under forutsetningene om fortsatt drift.

#### Omløpsmidler og kortsiktig gjeld

Omløpsmidler og kortsiktig gjeld omfatter normalt poster som forfaller til betaling innen ett år etter siste dag i regnskapsåret, samt poster som knytter seg til varekretsløpet. Omløpsmidler vurderes til laveste verdi av anskaffelseskost og antatt virkelig verdi (Laveste verdis prinsipp).

#### Anleggsmidler og langsiktig gjeld

Anleggsmidler omfatter eiendeler bestemt til varig eie og bruk for virksomheten. Anleggsmidler er vurdert til anskaffelseskost. Varige driftsmidler føres opp i balansen og avskrives over driftsmidlets forventede økonomiske levetid. Varige driftsmidler nedskrives til virkelig verdi ved verdifall som forventes ikke å være av forbigående art. Nedskrivninger blir reversert når grunnlaget for nedskrivningen ikke lenger finnes å være til stede.

#### Inntektsføring

Inntektsføring ved salg av varer skjer på leveringstidspunktet. Tjenester inntektsføres i takt med utførelsen. Andelen av salgsinntekter som knytter seg til fremtidige serviceytelser, balanseføres som uopptjent inntekt ved salget og inntektsføres deretter i takt med levering av ytelsene.

#### Tilvirkningskontrakter

Tilvirkningskontrakter er vurdert etter løpende avregnings metode. Metoden innebærer at estimert fortjeneste blir medtatt i periodens inntekt i takt med ferdigstillelse av de enkelte prosjektene. Inntektsføringen skal reflektere opptjeningen, det vil si hvilken verdiskaping som har skjedd i perioden, og er uavhengig av periodens fakturerte inntekter. Ved beregning av ferdigstilleelsesgrad, er påløpte kostnader dividert på kalkulerte totale kostnader benyttet som målestokk på fremdrift. Fortjeneste blir inntektsført først når fremdriften er kommet så langt at ferdigstilleelsesgrad kan estimeres pålitelig. Det foretas en avsetning for de samlede estimerte tap på tapsprosjekter, slik at disse prosjektene er estimert å ha et resultat på kr 0 i fremtidige perioder.

#### Valuta

Pengeposter i utenlandsk valuta vurderes etter børskursen på valutaen etter kursnoteringen på den siste dagen i regnskapsåret.

#### Fordringer

Kundefordringer føres opp i balansen til pålydende etter fradrag for avsetning til påregnelig tap. Avsetning til påregnelig tap gjøres på grunnlag av en individuell vurdering av de enkelte fordringene. I tillegg gjøres det for øvrige kundefordringer en uspesifisert avsetning for å dekke antatt tap.

Andre fordringer er også gjenstand for en tilsvarende vurdering.

Noter for Firecom AS

Organisasjonsnr. 997425871





Firecom AS

## Noter 2021

 BankID Signing  
Asle Aarhun  
2022-05-27

 BankID Signing  
Odd Einar Tveit  
2022-05-27

 BankID Signing  
Tore Baardsen  
2022-05-29

 BankID Signing  
Erik André Lysen  
2022-05-30

### Skatt

Skattekostnaden i resultatregnskapet omfatter periodens betalbare skatt som blir utlignet og forfaller til betaling i neste regnskapsår i tillegg til endring i utsatt skatt. Utsatt skatt og utsatt skattefordel beregnes med skattesatsen ved utgangen av regnskapsåret (22 %) på grunnlag av skattereduserende og skatteøkende midlertidige forskjeller som eksisterer mellom regnskapsmessige og skattemessige verdier. I beregningen er det også medtatt ligningsmessig framførbart underskudd ved regnskapsårets utgang. Skatteøkende og skattereduserende midlertidige forskjeller som reverserer eller kan reversere i samme periode er utlignet og nettoført.

### Pensjonsforpliktelser

Selskapet har pensjonsavtale gjennom en forsikringsavtale. Pensjonsforpliktelser og pensjonsmidlene er ikke oppført i regnskapet. Årets betalte premie er bokført i resultatregnskapet.



Firecom AS

## Noter 2021

 BankID Signing  
Asle Aarthun  
2022-05-27

 BankID Signing  
Odd Einar Tveit  
2022-05-27

 BankID Signing  
Tore Baardsen  
2022-05-29

 BankID Signing  
Erik André Lysen  
2022-05-30

### Note 1 - Avskrivning på varige driftsmidler

#### Avskrivningstabell

	Tomter, bygninger og annen fast eiendom	Maskiner og anlegg	Driftsløsøre, inventar, verktøy, kontorm.	Sum
Anskaffelseskost pr. 1/1	3 389 506	334 996	283 350	4 007 852
<b>Anskaffelseskost pr. 31/12</b>	<b>3 389 506</b>	<b>334 996</b>	<b>283 350</b>	<b>4 007 852</b>
Akk. av/nedskr. pr 1/1	161 475	261 899	283 350	706 725
+ Ordinære avskrivninger	127 581	23 545	0	151 126
<b>Akk. av/nedskr. pr. 31/12</b>	<b>289 056</b>	<b>285 444</b>	<b>283 350</b>	<b>857 850</b>
<b>Balansført verdi pr 31/12</b>	<b>3 100 450</b>	<b>49 552</b>	<b>0</b>	<b>3 150 002</b>
Prosentstørrelse for ord. avskr.	4-4	20-33	20-33	

### Note 2 - Salgsinntekt

#### Langsiktige tilvirkningskontrakter

I år

I fjor

#### Resultatregnskapet:

Inntektsført på igangværende prosjekter	11 617 504	10 736 769
Kostnader på igangværende prosjekter	8 978 323	8 179 350
<b>Inntektsført av beregnet fortjeneste igangværende prosjekter</b>	<b>2 639 181</b>	<b>2 557 419</b>

Ved utgangen av 2021 har selskapet fem prosjekter under utførelse. Prosjekter under utførelse er bokført etter metoden løpende avregning. Fullføringsgrad beregnes ved andel påløpte kostnader i prosent av totale estimerte kostnader pr. prosjekt.

#### Balansen:

Arbeid utført som ikke er utfakturert, bokført som kundefordring 0



Firecom AS

## Noter 2021

 BankID Signing  
Asle Aarthun  
2022-05-27 BankID Signing  
Odd Einar Tveit  
2022-05-27 BankID Signing  
Tore Baardsen  
2022-05-29 BankID Signing  
Erik André Lysen  
2022-05-30**Note 3 - Lønnskostnad**

Selskapet har hatt 5 årsverk i regnskapsåret.

	I år	I fjor
Lønn	5 449 396	7 671 528
Arbeidsgiveravgift	847 781	1 116 214
Pensjonskostnader	543 312	546 626
Andre lønnsrelaterte ytelser	89 277	66 582
<b>Totalt</b>	<b>6 929 766</b>	<b>9 400 950</b>

**Note 4 - Skattekostnad på ordinært resultat**

Spesifikasjon av årets skattegrunnlag: 2021

Resultat før skattekostnader	5 538 446
Permanente og andre forskjeller	17 164
Endring i midlertidige forskjeller	2 624 671
<b>Inntekt</b>	<b>8 180 280</b>

Spesifikasjon av årets skattekostnad: 2021

Beregnet skatt av årets resultat	1 799 662
<b>= Sum betalbar skatt</b>	<b>1 799 662</b>
+ endring i utsatt skatt	-546 881
<b>= Ordinær skattekostnad</b>	<b>1 252 781</b>

Betalbar skatt i balansen består av:  
Beregnet skatt av årets resultat 1 799 662  
**= Betalbar skatt i balansen 1 799 662**

**Midlertidige forskjeller og balanseført utsatt skatt**

	2021	2020
+ Driftsmidler inkl. goodwill	-138 845	-71 593
+ Tilvirkningskontrakter som ikke er fullført	0	2 557 419
<b>Sum positive skatteøkende forskjeller</b>	<b>0</b>	<b>2 557 419</b>
<b>Sum negative skatteøkende forskjeller</b>	<b>138 845</b>	<b>71 593</b>
Forskj. som ikke inngår i beregning av utsatt skatt	138 845	0
Grunnlag for beregning av utsatt skatt / skattefordel	0	2 485 826
<b>Balanseført utsatt skatt</b>	<b>0</b>	<b>546 881</b>


Noter for Firecom AS

Organisasjonsnr. 997425871



Firecom AS

## Noter 2021

 BankID Signing  
Asle Aarhun  
2022-05-27

 BankID Signing  
Odd Einar Tveit  
2022-05-27

 BankID Signing  
Tore Baardsen  
2022-05-29

 BankID Signing  
Erik André Lysen  
2022-05-30

### Note 5 - Fordring, gjeld og garantiforpliktelser

Gjeldspost med forfall senere enn 5 år fra balansedagen utgjør pr 31.12. i år Kr 2 258 658 og pr 31.12. i fjor Kr 2 434 662.

<b>Pantsettelse</b>	<b>I år</b>	<b>I fjor</b>
Gjeld sikret med pant	2 258 658	2 434 662
<b>Pantsatte eiendeler:</b>		
Forretningsbygg	2 900 450	3 028 031
Tomter	200 000	200 000
Driftsløsøre	49 552	73 097
Kundefordringer	4 465 927	11 538 413
<b>Sum pantsatte eiendeler</b>	<b>7 615 929</b>	<b>14 839 541</b>

Selskapets bankforbindelse har pant i fast eiendom med Kr 4 000 000, driftstilbehør med Kr 1 000 000, varelager med Kr 4 000 000 og kundefordringer med Kr 3 000 000.

### Note 6 - Bankinnskudd, kontanter o.l.

Skattetrekkinnskudd utgjør pr 31.12. i år kr 407 546 og utgjorde pr 31.12. i fjor kr 712 725.

### Note 7 - Egenkapital

	<b>Aksjekapital / selskapskapital</b>	<b>Overkurs</b>	<b>Annen egenkapital</b>	<b>Sum egenkapital</b>
Pr 1.1.	400 000	0	5 097 956	5 497 956
+Fra årets resultat			4 285 664	4 285 664
-Tilleggsutbytte			-3 200 000	-3 200 000
<b>Pr 31.12.</b>	<b>400 000</b>	<b>0</b>	<b>6 183 620</b>	<b>6 583 620</b>



Firecom AS

## Noter 2021

### Regnskapsprinsipper:

Årsregnskapet er satt opp i samsvar med regnskapsloven og god regnskapsskikk for små foretak. Årsregnskapet er satt opp under forutsetningene om fortsatt drift.

### Omløpsmidler og kortsiktig gjeld

Omløpsmidler og kortsiktig gjeld omfatter normalt poster som forfaller til betaling innen ett år etter siste dag i regnskapsåret, samt poster som knytter seg til varekretsløpet. Omløpsmidler vurderes til laveste verdi av anskaffelseskost og antatt virkelig verdi (Laveste verdis prinsipp).

### Anleggsmidler og langsiktig gjeld

Anleggsmidler omfatter eiendeler bestemt til varig eie og bruk for virksomheten. Anleggsmidler er vurdert til anskaffelseskost. Varige driftsmidler føres opp i balansen og avskrives over driftsmidlets forventede økonomiske levetid. Varige driftsmidler nedskrives til virkelig verdi ved verdifall som forventes ikke å være av forbigående art. Nedskrivninger blir reversert når grunnlaget for nedskrivningen ikke lenger finnes å være til stede.

### Inntektsføring

Inntektsføring ved salg av varer skjer på leveringstidspunktet. Tjenester inntektsføres i takt med utførelsen. Andelen av salgsinntekter som knytter seg til fremtidige serviceytelser, balanseføres som uopptjent inntekt ved salget og inntektsføres deretter i takt med levering av ytelsene.

### Tilvirkningskontrakter

Tilvirkningskontrakter er vurdert etter løpende avregnings metode. Metoden innebærer at estimert fortjeneste blir medtatt i periodens inntekt i takt med ferdigstilling av de enkelte prosjektene. Inntektsføringen skal reflektere opptjeningen, det vil si hvilken verdiskaping som har skjedd i perioden, og er uavhengig av periodens fakturerte inntekter. Ved beregning av ferdigstillingsgrad, er påløpte kostnader dividert på kalkulerte totale kostnader benyttet som målestokk på fremdrift. Fortjeneste blir inntektsført først når fremdriften er kommet så langt at ferdigstillingsgrad kan estimeres pålitelig. Det foretas en avsetning for de samlede estimerte tap på tapsprosjekter, slik at disse prosjektene er estimert å ha et resultat på kr 0 i fremtidige perioder.

### Valuta

Pengeposter i utenlandsk valuta vurderes etter børskursen på valutaen etter kursnoteringen på den siste dagen i regnskapsåret.

### Fordringer

Kundefordringer føres opp i balansen til pålydende etter fradrag for avsetning til påregnelig tap. Avsetning til påregnelig tap gjøres på grunnlag av en individuell vurdering av de enkelte fordringene. I tillegg gjøres det for øvrige kundefordringer en uspesifisert avsetning for å dekke antatt tap.

Andre fordringer er også gjenstand for en tilsvarende vurdering.

### Skatt

Noter for Firecom AS

Organisasjonsnr. 997425871



Firecom AS

## Noter 2021

Skattekostnaden i resultatregnskapet omfatter periodens betalbare skatt som blir utlignet og forfaller til betaling i neste regnskapsår i tillegg til endring i utsatt skatt. Utsatt skatt og utsatt skattefordel beregnes med skattesatsen ved utgangen av regnskapsåret (22 %) på grunnlag av skattereduserende og skatteøkende midlertidige forskjeller som eksisterer mellom regnskapsmessige og skattemessige verdier. I beregningen er det også medtatt ligningsmessig framførbart underskudd ved regnskapsårets utgang. Skatteøkende og skattereduserende midlertidige forskjeller som reverserer eller kan reversere i samme periode er utlignet og nettoført.

### **Pensjonsforpliktelser**

Selskapet har pensjonsavtale gjennom en forsikringsavtale. Pensjonsforpliktelser og pensjonsmidlene er ikke oppført i regnskapet. Årets betalte premie er bokført i resultatregnskapet.



Firecom AS

## Noter 2021

## Note 1 - Avskrivning på varige driftsmidler

## Avskrivningstabell

	Tomter, bygninger og annen fast eiendom	Maskiner og anlegg	Driftsløsøre, inventar, verktøy, kontorm.	Sum
Anskaffelseskost pr. 1/1	3 389 506	334 996	283 350	4 007 852
<b>Anskaffelseskost pr. 31/12</b>	<b>3 389 506</b>	<b>334 996</b>	<b>283 350</b>	<b>4 007 852</b>
Akk. av/nedskr. pr 1/1	161 475	261 899	283 350	706 725
+ Ordinære avskrivninger	127 581	23 545	0	151 126
<b>Akk. av/nedskr. pr. 31/12</b>	<b>289 056</b>	<b>285 444</b>	<b>283 350</b>	<b>857 850</b>
<b>Balanseført verdi pr 31/12</b>	<b>3 100 450</b>	<b>49 552</b>	<b>0</b>	<b>3 150 002</b>
Prosentstørrelse for ord. avskr.	4-4	20-33	20-33	

## Note 2 - Salgsinntekt

## Langsiktige tilvirkningskontrakter

I år

I fjor

## Resultatregnskapet:

Inntektsført på igangværende prosjekter	11 617 504	10 736 769
Kostnader på igangværende prosjekter	8 978 323	8 179 350
<b>Inntektsført av beregnet fortjeneste igangværende prosjekter</b>	<b>2 639 181</b>	<b>2 557 419</b>

Ved utgangen av 2021 har selskapet fem prosjekter under utførelse. Prosjekter under utførelse er bokført etter metoden løpende avregning. Fullføringsgrad beregnes ved andel påløpte kostnader i prosent av totale estimerte kostnader pr. prosjekt.

## Balansen:

Arbeid utført som ikke er utfakturert, bokført som kundefordring 0

## Note 3 - Lønnskostnad

Selskapet har hatt 5 årsverk i regnskapsåret.

	I år	I fjor
Lønn	5 449 396	7 671 528
Arbeidsgiveravgift	847 781	1 116 214
Pensjonskostnader	543 312	546 626
Andre lønnsrelaterte ytelser	89 277	66 582
<b>Totalt</b>	<b>6 929 766</b>	<b>9 400 950</b>

Noter for Firecom AS

Organisasjonsnr. 997425871



Firecom AS

**Noter 2021****Note 4 - Skattekostnad på ordinært resultat**

Spesifikasjon av årets skattegrunnlag:	2021
Resultat før skattekostnader	5 538 446
Permanente og andre forskjeller	17 164
Endring i midlertidige forskjeller	2 624 671
<b>Inntekt</b>	<b>8 180 280</b>

Spesifikasjon av årets skattekostnad:	2021
Beregnet skatt av årets resultat	1 799 662
<b>= Sum betalbar skatt</b>	<b>1 799 662</b>
+ endring i utsatt skatt	-546 881
<b>= Ordinær skattekostnad</b>	<b>1 252 781</b>

Betalbar skatt i balansen består av:	
Beregnet skatt av årets resultat	1 799 662
<b>= Betalbar skatt i balansen</b>	<b>1 799 662</b>

**Midlertidige forskjeller og balanseført utsatt skatt**

	2021	2020
+ Driftsmidler inkl. goodwill	-138 845	-71 593
+ Tilvirkningskontrakter som ikke er fullført	0	2 557 419
<b>Sum positive skatteøkende forskjeller</b>	<b>0</b>	<b>2 557 419</b>
<b>Sum negative skatteøkende forskjeller</b>	<b>138 845</b>	<b>71 593</b>
Forskj. som ikke inngår i beregning av utsatt skatt	138 845	0
Grunnlag for beregning av utsatt skatt / skattefordel	0	2 485 826
<b>Balanseført utsatt skatt</b>	<b>0</b>	<b>546 881</b>

**Note 5 - Fordring, gjeld og garantiforpliktelser**

Gjeldspost med forfall senere enn 5 år fra balansedagen utgjør pr 31.12. i år Kr 2 258 658 og pr. 31.12. i fjor Kr 2 434 662.

Pantsettelse	I år	I fjor
Gjeld sikret med pant	2 258 658	2 434 662
<b>Pantsatte eiendeler:</b>		
Forretningsbygg	2 900 450	3 028 031
Tomter	200 000	200 000
Driftsløsøre	49 552	73 097
Kundefordringer	4 465 927	11 538 413

Noter for Firecom AS

Organisasjonsnr. 997425871



Firecom AS

## Noter 2021

**Sum pantsatte eiendeler** **7 615 929** **14 839 541**

Selskapets bankforbindelse har pant i fast eiendom med Kr 4 000 000, driftstilbehør med Kr 1 000 000, varelager med Kr 4 000 000 og kundefordringer med Kr 3 000 000.

### Note 6 - Bankinnskudd, kontanter o.l.

Skattetrekkinnskudd utgjør pr 31.12. i år kr 407 546 og utgjorde pr 31.12. i fjor kr 712 725.

### Note 7 - Egenkapital

	Aksjekapital / selskapskapital	Overkurs	Annen egenkapital	Sum egenkapital
Pr 1.1.	400 000	0	5 097 956	5 497 956
+Fra årets resultat			4 285 664	4 285 664
-Tilleggsutbytte			-3 200 000	-3 200 000
<b>Pr 31.12.</b>	<b>400 000</b>	<b>0</b>	<b>6 183 620</b>	<b>6 583 620</b>



Firecom AS

**Resultatregnskap**

	Note	2021	2020
<b>DRIFTSINNEKTER OG DRIFTSKOSTNADER</b>			
<b>Driftsinntekter</b>			
Salgsinntekt	2	21 556 613	31 800 207
Annen driftsinntekt		756 362	822 071
<b>Sum driftsinntekter</b>		<b>22 312 975</b>	<b>32 622 278</b>
<b>Driftskostnader</b>			
Varekostnad		8 220 792	14 444 220
Lønnskostnad	3	6 929 766	9 400 950
Avskrivning på varige driftsmidler	1	151 126	151 125
Annen driftskostnad	3	1 318 958	1 282 921
<b>Sum driftskostnader</b>		<b>16 620 641</b>	<b>25 279 215</b>
<b>DRIFTSRESULTAT</b>		<b>5 692 334</b>	<b>7 343 062</b>
<b>FINANSINNEKTER OG FINANSKOSTNADER</b>			
<b>Finansinntekter</b>			
Annen renteinntekt		13 221	10 838
Annen finansinntekt		122 963	234 198
<b>Sum finansinntekter</b>		<b>136 184</b>	<b>245 036</b>
<b>Finanskostnader</b>			
Annen rentekostnad		197 797	200 532
Annen finanskostnad		92 275	157 590
<b>Sum finanskostnader</b>		<b>290 072</b>	<b>358 122</b>
<b>NETTO FINANSPOSTER</b>		<b>-153 889</b>	<b>-113 086</b>
<b>ORDINÆRT RES. FØR SKATTEKOSTNAD</b>		<b>5 538 446</b>	<b>7 229 976</b>
Skattekostnad på ordinært resultat	4	1 252 782	1 589 469
<b>ORDINÆRT RESULTAT</b>		<b>4 285 664</b>	<b>5 640 507</b>
<b>ÅRSRESULTAT</b>		<b>4 285 664</b>	<b>5 640 507</b>
<b>OVERF. OG DISPONERINGER</b>			
Avsatt til ordinært utbytte		0	4 800 000
Tilleggsutbytte		3 200 000	0
Overføringer annen egenkapital		1 085 664	840 507
<b>SUM OVERF. OG DISPONERINGER</b>		<b>4 285 664</b>	<b>5 640 507</b>

Årsregnskap for Firecom AS

Organisasjonsnr. 997425871



## Firecom AS

## Balanse pr. 31.12.2021

	Note	31.12.2021	31.12.2020
<b>EIENDELER</b>			
<b>ANLEGGSMIDLER</b>			
<b>Varige driftsmidler</b>			
Tomter, bygninger og annen fast eiendom	1,5	3 100 450	3 228 031
Maskiner og anlegg	1,5	49 552	73 097
<b>Sum varige driftsmidler</b>		<b>3 150 002</b>	<b>3 301 128</b>
<b>SUM ANLEGGSMIDLER</b>		<b>3 150 002</b>	<b>3 301 128</b>
<b>OMLØPSMIDLER</b>			
<b>Fordringer</b>			
Kundefordringer	5	4 465 927	11 538 413
Andre kortsiktige fordringer	5	184 473	165 586
<b>Sum fordringer</b>		<b>4 650 400</b>	<b>11 703 999</b>
Bankinnskudd, kontanter o.l.	6	6 702 986	4 406 849
<b>SUM OMLØPSMIDLER</b>		<b>11 353 386</b>	<b>16 110 848</b>
<b>SUM EIENDELER</b>		<b>14 503 388</b>	<b>19 411 976</b>
<b>EGENKAPITAL OG GJELD</b>			
<b>EGENKAPITAL</b>			
<b>Innskutt egenkapital</b>			
Selskapskapital	7	400 000	400 000
<b>Sum innskutt egenkapital</b>		<b>400 000</b>	<b>400 000</b>
<b>Opptjent egenkapital</b>			
Annen egenkapital	7	6 183 620	5 097 956
<b>Sum opptjent egenkapital</b>		<b>6 183 620</b>	<b>5 097 956</b>
<b>SUM EGENKAPITAL</b>		<b>6 583 620</b>	<b>5 497 956</b>
<b>GJELD</b>			
<b>LANGSIKTIG GJELD</b>			
<b>Avsetning for forpliktelser</b>			
Utsatt skatt	4	0	546 881
<b>Sum avsetning for forpliktelser</b>		<b>0</b>	<b>546 881</b>
<b>Annen langsiktig gjeld</b>			
Øvrig langsiktig gjeld	5	2 258 658	2 434 662
<b>Sum annen langsiktig gjeld</b>		<b>2 258 658</b>	<b>2 434 662</b>
<b>SUM LANGSIKTIG GJELD</b>		<b>2 258 658</b>	<b>2 981 543</b>
<b>KORTSIKTIG GJELD</b>			
Leverandørgjeld		1 335 183	1 244 905
Betalbar skatt	4	1 799 662	1 042 588
Skyldig offentlige avgifter		1 094 057	1 612 860
Utbytte		0	4 800 000
Annen kortsiktig gjeld	5	1 432 208	2 232 123
<b>SUM KORTSIKTIG GJELD</b>		<b>5 661 110</b>	<b>10 932 476</b>
<b>SUM GJELD</b>		<b>7 919 768</b>	<b>13 914 019</b>
<b>SUM EGENKAPITAL OG GJELD</b>		<b>14 503 388</b>	<b>19 411 976</b>



Firecom AS

## Balanse pr. 31.12.2021

Note	31.12.2021	31.12.2020
------	------------	------------

Stavanger, 27. mai 2022

\_\_\_\_\_  
Odd Einar Tveit  
Styrets leder

\_\_\_\_\_  
Erik André Lysen  
Styremedlem

\_\_\_\_\_  
Tore Baardsen  
Styremedlem

\_\_\_\_\_  
Asle Forgaard Aarthun  
Styremedlem og daglig leder



**Årsregnskap 2021  
for  
Firecom AS**

**Organisasjonsnr. 997425871**