



## ÅRSREGNSKAPET FOR REGNSKAPSÅRET 2023 - GENERELL INFORMASJON

### Enheten

Organisasjonsnummer: 889 736 992  
Organisasjonsform: Aksjeselskap  
Foretaksnavn: STAMSAAS FRITID AS  
Forretningsadresse: Vogts vei 40  
1710 SARPSBORG

### Regnskapsår

Årsregnskapets periode: 01.01.2023 - 31.12.2023

### Konsern

Morselskap i konsern: Nei

### Regnskapsregler

Regler for små foretak benyttet: Ja  
Benyttet ved utarbeidelsen av årsregnskapet til selskapet: Regnskapslovens alminnelige regler

### Årsregnskapet fastsatt av kompetent organ

Bekreftet av representant for selskapet: Carsten Erichsen  
Dato for fastsettelse av årsregnskapet: 30.07.2024

### Grunnlag for avgivelse

År 2023: Årsregnskapet er elektronisk innlevert  
År 2022: Tall er hentet fra elektronisk innlevert årsregnskap fra 2023

*Det er ikke krav til at årsregnskapet m.v. som sendes til Regnskapsregisteret er undertegnet. Kontrollen på at dette er utført ligger hos revisor/enhetens øverste organ. Sikkerheten ivaretas ved at innsender har rolle/rettighet for innsending av årsregnskapet via Altinn, og ved at det bekreftes at årsregnskapet er fastsatt av kompetent organ.*

Brønnøysundregistrene, 14.08.2025



## Resultatregnskap

Beløp i: NOK	Note	2023	2022
<b>RESULTATREGNSKAP</b>			
<b>Inntekter</b>			
Salgsinntekt	1	165 967 989	165 583 144
Annen driftsinntekt		14 525	480 000
<b>Sum inntekter</b>		<b>165 982 514</b>	<b>166 063 144</b>
<b>Kostnader</b>			
Varekostnad	2	132 033 640	121 520 067
Lønnskostnad	3	21 564 157	23 205 700
Avskrivning av driftsmidler og immaterielle eiendeler	4	995 460	1 148 423
Annen driftskostnad	3	9 581 474	14 469 252
<b>Sum kostnader</b>		<b>164 174 731</b>	<b>160 343 442</b>
<b>Driftsresultat</b>		<b>1 807 783</b>	<b>5 719 702</b>
<b>Finansinntekter og finanskostnader</b>			
Annen renteinntekt		488 160	4 424
Annen finansinntekt		239 190	7 772
<b>Sum finansinntekter</b>		<b>727 350</b>	<b>12 196</b>
Annen rentekostnad		6 078 192	2 747 215
Annen finanskostnad		1 680 690	30 605
<b>Sum finanskostnader</b>		<b>7 758 882</b>	<b>2 777 820</b>
<b>Netto finans</b>		<b>-7 031 532</b>	<b>-2 765 624</b>
<b>Ordinært resultat før skattekostnad</b>		<b>-5 223 749</b>	<b>2 954 078</b>
Skattekostnad på resultat	5	-1 149 253	648 872
<b>Ordinært resultat etter skattekostnad</b>		<b>-4 074 496</b>	<b>2 305 206</b>
<b>Årsresultat</b>	6	<b>-4 074 496</b>	<b>2 305 206</b>
<b>Årsresultat etter minoritetsinteresser</b>		<b>-4 074 496</b>	<b>2 305 206</b>
<b>Totalresultat</b>		<b>-4 074 496</b>	<b>2 305 206</b>



## Resultatregnskap

<b>Beløp i: NOK</b>	<b>Note</b>	<b>2023</b>	<b>2022</b>
<b>Overføringer og disponeringer</b>			
Ordinært utbytte			3 000 000
Overført fra annen egenkapital		-4 074 496	-694 794
<b>Sum overføringer og disponeringer</b>		<b>-4 074 496</b>	<b>2 305 206</b>



## Balanse

Beløp i: NOK	Note	2023	2022
<b>BALANSE - EIENDELER</b>			
<b>Anleggsmidler</b>			
<b>Immaterielle eiendeler</b>			
Utsatt skattefordel	5	2 428 347	1 691 475
<b>Sum immaterielle eiendeler</b>		<b>2 428 347</b>	<b>1 691 475</b>
<b>Varige driftsmidler</b>			
Tomter, bygninger o.a. fast eiendom	4		
Maskiner og anlegg	4		
Skip og flytende installasjoner	4		
Driftsløsøre, inventar o.a. utstyr	4	23 189 954	13 543 262
<b>Sum varige driftsmidler</b>	7	<b>23 189 954</b>	<b>13 543 262</b>
<b>Finansielle anleggsmidler</b>			
Investering i datterselskap	8		
Investering i annet foretak i samme konsern	8		
Lån til foretak i samme konsern	9		
Investeringer i tilknyttet selskap	8		
Investeringer i aksjer og andeler	8	25 000	25 000
Andre langsiktige fordringer		1 526 107	1 335 765
<b>Sum finansielle anleggsmidler</b>		<b>1 551 107</b>	<b>1 360 765</b>
<b>Sum anleggsmidler</b>		<b>27 169 408</b>	<b>16 595 502</b>
<b>Omløpsmidler</b>			
<b>Varer</b>			
<b>Sum varer</b>	2	<b>115 808 336</b>	<b>120 624 226</b>
<b>Fordringer</b>			
Kundefordringer		6 620 401	1 166 100
Andre kortsiktige fordringer		1 192 814	696 482
Konsernfordringer	9, 9	1 924 458	661 970
<b>Sum fordringer</b>		<b>9 737 673</b>	<b>2 524 553</b>
<b>Investeringer</b>			
Aksjer og andeler i foretak i samme konsern	8		



## Balanse

Beløp i: NOK	Note	2023	2022
<b>Bankinnskudd, kontanter og lignende</b>			
Bankinnskudd, kontanter o.l.	10	627 651	1 035 938
<b>Sum bankinnskudd, kontanter og lignende</b>		<b>627 651</b>	<b>1 035 938</b>
<b>Sum omløpsmidler</b>		<b>126 173 661</b>	<b>124 184 717</b>
<b>SUM EIENDELER</b>		<b>153 343 069</b>	<b>140 780 219</b>
 <b>BALANSE - EGENKAPITAL OG GJELD</b>			
<b>Egenkapital</b>			
<b>Innskutt egenkapital</b>			
Aksjekapital	11	1 000 000	1 000 000
Beholdning av egne aksjer	11		
Annen innskutt egenkapital		8 339 816	6 877 739
<b>Sum innskutt egenkapital</b>		<b>9 339 816</b>	<b>7 877 739</b>
<b>Opptjent egenkapital</b>			
Annen egenkapital	12	17 181 153	21 255 649
<b>Sum opptjent egenkapital</b>		<b>17 181 153</b>	<b>21 255 649</b>
<b>Sum egenkapital</b>	6	<b>26 520 969</b>	<b>29 133 388</b>
<b>Gjeld</b>			
<b>Langsiktig gjeld</b>			
Utsatt skatt	5		
<b>Annen langsiktig gjeld</b>			
Langsiktig konserngjeld	9		
<b>Sum langsiktig gjeld</b>		<b>0</b>	<b>0</b>
<b>Kortsiktig gjeld</b>			
Gjeld til kredittinstitusjoner		69 434 458	52 320 291
Leverandørgjeld		17 314 672	9 016 592
Betalbar skatt	5		28 657
Skyldig offentlige avgifter		1 971 472	1 877 716



## Balanse

<b>Beløp i: NOK</b>	<b>Note</b>	<b>2023</b>	<b>2022</b>
Utbytte			3 000 000
Kortsiktig konserngjeld	9	26 033 372	31 958 078
Annen kortsiktig gjeld		12 068 126	13 445 497
<b>Sum kortsiktig gjeld</b>		<b>126 822 100</b>	<b>111 646 831</b>
<b>Sum gjeld</b>		<b>126 822 100</b>	<b>111 646 831</b>
<b>SUM EGENKAPITAL OG GJELD</b>		<b>153 343 069</b>	<b>140 780 219</b>
<b>POSTER UTENOM BALANSEN</b>			
Garantistillelser	7		
Pantstillelser	7		



## Brønnøysundregistrene

### ÅRSREGNSKAP FOR REGNSKAPSÅRET 2023 - GENERELL INFORMASJON

Journalnummer: 2024 697704

#### Enheten

Organisasjonsnummer: 889 736 992  
Organisasjonsform: Aksjeselskap  
Foretaksnavn: STAMSAAS FRITID AS  
Forretningsadresse: Vogts vei 40  
1710 SARPSBORG

#### Regnskapsår

Årsregnskapets periode: 01.01.2023 - 31.12.2023

#### Konsern

Morselskap i konsern: Nei

#### Regnskapsregler

Regler for små foretak benyttet: Ja  
Benyttet ved utarbeidelsen av  
årsregnskapet til selskapet: Regnskapslovens alminnelige regler

#### Årsregnskapet fastsatt av kompetent organ

Bekreftet av representant for selskapet: Carsten Erichsen  
Dato for fastsettelse av årsregnskapet: 30.07.2024

#### Revisjon

Årsregnskapet er utarbeidet av ekstern  
autorisert regnskapsfører: Ja

#### Grunnlag for avgivelse

År 2023: Årsregnskap er elektronisk innlevert.  
År 2022: Tall er hentet fra elektronisk innlevert årsregnskap fra 2023.

*Det er ikke krav til at årsregnskapet m.v. som sendes til Regnskapsregisteret er undertegnet. Kontrollen på at dette er utført ligger hos revisor/enhetens øverste organ. Sikkerheten ivaretas ved at innsender har rolle/rettighet for innsending av årsregnskapet via Altinn, og ved at det bekreftes at årsregnskapet er fastsatt av kompetent organ.*

Brønnøysundregistrene, 02.08.2024



Organisasjonsnr: 889 736 992  
STAMSAAS FRITID AS

## RESULTATREGNSKAP

Beløp i: NOK	Note	2023	2022
<b>RESULTATREGNSKAP</b>			
<b>Inntekter</b>			
Salgsinntekt	1	165 967 989	165 583 144
Annen driftsinntekt		14 525	480 000
<b>Sum inntekter</b>		<b>165 982 514</b>	<b>166 063 144</b>
<b>Kostnader</b>			
Varekostnad	2	132 033 640	121 520 067
Lønnskostnad	3	21 564 157	23 205 700
Avskrivning av driftsmidler og immaterielle eiendeler	4	995 460	1 148 423
Annen driftskostnad	3	9 581 474	14 469 252
<b>Sum kostnader</b>		<b>164 174 731</b>	<b>160 343 442</b>
<b>Driftsresultat</b>		<b>1 807 783</b>	<b>5 719 702</b>
<b>Finansinntekter og finanskostnader</b>			
Annen renteinntekt		488 160	4 424
Annen finansinntekt		239 190	7 772
<b>Sum finansinntekter</b>		<b>727 350</b>	<b>12 196</b>
Annen rentekostnad		6 078 192	2 747 215
Annen finanskostnad		1 680 690	30 605
<b>Sum finanskostnader</b>		<b>7 758 882</b>	<b>2 777 820</b>
<b>Netto finans</b>		<b>-7 031 532</b>	<b>-2 765 624</b>
<b>Ordinært resultat før skattekostnad</b>			
Skattekostnad på resultat	5	-1 149 253	648 872
<b>Ordinært resultat etter skattekostnad</b>		<b>-4 074 496</b>	<b>2 305 206</b>
<b>Årsresultat</b>	6	<b>-4 074 496</b>	<b>2 305 206</b>
<b>Årsresultat etter minoritetsinteresser</b>		<b>-4 074 496</b>	<b>2 305 206</b>
<b>Totalresultat</b>		<b>-4 074 496</b>	<b>2 305 206</b>
<b>Overføringer og disponeringer</b>			
Ordinært utbytte			3 000 000
Overført fra annen egenkapital		-4 074 496	-694 794
<b>Sum overføringer og disponeringer</b>		<b>-4 074 496</b>	<b>2 305 206</b>





Organisasjonsnr: 889 736 992  
STAMSAAS FRITID AS

## BALANSE

Beløp i: NOK	Note	2023	2022
<b>BALANSE - EIENDELER</b>			
<b>Anleggsmidler</b>			
<b>Immaterielle eiendeler</b>			
Utsatt skattefordel	5	2 428 347	1 691 475
<b>Sum immaterielle eiendeler</b>		<b>2 428 347</b>	<b>1 691 475</b>
<b>Varige driftsmidler</b>			
Tomter, bygninger o.a. fast eiendom	4		
Maskiner og anlegg	4		
Skip og flytende installasjoner	4		
Driftsløsøre, inventar o. a. utstyr	4	23 189 954	13 543 262
<b>Sum varige driftsmidler</b>	7	<b>23 189 954</b>	<b>13 543 262</b>
<b>Finansielle anleggsmidler</b>			
Investering i datterselskap	8		
Investering i annet foretak i samme konsern	8		
Lån til foretak i samme konsern	9		
Investeringer i tilknyttet selskap	8		
Investeringer i aksjer og andeler	8	25 000	25 000
Andre langsiktige fordringer		1 526 107	1 335 765
<b>Sum finansielle anleggsmidler</b>		<b>1 551 107</b>	<b>1 360 765</b>
<b>Sum anleggsmidler</b>		<b>27 169 408</b>	<b>16 595 502</b>
<b>Omløpsmidler</b>			
<b>Varer</b>			
<b>Sum varer</b>	2	<b>115 808 336</b>	<b>120 624 226</b>
<b>Fordringer</b>			
Kundefordringer		6 620 401	1 166 100
Andre kortsiktige fordringer		1 192 814	696 482
Konsernfordringer	9, 9	1 924 458	661 970
<b>Sum fordringer</b>		<b>9 737 673</b>	<b>2 524 553</b>
<b>Investeringer</b>			
Aksjer og andeler i foretak i samme konsern	8		
<b>Bankinnskudd, kontanter og lignende</b>			



Bankinnskudd, kontanter o. l.	10	627 651	1 035 938
<b>Sum bankinnskudd, kontanter og lignende</b>		<b>627 651</b>	<b>1 035 938</b>
<b>Sum omløpsmidler</b>		<b>126 173 661</b>	<b>124 184 717</b>
<b>SUM EIENDELER</b>		<b>153 343 069</b>	<b>140 780 219</b>
<b>BALANSE - EGENKAPITAL OG GJELD</b>			
<b>Egenkapital</b>			
<b>Innskutt egenkapital</b>			
Aksjekapital	11	1 000 000	1 000 000
Beholdning av egne aksjer	11		
Annen innskutt egenkapital		8 339 816	6 877 739
<b>Sum innskutt egenkapital</b>		<b>9 339 816</b>	<b>7 877 739</b>
<b>Opptjent egenkapital</b>			
Annen egenkapital	12	17 181 153	21 255 649
<b>Sum opptjent egenkapital</b>		<b>17 181 153</b>	<b>21 255 649</b>
<b>Sum egenkapital</b>	<b>6</b>	<b>26 520 969</b>	<b>29 133 388</b>
<b>Gjeld</b>			
<b>Langsiktig gjeld</b>			
Utsatt skatt	5		
<b>Annen langsiktig gjeld</b>			
Langsiktig konserngjeld	9		
<b>Sum langsiktig gjeld</b>		<b>0</b>	<b>0</b>
<b>Kortsiktig gjeld</b>			
<b>Gjeld til</b>			
kredittinstitusjoner		69 434 458	52 320 291
Leverandørgjeld		17 314 672	9 016 592
Betalbar skatt	5		28 657
Skyldig offentlige avgifter		1 971 472	1 877 716
Utbytte			3 000 000
Kortsiktig konserngjeld	9	26 033 372	31 958 078
Annen kortsiktig gjeld		12 068 126	13 445 497
<b>Sum kortsiktig gjeld</b>		<b>126 822 100</b>	<b>111 646 831</b>
<b>Sum gjeld</b>		<b>126 822 100</b>	<b>111 646 831</b>
<b>SUM EGENKAPITAL OG GJELD</b>		<b>153 343 069</b>	<b>140 780 219</b>
<b>POSTER UTENOM BALANSEN</b>			
Garantistillelser	7		
Pantstillelser	7		



Organisasjonsnr: 889 736 992  
STAMSAAS FRITID AS

NOTEOPPLYSNINGER - SELSKAP - alle poster oppgitt i hele tall

## Note

Antall årsverk i regnskapsåret  
30.00

<u>Sum</u>	<u>Beløp</u>
<u>Balanseført verdi 31.12.</u>	<u>Varige driftsmidler Immaterielle eiend.</u>

## Konsernregnskap

Morselskapet sitt navn

Forretningskontor for morselskapet

## Begrunnelse for at datterselskap er utelatt fra konsolideringen

<u>Samlet beløp - tilknyttet selskap</u>	<u>Årets</u>	<u>Fjorårets</u>
--	--------------	------------------

<u>Samlet beløp - foretak i samme konsern</u>	<u>Årets</u>	<u>Fjorårets</u>
---	--------------	------------------

<u>Samlet beløp - foretak i samme konsern</u>	<u>Årets</u>	<u>Fjorårets</u>
---	--------------	------------------

<u>Samlet beløp - felles kontrollert virksomhet</u>	<u>Årets</u>	<u>Fjorårets</u>
---	--------------	------------------

<u>Pantstillelse</u>	<u>Beløp</u>
----------------------	--------------

<u>Beholdning av egne aksjer</u>	<u>Antall</u>	<u>Pålydende</u>	<u>Andel av aksjek.</u>
----------------------------------	---------------	------------------	-------------------------



# Årsregnskap 2023

## Stamsaas Fritid AS

Resultatregnskap  
Balanse  
Noter til regnskapet  
Kontantstrømoppstilling  
Årsberetning

Org.nr.: 889 736 992



### RESULTATREGNSKAP

#### STAMSAAS FRITID AS

DRIFTSINNEKTER OG DRIFTSKOSTNADER	Note	2023	2022
Salgsinntekt	1	165 967 989	165 583 144
Annen driftsinntekt		14 525	480 000
<b>Sum driftsinntekter</b>		<b>165 982 514</b>	<b>166 063 144</b>
Varekostnad	2	132 033 640	121 520 067
Lønnskostnad	3	21 564 157	23 205 700
Avskrivning av driftsmidler og immaterielle eiendeler	4	995 460	1 148 423
Annen driftskostnad	3	9 581 474	14 469 252
<b>Sum driftskostnader</b>		<b>164 174 731</b>	<b>160 343 442</b>
<b>Driftsresultat</b>		<b>1 807 783</b>	<b>5 719 702</b>
<b>FINANSINNEKTER OG FINANSKOSTNADER</b>			
Annen renteinntekt		488 160	4 424
Annen finansinntekt		239 190	7 772
Annen rentekostnad		6 078 192	2 747 215
Annen finanskostnad		1 680 690	30 605
<b>Resultat av finansposter</b>		<b>-7 031 532</b>	<b>-2 765 624</b>
Resultat før skattekostnad		-5 223 749	2 954 078
Skattekostnad på resultat	5	-1 149 253	648 872
<b>Årsresultat</b>	<b>6</b>	<b>-4 074 496</b>	<b>2 305 206</b>
<b>OVERFØRINGER</b>			
Avsatt til utbytte		0	3 000 000
Overført fra annen egenkapital		-4 074 496	-694 794
<b>Sum overføringer</b>		<b>-4 074 496</b>	<b>2 305 206</b>



### BALANSE

#### STAMSAAS FRITID AS

EIENDELER	Note	2023	2022
<b>ANLEGGSMIDLER</b>			
<b>IMMATERIELLE EIENDELER</b>			
Utsatt skattefordel	5	2 428 347	1 691 475
<b>Sum immaterielle eiendeler</b>		<b>2 428 347</b>	<b>1 691 475</b>
<b>VARIGE DRIFTSMIDLER</b>			
Driftsløsøre, inventar o.a. utstyr	4	23 189 954	13 543 262
<b>Sum varige driftsmidler</b>	<b>7</b>	<b>23 189 954</b>	<b>13 543 262</b>
<b>FINANSIELLE ANLEGGSMIDLER</b>			
Investeringer i aksjer og andeler	8	25 000	25 000
Andre langsiktige fordringer		1 526 107	1 335 765
<b>Sum finansielle anleggsmidler</b>		<b>1 551 107</b>	<b>1 360 765</b>
<b>Sum anleggsmidler</b>		<b>27 169 408</b>	<b>16 595 502</b>
<b>OMLØPSMIDLER</b>			
Lager av varer og annen beholdning	2	115 808 336	120 624 226
<b>FORDRINGER</b>			
Kundefordringer		6 620 401	1 166 100
Andre kortsiktige fordringer		1 192 814	696 482
Konsernfordringer	9	1 924 458	661 970
<b>Sum fordringer</b>		<b>9 737 673</b>	<b>2 524 553</b>
Bankinnskudd, kontanter o.l.	10	627 651	1 035 938
<b>Sum omløpsmidler</b>		<b>126 173 661</b>	<b>124 184 717</b>
<b>Sum eiendeler</b>		<b>153 343 069</b>	<b>140 780 219</b>



## BALANSE

### STAMSAAS FRITID AS

EGENKAPITAL OG GJELD	Note	2023	2022
<b>EGENKAPITAL</b>			
<b>INNSKUTT EGENKAPITAL</b>			
Aksjekapital	11	1 000 000	1 000 000
Annen innskutt egenkapital		8 339 816	6 877 739
<b>Sum innskutt egenkapital</b>		<b>9 339 816</b>	<b>7 877 739</b>
<b>OPPTJENT EGENKAPITAL</b>			
Annen egenkapital	12	17 181 153	21 255 649
<b>Sum opptjent egenkapital</b>		<b>17 181 153</b>	<b>21 255 649</b>
<b>Sum egenkapital</b>	<b>6</b>	<b>26 520 969</b>	<b>29 133 388</b>
<b>GJELD</b>			
<b>AVSETNING FOR FORPLIKTELSER</b>			
<b>KORTSIKTIG GJELD</b>			
Gjeld til kredittinstitusjoner		69 434 458	52 320 291
Leverandørgjeld		17 314 672	9 016 592
Betalbar skatt	5	0	28 657
Skyldig offentlige avgifter		1 971 472	1 877 716
Utbytte		0	3 000 000
Konserngjeld	9	26 033 372	31 958 078
Annen kortsiktig gjeld		12 068 126	13 445 497
<b>Sum kortsiktig gjeld</b>		<b>126 822 100</b>	<b>111 646 831</b>
<b>Sum gjeld</b>		<b>126 822 100</b>	<b>111 646 831</b>
<b>Sum egenkapital og gjeld</b>		<b>153 343 069</b>	<b>140 780 219</b>

Sarpsborg, 28.06.2024  
Styret i Stamsaas Fritid AS

Carsten Erichsen  
nestleder

Svein Frode Hågensen  
styremedlem

Camilla Hole Erichsen  
styreleder

Richard Erichsen  
styremedlem/daglig leder



## Regnskapsprinsipper

Årsregnskapet er satt opp i samsvar med regnskapsloven og god regnskapsskikk for små foretak.

## DRIFTSINNTEKTER

Inntektsføring ved salg av varer skjer på leveringstidspunktet. Tjenester inntektsføres etter hvert som de leveres.

## KLASSIFISERING AV BALANSEPOSTER

Eiendeler bestemt til varig eie eller bruk er klassifisert som anleggsmidler. Eiendeler som er knyttet til varekretsløpet er klassifisert som omløpsmidler. Fordringer klassifiseres som omløpsmidler hvis de skal tilbakebetales i løpet av ett år. For gjeld er analoge kriterier lagt til grunn. Første års avdrag på langsiktige fordringer og langsiktig gjeld klassifiseres likevel ikke som omløpsmiddel og kortsiktig gjeld.

## Varige driftsmidler

Tomter avskrives ikke. Varige driftsmidler balanseføres og avskrives lineært over driftsmidlenes forventede levetid dersom de har antatt levetid over 3 år og har en kostpris som overstiger kr 15 000. Vedlikehold av driftsmidler kostnadsføres løpende. Påkostninger eller forbedringer tillegges driftsmidlets kostpris og avskrives i takt med driftsmidlet. Skillet mellom vedlikehold og påkostning/forbedring regnes i forhold til driftsmidlets stand ved kjøp av driftsmidlet.

Utgifter til leie av driftsmidler kostnadsføres. Forskuddsbetalinger balanseføres som forskuddsbetalt kostnad, og fordeles over leieperioden.

Balanseført beløp skrives ned til antatt virkelig verdi når den er lavere.

## Nedskrivning av anleggsmidler

Ved indikasjon på at balanseført verdi av et anleggsmiddel er høyere enn virkelig verdi, foretas det test for verdifall. Testen foretas for det laveste nivå av anleggsmidler som har selvstendige kontantstrømmer. Hvis balanseført verdi er høyere enn både salgsverdi og bruksverdi (nåverdi ved fortsatt bruk/eie), foretas det nedskrivning til det høyeste av salgsverdi og bruksverdi.

Tidligere nedskrivninger, med unntak for nedskrivning av goodwill, reverseres hvis forutsetningene for nedskrivningen ikke lenger er til stede.

## VARER

Varer er vurdert til det laveste av anskaffelseskost og netto salgsverdi.

## Fordringer

Kundefordringer og andre fordringer er oppført i balansen til pålydende etter fradrag for avsetning til forventet tap. Avsetning for tap gjøres på grunnlag av individuelle vurderinger av de enkelte fordringene. I tillegg gjøres det for øvrige kundefordringer en uspesifisert avsetning for å dekke antatt tap.

## GARANTIER, SERVICEARBEID OG REKLAMASJONER

Kostnader som er knyttet til garanti- og servicearbeid for tidligere leverte biler vurderes til antatt kostnad for slikt arbeid. Estimatet beregnes med utgangspunkt i historiske tall for servicearbeid og garanti-reparasjoner.

## SKATT

Skattekostnaden i resultatregnskapet omfatter både periodens betalbare skatt og endring i utsatt skatt. Utsatt skatt beregnes med aktuell skattesats på grunnlag av de midlertidige forskjeller som eksisterer mellom regnskapsmessige og skattemessige verdier, samt eventuelt ligningsmessig underskudd til fremføring ved utgangen av regnskapsåret. Skatteøkende og skattereduserende midlertidige forskjeller som reverserer eller kan reversere i samme periode er utlignet.



Oppføring av utsatt skattefordel på netto skattereduserende forskjeller som ikke er utlignet og underskudd til fremføring, er begrunnet med antatt fremtidig inntjening. Utsatt skattefordel som kan balanseføres og utsatt skatt er oppført netto i balansen.

Skatt på avgitt konsernbidrag som er ført som økt kostpris på aksjer i andre selskaper, og skatt på mottatt konsernbidrag som er ført direkte mot egenkapitalen, er ført direkte mot skatt i balansen (føringen skjer mot betalbar skatt hvis konsernbidraget har hatt virkning på betalbar skatt og mot utsatt skatt hvis konsernbidraget har hatt virkning på utsatt skatt).

## Note 1 Salgsinntekter

	2023	2022
<b>Pr. Virksomhetsområde</b>		
Nye biler	43 661 670	51 493 027
Brukte biler	100 660 804	95 109 007
Deler	11 117 447	8 862 160
Verksted	9 973 355	6 678 892
Bilutleie/Annen salgsinntekt	554 713	3 440 058
Annen driftsinntekt	14 525	480 000
<b>Sum</b>	<b>165 982 514</b>	<b>166 063 144</b>

## Note 2 Varer

	2023	2022
<b>Varelager</b>		
Lager av innkjøpte handelsvarer	115 808 336	120 624 226
<b>Sum varelager</b>	<b>115 808 336</b>	<b>120 624 226</b>

## Note 3 Lønnskostnader og ytelser, godtgjørelser til daglig leder, styret og revisor

### LØNSSKOSTNADER

	2023	2022
Lønninger	18 525 095	19 273 204
Arbeidsgiveravgift	2 763 024	2 977 203
Pensjonskostnader	371 122	323 945
Andre ytelser	-95 085	631 349
<b>Sum</b>	<b>21 564 157</b>	<b>23 205 701</b>

Selskapet har i 2023 sysselsatt 30 årsverk.



## PENSJONSFORPLIKTELSE

Selskapet er pliktig til å ha tjenestepensjonsordning etter lov om obligatorisk tjenestepensjon. Selskapets pensjonsordninger tilfredsstiller kravene i denne lov.

## YTELSER TIL LEDEDE PERSONER

	Daglig leder	Styret
Lønn	928 183	0
Pensjonskostnader	17 652	0
Annen godtgjørelse	8 347	0
<b>Sum</b>	<b>954 182</b>	<b>0</b>

Ledende ansatte har ikke avtale om bonus eller aksjebasert avlønning. Det foreligger ingen avtaler om å gi daglig leder eller leder av styret særskilt vederlag ved opphør eller endring av ansettelsesforholdet eller vervet. Det foreligger heller ingen tilsvarende avtaler om overskuddsdeling, opsjoner eller andre rettigheter til fordel for daglig leder eller styret.

Selskapet har ikke gitt lån eller sikkerhetsstillelse til ledende personer, aksjeeiere med videre.

## REVISOR

Kostnadsført revisjonshonorar for 2023 utgjør kr 138 000 ekskl. mva. I tillegg kommer honorar for andre tjenester med kr 25 000 ekskl. mva.

## Note 4 Anleggsmidler

	Driftsløsøre, inventar ol.	Utleiebiler	Sum
Anskaffelseskost pr. 01.01.23	5 149 055	11 976 562	17 125 617
Tilgang kjøpte driftsmidler	1 906 518	15 280 266	17 186 784
Avgang i året	462 000	6 221 424	6 683 424
<b>Anskaffelseskost 31.12.23</b>	<b>6 593 573</b>	<b>21 035 404</b>	<b>27 628 977</b>
Akkumulerte avskrivninger 31.12.23	3 439 023	1 000 000	4 439 023
<b>Bokført verdi 31.12.23</b>	<b>3 154 550</b>	<b>20 035 404</b>	<b>23 189 954</b>
Årets ordinære avskrivninger	595 460	400 000	995 460
Økonomisk levetid	3-10 år	0-7 år	



## Note 5 Skatt

<b>Årets skattekostnad</b>	<b>2023</b>	<b>2022</b>
Resultatført skatt på ordinært resultat:		
Betalbar skatt	-412 381	306 211
Endring i utsatt skatt	-736 872	342 661
<b>Skattekostnad ordinært resultat</b>	<b>-1 149 253</b>	<b>648 872</b>
Skattepliktig inntekt:		
Resultat før skatt	-5 223 749	2 954 078
Permanente forskjeller	-127	-4 661
Endring i midlertidige forskjeller	-5 995 786	-1 557 548
Mottatt konsernbidrag	1 874 458	0
<b>Skattepliktig inntekt</b>	<b>-9 345 204</b>	<b>1 391 869</b>
Betalbar skatt i balansen:		
Betalbar skatt på årets resultat	-412 381	28 657
Betalbar skatt på mottatt konsernbidrag	412 381	0
<b>Sum betalbar skatt i balansen</b>	<b>0</b>	<b>28 657</b>

Skatteeffekten av midlertidige forskjeller og underskudd til fremføring som har gitt opphav til utsatt skatt og utsatte skattefordeler, spesifisert på typer av midlertidige forskjeller

	<b>2023</b>	<b>2022</b>	<b>Endring</b>
Varige driftsmidler	5 336 108	2 343 967	-2 992 141
Varebeholdning	-2 460 590	-2 992 888	-532 298
Fordringer	-68 256	-39 603	28 653
Avsetninger mv	-4 500 000	-7 000 000	-2 500 000
<b>Sum</b>	<b>-1 692 738</b>	<b>-7 688 524</b>	<b>-5 995 786</b>
Akkumulert fremførbart underskudd	-9 345 204	0	9 345 204
<b>Grunnlag for utsatt skattefordel</b>	<b>-11 037 942</b>	<b>-7 688 524</b>	<b>3 349 418</b>
<b>Utsatt skattefordel (22 %)</b>	<b>-2 428 347</b>	<b>-1 691 475</b>	<b>736 872</b>

## Note 6 Egenkapital

	<b>Aksjekapital</b>	<b>Annen Innskutt egenkapital</b>	<b>Annen egenkapital</b>	<b>Sum egenkapital</b>
Pr. 31.12.2022	1 000 000	6 877 739	21 255 649	29 133 388
Årets resultat			-4 074 496	-4 074 496
Konsernbidrag mottatt		1 462 077		1 462 077
<b>Pr 31.12.2023</b>	<b>1 000 000</b>	<b>8 339 816</b>	<b>17 181 153</b>	<b>26 520 969</b>



## Note 7 Pantstillelser og garantier

	31.12.2023	31.12.2022
<b>Pantsikret gjeld, pantstillelser og garantier</b>		
Kortsiktig gjeld til kredittinstitusjoner	69 434 458	52 320 291
<b>Sum</b>	<b>69 434 458</b>	<b>52 320 291</b>
<b>Regnskapsført verdi av pantsikrede eiendeler</b>		
Driftstilbehør	23 189 954	13 543 262
Varelager	115 808 336	120 624 226
Kundefordringer	6 620 401	1 166 100
<b>Sum</b>	<b>145 618 692</b>	<b>135 333 589</b>

Garantiansvar som ikke er regnskapsført utgjør kr 1 610 000 (Skatt Øst og Bertel O Steen AS).

## Note 8 Konsern, tilknyttet selskap mv.

### Konsernregnskap

Stamsaas Fritid AS er datterselskap til STAMSAAS AS som har forretningskontor i SARPSBORG, Norge. STAMSAAS AS utarbeider konsernregnskap der Stamsaas Fritid AS inngår i konsolideringen.

## Note 9 Mellomværende med selskap i samme konsern

	2023	2022
<b>Fordringer</b>		
Andre kortsiktige fordringer konsern	1 924 458	661 970
<b>Sum</b>	<b>1 924 458</b>	<b>661 970</b>
<b>Gjeld</b>		
Annen kortsiktig gjeld konsern	26 033 372	31 958 078
<b>Sum</b>	<b>26 033 372</b>	<b>31 958 078</b>

## Note 10 Bankinnskudd

Innestående midler på skattetrekkkonto (bundne midler) er på kr. 613 562.



## Note 11 Aksjonærer

### AKSJEKAPITALEN I STAMSAAS FRITID AS PR. 31.12 BESTÅR AV:

	Antall	Pålydende	Bokført
Ordinære aksjer	100	10 000,0	1 000 000
<b>Sum</b>	<b>100</b>		<b>1 000 000</b>

### EIERSTRUKTUR

De største aksjonærene i % pr. 31.12 var:

	Ordinære	Eierandel	Stemmeandel
STAMSAAS AS	100	100,0	100,0

## Note 12 Fortsatt drift - fremtidsutsikter

Bobilbransjen generelt har de siste årene hatt en nedadgående trend, og vært preget av en vanskeligere økonomisk situasjon for folk flest. Selskapet har siden 2020/2021 hatt et fall i inntektene med ca. 30%.

Selskapet har for 2023 et underskudd på kr 5 223 749 før skatter. Regnskapsmessig egenkapital ved utgangen av året er på kr 26 520 969. Ved inngangen til 2024 har selskapet et betydelig varelager, som i en vesentlig grad er finansiert med fremmedkapital. Utviklingen i omsetningen av bobil har vært positiv hittil i 2024.

For å sikre lønnsom drift fremover har ledelsen gjort nødvendige grep, herunder kostnadsreduksjoner, som vil påvirke resultat og likviditet positivt. Ved avleggelsen av årsregnskapet for 2023 har man kontroll på likviditet og finansiering, og utsiktene fremover vurderes som tilfredsstillende.

Styret mener at det er grunnlag for fortsatt drift, og årsregnskapet for 2023 er satt opp under denne forutsetningen.



**Årsregnskap 2023**  
**Stamsaas Fritid AS**

Resultatregnskap  
Balanse  
Noter til regnskapet  
Kontantstrømoppstilling  
Årsberetning

Org.nr.: 889 736 992



## RESULTATREGNSKAP

### STAMSAAS FRITID AS

DRIFTSINNEKTER OG DRIFTSKOSTNADER	Note	2023	2022
Salgsinntekt	1	165 967 989	165 583 144
Annen driftsinntekt		14 525	480 000
<b>Sum driftsinntekter</b>		<b>165 982 514</b>	<b>166 063 144</b>
Varekostnad	2	132 033 640	121 520 067
Lønnskostnad	3	21 564 157	23 205 700
Avskrivning av driftsmidler og immaterielle eiendeler	4	995 460	1 148 423
Annen driftskostnad	3	9 581 474	14 469 252
<b>Sum driftskostnader</b>		<b>164 174 731</b>	<b>160 343 442</b>
<b>Driftsresultat</b>		<b>1 807 783</b>	<b>5 719 702</b>
<b>FINANSINNEKTER OG FINANSKOSTNADER</b>			
Annen renteinntekt		488 160	4 424
Annen finansinntekt		239 190	7 772
Annen rentekostnad		6 078 192	2 747 215
Annen finanskostnad		1 680 690	30 605
<b>Resultat av finansposter</b>		<b>-7 031 532</b>	<b>-2 765 624</b>
Resultat før skattekostnad		-5 223 749	2 954 078
Skattekostnad på resultat	5	-1 149 253	648 872
<b>Årsresultat</b>	<b>6</b>	<b>-4 074 496</b>	<b>-2 305 206</b>
<b>OVERFØRINGER</b>			
Avsatt til utbytte		0	3 000 000
Overført fra annen egenkapital		-4 074 496	-694 794
<b>Sum overføringer</b>		<b>-4 074 496</b>	<b>2 305 206</b>



## BALANSE

### STAMSAAS FRITID AS

EIENDELER	Note	2023	2022
<b>ANLEGGSMIDLER</b>			
<b>IMMATERIELLE EIENDELER</b>			
Utsatt skattefordel	5	2 428 347	1 691 475
<b>Sum immaterielle eiendeler</b>		<b>2 428 347</b>	<b>1 691 475</b>
<b>VARIGE DRIFTSMIDLER</b>			
Driftsløsøre, inventar o.a. utstyr	4	23 189 954	13 543 262
<b>Sum varige driftsmidler</b>	<b>7</b>	<b>23 189 954</b>	<b>13 543 262</b>
<b>FINANSIELLE ANLEGGSMIDLER</b>			
Investeringer i aksjer og andeler	8	25 000	25 000
Andre langsiktige fordringer		1 526 107	1 335 765
<b>Sum finansielle anleggsmidler</b>		<b>1 551 107</b>	<b>1 360 765</b>
<b>Sum anleggsmidler</b>		<b>27 169 408</b>	<b>16 595 502</b>
<b>OMLØPSMIDLER</b>			
Lager av varer og annen beholdning	2	115 808 336	120 624 226
<b>FORDRINGER</b>			
Kundefordringer		6 620 401	1 166 100
Andre kortsiktige fordringer		1 192 814	696 482
Konsernfordringer	9	1 924 458	661 970
<b>Sum fordringer</b>		<b>9 737 673</b>	<b>2 524 553</b>
Bankinnskudd, kontanter o.l.	10	627 651	1 035 938
<b>Sum omløpsmidler</b>		<b>126 173 661</b>	<b>124 184 717</b>
<b>Sum eiendeler</b>		<b>153 343 069</b>	<b>140 780 219</b>



## BALANSE

### STAMSAAS FRITID AS

EGENKAPITAL OG GJELD	Note	2023	2022
<b>EGENKAPITAL</b>			
<b>INNSKUTT EGENKAPITAL</b>			
Aksjekapital	11	1 000 000	1 000 000
Annen innskutt egenkapital		8 339 816	6 877 739
<b>Sum innskutt egenkapital</b>		<b>9 339 816</b>	<b>7 877 739</b>
<b>OPPTJENT EGENKAPITAL</b>			
Annen egenkapital	12	17 181 153	21 255 649
<b>Sum opptjent egenkapital</b>		<b>17 181 153</b>	<b>21 255 649</b>
<b>Sum egenkapital</b>	<b>6</b>	<b>26 520 969</b>	<b>29 133 388</b>
<b>GJELD</b>			
<b>AVSETNING FOR FORPLIKTELSE</b>			
<b>KORTSIKTIG GJELD</b>			
Gjeld til kredittinstitusjoner		69 434 458	52 320 291
Leverandørgjeld		17 314 672	9 016 592
Betalbar skatt	5	0	28 657
Skyldig offentlige avgifter		1 971 472	1 877 716
Utbytte		0	3 000 000
Konserngjeld	9	26 033 372	31 958 078
Annen kortsiktig gjeld		12 068 126	13 445 497
<b>Sum kortsiktig gjeld</b>		<b>126 822 100</b>	<b>111 646 831</b>
<b>Sum gjeld</b>		<b>126 822 100</b>	<b>111 646 831</b>
<b>Sum egenkapital og gjeld</b>		<b>153 343 069</b>	<b>140 780 219</b>

Sarpsborg, 28.06.2024  
Styret i Stamsaas Fritid AS

  
Carsten Erichsen  
nestleder

  
Camilla Hole Erichsen  
styreleder

  
Svein Frode Hågenesen  
styremedlem

  
Richard Erichsen  
styremedlem/daglig leder



## Regnskapsprinsipper

Årsregnskapet er satt opp i samsvar med regnskapsloven og god regnskapsskikk for små foretak.

## DRIFTSINNETEKTER

Inntektsføring ved salg av varer skjer på leveringstidspunktet. Tjenester inntektsføres etter hvert som de leveres.

## KLASSIFISERING AV BALANSEPOSTER

Eiendeler bestemt til varig eie eller bruk er klassifisert som anleggsmidler. Eiendeler som er knyttet til varekretsløpet er klassifisert som omløpsmidler. Fordringer klassifiseres som omløpsmidler hvis de skal tilbakebetales i løpet av ett år. For gjeld er analoge kriterier lagt til grunn. Første års avdrag på langsiktige fordringer og langsiktig gjeld klassifiseres likevel ikke som omløpsmiddel og kortsiktig gjeld.

## Varige driftsmidler

Tomter avskrives ikke. Varige driftsmidler balanseføres og avskrives lineært over driftsmidlenes forventede levetid dersom de har antatt levetid over 3 år og har en kostpris som overstiger kr 15 000. Vedlikehold av driftsmidler kostnadsføres løpende. Påkostninger eller forbedringer tillegges driftsmidlets kostpris og avskrives i takt med driftsmidlet. Skillet mellom vedlikehold og påkostning/forbedring regnes i forhold til driftsmidlets stand ved kjøp av driftsmidlet.

Utgifter til leie av driftsmidler kostnadsføres. Forskuddsbetalinger balanseføres som forskuddsbetalt kostnad, og fordeles over leieperioden.

Balanseført beløp skrives ned til antatt virkelig verdi når den er lavere.

## Nedskrivning av anleggsmidler

Ved indikasjon på at balanseført verdi av et anleggsmiddel er høyere enn virkelig verdi, foretas det test for verdifall. Testen foretas for det laveste nivå av anleggsmidler som har selvstendige kontantstrømmer. Hvis balanseført verdi er høyere enn både salgsverdi og bruksverdi (nåverdi ved fortsatt bruk/eie), foretas det nedskrivning til det høyeste av salgsverdi og bruksverdi.

Tidligere nedskrivninger, med unntak for nedskrivning av goodwill, reverseres hvis forutsetningene for nedskrivningen ikke lenger er til stede.

## VARER

Varer er vurdert til det laveste av anskaffelseskost og netto salgsverdi.

## Fordringer

Kundefordringer og andre fordringer er oppført i balansen til pålydende etter fradrag for avsetning til forventet tap. Avsetning for tap gjøres på grunnlag av individuelle vurderinger av de enkelte fordringene. I tillegg gjøres det for øvrige kundefordringer en uspesifisert avsetning for å dekke antatt tap.

## GARANTIER, SERVICEARBEID OG REKLAMASJONER

Kostnader som er knyttet til garanti- og servicearbeid for tidligere leverte biler vurderes til antatt kostnad for slikt arbeid. Estimater beregnes med utgangspunkt i historiske tall for servicearbeid og garanti-reparasjoner.

## SKATT

Skattekostnaden i resultatregnskapet omfatter både periodens betalbare skatt og endring i utsatt skatt. Utsatt skatt beregnes med aktuell skattesats på grunnlag av de midlertidige forskjeller som eksisterer mellom regnskapsmessige og skattemessige verdier, samt eventuelt ligningsmessig underskudd til fremføring ved utgangen av regnskapsåret. Skatteøkende og skattereduserende midlertidige forskjeller som reverserer eller kan reversere i samme periode er utlignet.



Oppføring av utsatt skattefordel på netto skattereduserende forskjeller som ikke er utlignet og underskudd til fremføring, er begrunnet med antatt fremtidig inntjening. Utsatt skattefordel som kan balanseføres og utsatt skatt er oppført netto i balansen.

Skatt på avgitt konsernbidrag som er ført som økt kostpris på aksjer i andre selskaper, og skatt på mottatt konsernbidrag som er ført direkte mot egenkapitalen, er ført direkte mot skatt i balansen (føringen skjer mot betalbar skatt hvis konsernbidraget har hatt virkning på betalbar skatt og mot utsatt skatt hvis konsernbidraget har hatt virkning på utsatt skatt).

## Note 1 Salgsinntekter

	2023	2022
<b>Pr. Virksomhetsområde</b>		
Nye biler	43 661 670	51 493 027
Brukte biler	100 660 804	95 109 007
Deler	11 117 447	8 862 160
Verksted	9 973 355	6 678 892
Bilutleie/Annen salgsinntekt	554 713	3 440 058
Annen driftsinntekt	14 525	480 000
<b>Sum</b>	<b>165 982 514</b>	<b>166 063 144</b>

## Note 2 Varer

	2023	2022
<b>Varelager</b>		
Lager av innkjøpte handelsvarer	115 808 336	120 624 226
<b>Sum varelager</b>	<b>115 808 336</b>	<b>120 624 226</b>

## Note 3 Lønnskostnader og ytelser, godtgjørelser til daglig leder, styret og revisor

### LØNSKOSTNADER

	2023	2022
Lønninger	18 525 095	19 273 204
Arbeidsgiveravgift	2 763 024	2 977 203
Pensjonskostnader	371 122	323 945
Andre ytelser	-95 085	631 349
<b>Sum</b>	<b>21 564 157</b>	<b>23 205 701</b>

Selskapet har i 2023 sysselsatt 30 årsverk.



## PENSJONSFORPLIKTELSE

Selskapet er pliktig til å ha tjenstepensjonsordning etter lov om obligatorisk tjenstepensjon. Selskapets pensjonsordninger tilfredsstiller kravene i denne lov.

## YTELSER TIL LEDEDE PERSONER

	Daglig leder	Styret
Lønn	928 183	0
Pensjonskostnader	17 652	0
Annen godtgjørelse	8 347	0
<b>Sum</b>	<b>954 182</b>	<b>0</b>

Ledende ansatte har ikke avtale om bonus eller aksjebasert avlønning. Det foreligger ingen avtaler om å gi daglig leder eller leder av styret særskilt vederlag ved opphør eller endring av ansettelsesforholdet eller vervet. Det foreligger heller ingen tilsvarende avtaler om overskuddsdeling, opsjoner eller andre rettigheter til fordel for daglig leder eller styret.

Selskapet har ikke gitt lån eller sikkerhetsstillelse til ledende personer, aksjeeiere med videre.

## REVISOR

Kostnadsført revisjonshonorar for 2023 utgjør kr 138 000 ekskl. mva. I tillegg kommer honorar for andre tjenester med kr 25 000 ekskl. mva.

## Note 4 Anleggsmidler

	Driftsløsøre, inventar ol.	Utleiebiler	Sum
Anskaffelseskost pr. 01.01.23	5 149 055	11 976 562	17 125 617
Tilgang kjøpte driftsmidler	1 906 518	15 280 266	17 186 784
Avgang i året	462 000	6 221 424	6 683 424
<b>Anskaffelseskost 31.12.23</b>	<b>6 593 573</b>	<b>21 035 404</b>	<b>27 628 977</b>
Akkumulerte avskrivninger 31.12.23	3 439 023	1 000 000	4 439 023
<b>Bokført verdi 31.12.23</b>	<b>3 154 550</b>	<b>20 035 404</b>	<b>23 189 954</b>
Årets ordinære avskrivninger	595 460	400 000	995 460
Økonomisk levetid	3-10 år	0-7 år	



## Note 5 Skatt

Årets skattekostnad	2023	2022
Resultatført skatt på ordinært resultat:		
Betalbar skatt	-412 381	306 211
Endring i utsatt skatt	-736 872	342 661
<b>Skattekostnad ordinært resultat</b>	<b>-1 149 253</b>	<b>648 872</b>
Skattepliktig inntekt:		
Resultat før skatt	-5 223 749	2 954 078
Permanente forskjeller	-127	-4 661
Endring i midlertidige forskjeller	-5 995 786	-1 557 548
Mottatt konsernbidrag	1 874 458	0
<b>Skattepliktig inntekt</b>	<b>-9 345 204</b>	<b>1 391 869</b>
Betalbar skatt i balansen:		
Betalbar skatt på årets resultat	-412 381	28 657
Betalbar skatt på mottatt konsernbidrag	412 381	0
<b>Sum betalbar skatt i balansen</b>	<b>0</b>	<b>28 657</b>

Skatteeffekten av midlertidige forskjeller og underskudd til fremføring som har gitt opphav til utsatt skatt og utsatte skattefordeler, spesifisert på typer av midlertidige forskjeller

	2023	2022	Endring
Varige driftsmidler	5 336 108	2 343 967	-2 992 141
Varebeholdning	-2 460 590	-2 992 888	-532 298
Fordringer	-68 256	-39 603	28 653
Avsetninger mv	-4 500 000	-7 000 000	-2 500 000
<b>Sum</b>	<b>-1 692 738</b>	<b>-7 688 524</b>	<b>-5 995 786</b>
Akkumulert fremførbart underskudd	-9 345 204	0	9 345 204
<b>Grunnlag for utsatt skattefordel</b>	<b>-11 037 942</b>	<b>-7 688 524</b>	<b>3 349 418</b>
<b>Utsatt skattefordel (22 %)</b>	<b>-2 428 347</b>	<b>-1 691 475</b>	<b>736 872</b>

## Note 6 Egenkapital

	Aksjekapital	Annen Innskutt egenkapital	Annen egenkapital	Sum egenkapital
Pr. 31.12.2022	1 000 000	6 877 739	21 255 649	29 133 388
Årets resultat			-4 074 496	-4 074 496
Konsernbidrag mottatt		1 462 077		1 462 077
<b>Pr 31.12.2023</b>	<b>1 000 000</b>	<b>8 339 816</b>	<b>17 181 153</b>	<b>26 520 969</b>



## Note 7 Pantstillelser og garantier

	31.12.2023	31.12.2022
<b>Pantsikret gjeld, pantstillelser og garantier</b>		
Kortsiktig gjeld til kredittinstitusjoner	69 434 458	52 320 291
<b>Sum</b>	<b>69 434 458</b>	<b>52 320 291</b>

## Regnskapsført verdi av pantsikrede eiendeler

Driftstilbehør	23 189 954	13 543 262
Varelager	115 808 336	120 624 226
Kundefordringer	6 620 401	1 166 100
<b>Sum</b>	<b>145 618 692</b>	<b>135 333 589</b>

Garantiansvar som ikke er regnskapsført utgjør kr 1 610 000 (Skatt Øst og Bertel O Steen AS).

## Note 8 Konsern, tilknyttet selskap mv.

### Konsernregnskap

Stamsaas Fritid AS er datterselskap til STAMSAAS AS som har forretningskontor i SARPSBORG, Norge. STAMSAAS AS utarbeider konsernregnskap der Stamsaas Fritid AS inngår i konsolideringen.

## Note 9 Mellomværende med selskap i samme konsern

	2023	2022
<b>Fordringer</b>		
Andre kortsiktige fordringer konsern	1 924 458	661 970
<b>Sum</b>	<b>1 924 458</b>	<b>661 970</b>
<b>Gjeld</b>		
Annen kortsiktig gjeld konsern	26 033 372	31 958 078
<b>Sum</b>	<b>26 033 372</b>	<b>31 958 078</b>

## Note 10 Bankinnskudd

Innestående midler på skattetrekkskonto (bundne midler) er på kr. 613 562.



## Note 11 Aksjonærer

### AKSJEKAPITALEN I STAMSAAS FRITID AS PR. 31.12 BESTÅR AV:

	Antall	Pålydende	Bokført
Ordinære aksjer	100	10 000,0	1 000 000
<b>Sum</b>	<b>100</b>		<b>1 000 000</b>

### EIERSTRUKTUR

De største aksjonærene i % pr. 31.12 var:

	Ordinære	Eierandel	Stemmeandel
STAMSAAS AS	100	100,0	100,0

## Note 12 Fortsatt drift - fremtidsutsikter

Bobilbransjen generelt har de siste årene hatt en nedadgående trend, og vært preget av en vanskeligere økonomisk situasjon for folk flest. Selskapet har siden 2020/2021 hatt et fall i inntektene med ca. 30%.

Selskapet har for 2023 et underskudd på kr 4 074 496 etter skatter. Regnskapsmessig egenkapital ved utgangen av året er på kr 26 520 969. Ved inngangen til 2024 har selskapet et betydelig varelager, som i en vesentlig grad er finansiert med fremmedkapital. Utviklingen i omsetningen av bobil har vært positiv hittil i 2024.

For å sikre lønnsom drift fremover har ledelsen gjort nødvendige grep, herunder kostnadsreduksjoner, som vil påvirke resultat og likviditet positivt. Ved avleggelsen av årsregnskapet for 2023 har man kontroll på likviditet og finansiering, og utsiktene fremover vurderes som tilfredsstillende.

Styret mener at det er grunnlag for fortsatt drift, og årsregnskapet for 2023 er satt opp under denne forutsetningen.



## KONTANTSTRØMOPPSTILLING

### Stamsaas Fritid AS

	2023	2022
<b>Kontantstrømmer fra operasjonelle aktiviteter</b>		
Ordinært resultat før skattekostnad	-5 223 749	2 954 078
Betalte skatter	-28 657	-1 242 888
Gevinst ved salg av driftsmidler	-14 525	-480 000
Ordinære avskrivninger	995 460	1 148 423
Endring i kundefordringer	-5 454 301	1 512 164
Endring i leverandørgjeld	8 298 080	8 582 446
Endring i varelager	4 815 890	-30 788 277
Endring i andre tidsavgrensningsposter	-1 625 155	-757 807
<b>Netto kontantstrøm fra operasjonelle aktiviteter</b>	<b>1 763 043</b>	<b>-19 071 861</b>
<b>Kontantstrømmer fra investeringsaktiviteter</b>		
Innbetalinger ved salg av varige driftsmidler	6 214 023	2 002 501
Utbetalinger ved kjøp av varige driftsmidler	-17 186 784	-12 966 177
Utbetaling på lånefordring konsern	611 970	-661 970
<b>Netto kontantstrøm fra investeringsaktiviteter</b>	<b>-10 360 791</b>	<b>-11 625 646</b>
<b>Kontantstrømmer fra finansieringsaktiviteter</b>		
Netto innbetaling gjeld til kredittinstitusjoner	17 114 167	21 998 161
Innbetalinger gjeld konsernselskaper - konsernkontoordning	-5 924 706	12 793 604
Utbetaling av utbytte	-3 000 000	-4 000 000
<b>Netto kontantstrømmer fra finansieringsaktiviteter</b>	<b>8 189 461</b>	<b>30 791 765</b>
Netto endring i kontanter og kontantekvivalenter	-408 287	94 258
Kontanter og kontantekvivalenter 01.01.	1 035 938	941 680
<b>Kontanter og kontantekvivalenter 31.12.</b>	<b>627 651</b>	<b>1 035 938</b>



## Årsberetning for Stamsaas Fritid AS 2023

### 1. Virksomheten.

Denne drives fra leide lokaler fra Vogts vei 40 på Tunejordet i Sarpsborg. Selskapet ble etablert i 2006 og er heleid datterselskap av Stamsaas AS. Import og salg av nye og brukte biler, samt bobilutleie og salg av deler og verkstedtjenester er hovedvirksomheter.

### 2. Fortsatt drift.

Forutsetninger for fortsatt drift er til stede. Styret vurderer utviklingen i selskapet som tiltakende positiv. Gjennomgående sterk vekt på reduksjon av lagerbeholdningen gir gjennomgående positive effekter på lager- og ordresituasjonen. Innkjøp av nye enheter for neste år er redusert til et minimum og vil medføre et ytterligere redusert lager i løpet av det kommende året. Likviditetseffekten av dette er åpenbar da all reduksjon av lager tilsvarende vil redusere leverandørgjelden.

### 3. Arbeidsmiljø.

Arbeidsmiljøet anses meget bra, men med rom for forbedringer, spesielt mellom avdelinger.

### 4. Sykefraværet.

Sykefraværet blant ansatte var i 2023 på 6,5%, som anses som godt tatt i hensyn den at 2 arbeidstakere har hatt langtidsfravær.

Ingen alvorlige personskader er rapportert.

### 5. Styret/Likestilling

Styret har bestått av 1 kvinne og 3 menn. Selskapet som helhet har ved årsskiftet 30 heltidsansatte, hvorav 3 er kvinner, og 3 deltidsansatte. Ingen kjønnsmessige lønnsforskjeller eksisterer i bedriften. Ingen midlertidige arbeider eller arbeidskontrakter er gjennomført.

### 6. Ytre miljø.

Firmaet har avtale med godkjent Renovasjonsfirma og gjenvinner alle avfallsfraksjoner i størst mulig grad.

Selskapet forurenses utover dette det ytre miljø i svært liten grad.

### 7. Forsikring for styremedlemmer

Det planlegges i løpet å tegne forsikring for styrets medlemmer og Daglig Leder for deres mulige ansvar overfor foretaket og tredjepersoner.

### 8. Redegjørelse for aktsomhetsvurderinger.

Denne er lagt ut på bedriftens nettside: [www.stamsaasfritid.no](http://www.stamsaasfritid.no)

### 9. Årsregnskapet.

Årets omsetning ble på kr. **165.982.514,-** ned med 0,05% fra året før.

Nedgangen i bilsalget til **157 fra 163** enheter.

Årets resultat før skatt ble kr. **-5.223.749,-**



Dette er en nedgang fra året før på kr. 8.177.827,-

Resultatet krever en ekstraordinær innsats fra styret og ledelsen for å snu utviklingen ettersom bedriftens finansielle leverandører ikke vil se en fortsatt negativ utvikling.

En rekke kostnadsreducerende tiltak er derfor blitt gjennomført og ytterligere vil bli gjennomført utover året.

Samlet netto kontantstrøm fra operasjonelle aktiviteter i selskapet var på kr. 1,8 millioner, mens driftsresultatet for selskapet utgjorde kr. 1,8 millioner. Kontantstrømmen ble helt benyttet til gjeldsreduksjoner hos finansielle leverandører.

Finansielt ga året et nettoresultat på kr. -7.031.532,- hvorav det alt vesentlige var innlånskostnader til lagerfinansiering av biler. Heri ligger også hovedårsaken til reduksjonen i resultatet.

Firmaet har i løpet av året redusert varelageret av nye og brukte biler med ca. 5 mill. Men driftsmidlene er økt med 10 millioner.

Selskapets totale gjeld er i løpet av året økt med 15 millioner.

## 8. Finansiell Risiko:

Selskapet er utsatt for svingninger i eurokursen, disse har heldigvis vært relativt små i løpet av året. Det opereres med egen Valutakonto for å avdempe de verste svingningene i markedet. I tillegg benyttes terminforretninger på EUR for å sikre og redusere risiko.

På grunn av gjelden er mulige renteendringer i høyeste grad risikobetont. Hele selskapets gjeld er Nibor basert uten rentebinding. Styret anser selskapets finansielle risiko ellers som moderat.

EUR-kurs økning og prisøkninger har medført at salget og markedet ellers har mer enn halvert seg. Dette stiller store krav til bestilling av riktig antall biler og modelltype samt finansiell styrke. Selskapet er også ekstra eksponert for endringer i EUR-kursen, ettersom over halvparten av varekjøpet betales i denne valutaen. Dette gir derfor store utslag på reell bruttofortjenestene.

Kredittrisikoen anses som lav da 92% av salget er i kontantekvivalenter og med oppgjør direkte fra bank på konto. Tap på fordringer er derfor moderat.

Likviditetsrisikoen er vesentlig fordi innkjøp av nye biler går parallelt med ferdigstilling på fabrikk, mens salget av biler er sesongbasert. Selskapet arbeider allikevel bevisst med stram likviditet for å ha høyest mulig effektivitet på pengestrømmene.

## 9. Fremtidig utvikling.

Året 2024 forventes å bli et utfordrende, men også givende år for Stamsaas Fritid AS, med forventet ny vekst i markedet. Markedet er allikevel fortsatt på et lavt nivå med over en halvering siste 3 år. Reduksjonen av lager enheter vil fremover styrke selskapets finansielle posisjon med reduserte netto finanskostnader som resultat.

Situasjonen pr. dags dato er at enhetssalget er økt med 35% fra i fjor (85 mot 63 i fjor). Selskapet forventer med dette resultatmessig å gå i break even nå juni.



Grunnet lagersituasjonen blir også kun et lite antall nye enheter bestilt for 2025, og styret forventer en stor lagerreduksjon innen utgangen av året på nærmere 50 enheter.

**10. Disponering av resultat.**

Utbytte: 0,-


Overført annen EK: -4.074.496,-


Sum EK blir etter dette kr. 26.520.969,- som tilsvarer ca. 17,3% av totalkapitalen.


Styret mener at informasjonen som her er gitt gir en korrekt oversikt over selskapets eiendeler og gjeld samt finansielle stilling og resultat.

Sarpsborg 28.6.2024

Richard Erichsen  
  
Daglig leder

Camilla Erichsen  
  
Styreleder / Styremedl.

Svein F. Haagensen  
  
Styremedlem

Carsten Erichsen  
  
Nestleder



Til generalforsamlingen i  
Stamsaas Fritid AS

## Uavhengig revisors beretning

### Konklusjon

Vi har revidert Stamsaas Fritid AS sitt årsregnskap som viser et underskudd på kr 4 074 496. Årsregnskapet består av balanse per 31. desember 2023, resultatregnskap og kontantstrømoppstilling for regnskapsåret avsluttet per denne datoen og noter til årsregnskapet, herunder et sammendrag av viktige regnskapsprinsipper.

### Etter vår mening

- oppfyller årsregnskapet gjeldende lovkrav, og
- gir årsregnskapet et rettviseende bilde av selskapets finansielle stilling per 31. desember 2023 og av dets resultat og kontantstrømmer for regnskapsåret avsluttet per denne datoen i samsvar med regnskapslovens regler og god regnskapsskikk i Norge.

### Grunnlag for konklusjonen

Vi har gjennomført revisjonen i samsvar med de internasjonale revisjonsstandardene International Standards on Auditing (ISA-ene). Våre oppgaver og plikter i henhold til disse standardene er beskrevet nedenfor under Revisors oppgaver og plikter ved revisjonen av årsregnskapet. Vi er uavhengige av selskapet slik det kreves i lov, forskrift og International Code of Ethics for Professional Accountants (inkludert internasjonale uavhengighetsstandarder) utstedt av the International Ethics Standards Board for Accountants (IESBA-reglene), og vi har overholdt våre øvrige etiske forpliktelser i samsvar med disse kravene. Innhentet revisjonsbevis er etter vår vurdering tilstrekkelig og hensiktsmessig som grunnlag for vår konklusjon.

### Fortsatt drift - fremtidsutsikter

Vi viser til note 12 og årsberetningen, som omtaler at selskapet har et betydelig varelager som i vesentlig grad er finansiert med fremmedkapital. Likviditeten er avhengig av at en større andel av varelageret blir realisert og at aktuelle lån blir refinansiert. Utfallet av disse hendelsene kan påvirke varelagerets verdi og selskapets evne til fortsatt drift. Dette forholdet har ingen betydning for vår konklusjon om årsregnskapet.

### Øvrig informasjon

Styret og daglig leder (ledelsen) er ansvarlig for informasjonen i årsberetningen. Vår konklusjon om årsregnskapet ovenfor dekker ikke informasjonen i årsberetningen.



Revisorgruppen

Revisorgruppen Østfold AS  
Hundskinnveien 98  
N-1711 Sarpsborg

Tlf.: +47 68 13 98 88

E-post: sarpsborg@rg.no

Foretaksregisteret  
NO 930 575 826 MVA

www.rg.no

Partnere:  
Kristen Grivi  
Kay Åge Minge  
Geir Brautaset

Medlem av UHY International, en sammenslutning av uavhengige revisjons- og konsultantselskaper



Statsautoriserte  
revisorer



I forbindelse med revisjonen av årsregnskapet er det vår oppgave å lese årsberetningen. Formålet er å vurdere hvorvidt det foreligger vesentlig inkonsistens mellom årsberetningen og årsregnskapet og den kunnskap vi har opparbeidet oss under revisjonen av årsregnskapet, eller hvorvidt informasjon i årsberetningen ellers fremstår som vesentlig feil. Vi har plikt til å rapportere dersom årsberetningen fremstår som vesentlig feil. Vi har ingenting å rapportere i så henseende.

Basert på kunnskapen vi har opparbeidet oss i revisjonen, mener vi at årsberetningen

- er konsistent med årsregnskapet og
- inneholder de opplysninger som skal gis i henhold til gjeldende lovkrav.

Vår uttalelse om årsberetningen gjelder tilsvarende for redegjørelser om samfunnsansvar.

#### Ledelsens ansvar for årsregnskapet

Ledelsen er ansvarlig for å utarbeide årsregnskapet og for at det gir et rettviseende bilde i samsvar med regnskapslovens regler og god regnskapsskikk i Norge. Ledelsen er også ansvarlig for slik intern kontroll som den finner nødvendig for å kunne utarbeide et årsregnskap som ikke inneholder vesentlig feilinformasjon, verken som følge av misligheter eller utilsiktede feil.

Ved utarbeidelsen av årsregnskapet må ledelsen ta standpunkt til selskapets evne til fortsatt drift og opplyse om forhold av betydning for fortsatt drift. Forutsetningen om fortsatt drift skal legges til grunn for årsregnskapet så lenge det ikke er sannsynlig at virksomheten vil bli avvirket.

#### Revisors oppgaver og plikter ved revisjonen av årsregnskapet

Vårt mål er å oppnå betryggende sikkerhet for at årsregnskapet som helhet ikke inneholder vesentlig feilinformasjon, verken som følge av misligheter eller utilsiktede feil, og å avgi en revisjonsberetning som inneholder vår konklusjon. Betryggende sikkerhet er en høy grad av sikkerhet, men ingen garanti for at en revisjon utført i samsvar med ISA-ene, alltid vil avdekke vesentlig feilinformasjon som eksisterer. Feilinformasjon kan oppstå som følge av misligheter eller utilsiktede feil. Feilinformasjon blir vurdert som vesentlig dersom den enkeltvis eller samlet med rimelighet kan forventes å påvirke økonomiske beslutninger som brukerne foretar basert på årsregnskapet.

For videre beskrivelse av revisors oppgaver og plikter vises det til:  
<https://revisorforeningen.no/revisjonsberetninger>

Sarpsborg, 30. juli 2024  
Revisorgruppen Østfold AS

Kay Åge Minge  
Statsautorisert revisor