



ÅRSREGNSKAPET FOR REGNSKAPSÅRET 2020 - GENERELL INFORMASJON

Enheten

Organisasjonsnummer: 814 547 302
Organisasjonsform: Aksjeselskap
Foretaksnavn: PH CONSULTANCE AS
Forretningsadresse: Sophus Pihls gate 10
5034 BERGEN

Regnskapsår

Årsregnskapets periode: 01.01.2020 - 31.12.2020

Konsern

Morselskap i konsern: Nei

Regnskapsregler

Regler for små foretak benyttet: Ja
Benyttet ved utarbeidelsen av årsregnskapet til selskapet: Regnskapslovens alminnelige regler

Årsregnskapet fastsatt av kompetent organ

Bekreftet av representant for selskapet: Paul Hamre
Dato for fastsettelse av årsregnskapet: 15.09.2021

Grunnlag for avgivelse

År 2020: Årsregnskapet er elektronisk innlevert
År 2019: Tall er hentet fra elektronisk innlevert årsregnskap fra 2020

Det er ikke krav til at årsregnskapet m.v. som sendes til Regnskapsregisteret er undertegnet. Kontrollen på at dette er utført ligger hos revisor/enhetens øverste organ. Sikkerheten ivaretas ved at innsender har rolle/rettighet for innsending av årsregnskapet via Altinn, og ved at det bekreftes at årsregnskapet er fastsatt av kompetent organ.

Brønnøysundregistrene, 08.07.2022



Resultatregnskap

Beløp i: NOK	Note	2020	2019
RESULTATREGNSKAP			
Inntekter			
Salgsinntekt		478 080	425 877
Annen driftsinntekt			-888
Sum inntekter		478 080	424 990
Kostnader			
Varekostnad		144 036	26 819
Lønnskostnad	1	55 844	
Annen driftskostnad		59 198	154 897
Sum kostnader		259 078	181 716
Driftsresultat		219 002	243 274
Finansinntekter og finanskostnader			
Annen renteinntekt		24	12
Sum finansinntekter		24	12
Annen rentekostnad			184
Sum finanskostnader			184
Netto finans		24	-172
Ordinært resultat før skattekostnad		219 026	243 102
Ordinært resultat etter skattekostnad		219 026	243 102
Årsresultat		219 026	243 102
Årsresultat etter minoritetsinteresser		219 026	243 102
Overføringer og disponeringer			
Udekket tap		219 026	243 102
Sum overføringer og disponeringer		219 026	243 102



Balanse

Beløp i: NOK	Note	2020	2019
BALANSE - EIENDELER			
Anleggsmidler			
Immaterielle eiendeler			
Finansielle anleggsmidler			
Lån til tilknyttet selskap og felles kontrollert virksomhet		46 209	
Sum finansielle anleggsmidler		46 209	
Sum anleggsmidler		46 209	0
Omløpsmidler			
Varer			
Varer			144 036
Sum varer			144 036
Fordringer			
Kundefordringer		80 344	76 992
Sum fordringer		80 344	76 992
Bankinnskudd, kontanter og lignende			
Bankinnskudd, kontanter o.l.	3	236 683	93 974
Sum bankinnskudd, kontanter og lignende		236 683	93 974
Sum omløpsmidler		317 027	315 001
SUM EIENDELER		363 236	315 001
BALANSE - EGENKAPITAL OG GJELD			
Egenkapital			
Innskutt egenkapital			
Selskapskapital	4,5	300 000	250 000
Overkurs		334	334
Sum innskutt egenkapital		300 334	250 334



Balanse

Beløp i: NOK	Note	2020	2019
Opptjent egenkapital			
Udekket tap		113 512	332 538
Sum opptjent egenkapital		-113 512	-332 538
Sum egenkapital		186 822	-82 204
Sum langsiktig gjeld		0	0
Kortsiktig gjeld			
Leverandørgjeld		1 463	-3 833
Skyldig offentlige avgifter		34 869	37 164
Annen kortsiktig gjeld		140 082	363 874
Sum kortsiktig gjeld		176 414	397 206
Sum gjeld		176 414	397 206
SUM EGENKAPITAL OG GJELD		363 236	315 001



Brønnøysundregistrene

ÅRSREGNSKAP FOR REGNSKAPSÅRET 2020 - GENERELL INFORMASJON

Journalnummer: 2021 882869

Enheten

Organisasjonsnummer: 814 547 302
Organisasjonsform: Aksjeselskap
Foretaksnavn: PH CONSULTANCE AS
Forretningsadresse: Sophus Pihls gate 10
5034 BERGEN

Regnskapsår

Årsregnskapets periode: 01.01.2020 - 31.12.2020

Konsern

Morselskap i konsern: Nei

Regnskapsregler

Regler for små foretak benyttet: Ja
Benyttet ved utarbeidelsen av
årsregnskapet til selskapet: Regnskapslovens alminnelige regler

Årsregnskapet fastsatt av kompetent organ

Bekreftet av representant for selskapet: Paul Hamre
Dato for fastsettelse av årsregnskapet: 15.09.2021

Revisjon

Selskapet har besluttet at årsregnskapet
ikke skal revideres: Ja
Årsregnskapet er utarbeidet av ekstern
autorisert regnskapsfører: Ja
Ekstern autorisert regnskapsfører har i
løpet av regnskapsåret bistått ved den
løpende regnskapsføringen eller utført
andre tjenester for selskapet enn å
utarbeide årsregnskapet: Ja

Grunnlag for avgivelse

År 2020: Årsregnskap er elektronisk innlevert.
År 2019: Tall er hentet fra elektronisk innlevert årsregnskap fra 2020.

Det er ikke krav til at årsregnskapet m.v. som sendes til Regnskapsregisteret er undertegnet. Kontrollen på at dette er utført ligger hos revisor/enhetens øverste organ. Sikkerheten ivaretas ved at innsender har rolle/rettighet for innsending av årsregnskapet via Altinn, og ved at det bekreftes at årsregnskapet er fastsatt av kompetent organ.

Brønnøysundregistrene, 11.10.2021

Brønnøysundregistrene
Postadresse: Postboks 900, 8910 Brønnøysund
Telefon: 75 00 75 00
E-post: firmapost@brreg.no Internett: www.brreg.no
Organisasjonsnummer: 974 760 673



Organisasjonsnr: 814 547 302
PH CONSULTANCE AS

RESULTATREGNSKAP

Beløp i: NOK	Note	2020	2019
RESULTATREGNSKAP			
Inntekter			
Salgsinntekt		478 080	425 877
Annen driftsinntekt			-888
Sum inntekter		478 080	424 990
Kostnader			
Varekostnad		144 036	26 819
Lønnskostnad	1	55 844	
Annen driftskostnad		59 198	154 897
Sum kostnader		259 078	181 716
Driftsresultat		219 002	243 274
Finansinntekter og finanskostnader			
Annen renteinntekt		24	12
Sum finansinntekter		24	12
Annen rentekostnad			184
Sum finanskostnader			184
Netto finans		24	-172
Ordinært resultat før skattekostnad		219 026	243 102
Ordinært resultat etter skattekostnad		219 026	243 102
Årsresultat		219 026	243 102
Årsresultat etter minoritetsinteresser		219 026	243 102
Overføringer og disponeringer			
Udekket tap		219 026	243 102
Sum overføringer og disponeringer		219 026	243 102



Organisasjonsnr: 814 547 302
PH CONSULTANCE AS

BALANSE

Beløp i: NOK	Note	2020	2019
BALANSE - EIENDELER			
Anleggsmidler			
Immaterielle eiendeler			
Finansielle anleggsmidler			
Lån til tilknyttet selskap og felles kontrollert virksomhet		46 209	
Sum finansielle anleggsmidler		46 209	
Sum anleggsmidler		46 209	0
Omløpsmidler			
Varer			
Varer			144 036
Sum varer			144 036
Fordringer			
Kundefordringer		80 344	76 992
Sum fordringer		80 344	76 992
Bankinnskudd, kontanter og lignende			
Bankinnskudd, kontanter o. l.	3	236 683	93 974
Sum bankinnskudd, kontanter og lignende		236 683	93 974
Sum omløpsmidler		317 027	315 001
SUM EIENDELER		363 236	315 001
BALANSE - EGENKAPITAL OG GJELD			
Egenkapital			
Innskutt egenkapital			
Selskapskapital	4,5	300 000	250 000
Overkurs		334	334
Sum innskutt egenkapital		300 334	250 334
Opptjent egenkapital			
Udekket tap		113 512	332 538
Sum opptjent egenkapital		-113 512	-332 538
Sum egenkapital		186 822	-82 204



Sum langsiktig gjeld	0	0
Kortsiktig gjeld		
Leverandørgjeld	1 463	-3 833
Skyldig offentlige avgifter	34 869	37 164
Annen kortsiktig gjeld	140 082	363 874
Sum kortsiktig gjeld	176 414	397 206
Sum gjeld	176 414	397 206
SUM EGENKAPITAL OG GJELD	363 236	315 001



Organisasjonsnr: 814 547 302
PH CONSULTANCE AS

NOTEOPPLYSNINGER - SELSKAP - alle poster oppgitt i hele tall

Note

Antall aksjer og aksjeeiere

<u>Aksjeklasse</u>	<u>Ant. aksjer</u>	<u>Pålydende</u>	<u>Bokført verdi</u>
Ordinære aksjer	250000.00	1.20	300000.00

<u>Aksjeeiere - fritekst</u>	<u>Antall</u>	<u>Eierandel</u>	<u>Aksjeklasse</u>
Paul Hamre	250000.00	100.00%	Ordinære aksjer

<u>Sum</u>	<u>Sum antall</u>	<u>Sum eierandel</u>
	250000.00	100.00%

Ytelser til daglig leder

<u>Ytelser</u>	<u>Lønn</u>	<u>Pensj.forpl.</u>	<u>Andre godtgj.</u>
	46209.00		

Note

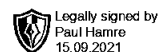
Antall årsverk i regnskapsåret

Virksomheten har hatt følgende antall årsverk:
0.00

Note

Lån og sikkerhetsstillelse til ledende personer og aksjeeiere

Er det gitt lån eller sikkerhetsstillelse til ledende personer: Nei



**Årsregnskap 2020
for
Ph Consultance AS**

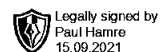
Organisasjonsnr. 814547302

Utarbeidet av:

Vekstra Hardanger og Voss AS
Autorisert regnskapsførerselskap
Skulegata 11A
5700 VOSS
Organisasjonsnr. 992106468



Ph Consultance AS



Resultatregnskap

	Note	2020	2019
DRIFTSINNEKTER OG DRIFTSKOSTNADER			
Driftsinntekter			
Salgsinntekt		478 080	425 877
Annen driftsinntekt		0	(888)
Sum driftsinntekter		478 080	424 990
Driftskostnader			
Varekostnad		144 036	26 819
Lønnskostnad	1	55 844	0
Annen driftskostnad		59 198	154 897
Sum driftskostnader		259 078	181 716
DRIFTSRESULTAT		219 002	243 274
FINANSINNEKTER OG FINANSKOSTNADER			
Finansinntekter			
Annen renteinntekt		24	12
Sum finansinntekter		24	12
Finanskostnader			
Annen rentekostnad		0	184
Sum finanskostnader		0	184
NETTO FINANSPOSTER		24	(172)
ORDINÆRT RES. FØR SKATTEKOSTNAD		219 026	243 102
Skattekostnad på ordinært resultat	2	0	0
ORDINÆRT RESULTAT		219 026	243 102
ÅRSRESULTAT		219 026	243 102
OVERF. OG DISPONERINGER			
Fremføring av udekket tap		219 026	243 102
SUM OVERF. OG DISP.		219 026	243 102



Ph Consultance AS

Legally signed by
Paul Hamre
15.09.2021**Balanse pr. 31.12.2020**

	Note	31.12.2020	31.12.2019
EIENDELER			
ANLEGGSMIDLER			
Finansielle anleggsmidler			
Lån til tilknyttet selskap		46 209	0
Sum finansielle anleggsmidler		46 209	0
SUM ANLEGGSMIDLER		46 209	0
OMLØPSMIDLER			
Varer		0	144 036
Fordringer			
Kundefordringer		80 344	76 992
Sum fordringer		80 344	76 992
Bankinnskudd, kontanter o.l.	3	236 683	93 974
SUM OMLØPSMIDLER		317 027	315 001
SUM EIENDELER		363 236	315 001
EGENKAPITAL OG GJELD			
EGENKAPITAL			
Innskutt egenkapital			
Selskapskapital	4,5	300 000	250 000
Overkurs		334	334
Sum innskutt egenkapital		300 334	250 334
Opptjent egenkapital			
Udekket tap		(113 512)	(332 538)
Sum opptjent egenkapital		(113 512)	(332 538)
SUM EGENKAPITAL		186 822	(82 204)
GJELD			
KORTSIKTIG GJELD			
Leverandørgjeld		1 463	(3 833)
Skyldig offentlige avgifter		34 869	37 164
Annen kortsiktig gjeld		140 082	363 874
SUM KORTSIKTIG GJELD		176 414	397 206
SUM GJELD		176 414	397 206
SUM EGENKAPITAL OG GJELD		363 236	315 001

Indre Arna 23.juni 2021

Paul Hamre
Styreleder



Noter 2020

Regnskapsprinsipper:

Årsregnskapet er satt opp i samsvar med regnskapsloven og god regnskapsskikk for små foretak.

Klassifisering

Eiendeler bestemt til varig eie eller bruk er klassifisert som anleggsmidler. Andre eiendeler er klassifisert som omløpsmidler. Fordringer med forfall mer enn ett år etter balansedagen er medtatt som anleggsmidler. Gjeld som forfaller senere enn ett år etter balansedagen er oppført som langsiktig gjeld.

Varige driftsmidler

Varige driftsmidler er vurdert til anskaffelseskost etter fradrag for bedriftsøkonomiske avskrivninger som er beregnet på grunnlag av kostpris og antatt levetid.

Aksjer

Omløpsaksjer er vurdert til markedsverdi på balansedagen. Andre aksjer er oppført i regnskapet til kostpris. I de tilfeller der den virkelige verdien er lavere enn kostprisen og dette ikke er forbigående, er det foretatt nedskrivning.

Fordringer

Kundefordringer og andre fordringer er oppført til pålydende etter fradrag for konstaterte og forventede tap.

Skatt

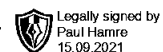
Skattekostnaden i resultatregnskapet omfatter både periodens betalbar skatt og endring i utsatt skatt. Utsatt skatt er beregnet på grunnlag av midlertidige forskjeller mellom regnskapsmessige og skattemessige verdier, samt eventuelt ligningsmessig underskudd til fremføring ved utgangen av regnskapsåret. Utsatt skatt er avsatt som langsiktig gjeld i balansen. I den grad utsatt skattefordel overstiger utsatt skatt, er utsatt skattefordel ikke tatt med i balansen iht. unntak for små foretak.

Driftsinntekter og kostnader

Inntektsføring følger opptjeningsprinsippet, som normalt vil følge leveringstidspunktet for varer og tjenester. Kostnader er tatt med etter sammenstillingsprinsippet, det vil si at kostnadene er tatt med i samme periode som tilhørende inntekter.



Ph Consultance AS



Noter 2020

Note 1 - Lønnskostnad

Spesifikasjon av lønnskostnader	I år	I fjor
Lønn	46 209	0
Arbeidsgiveravgift	7 986	0
Andre lønnsrelaterte ytelser	1 649	0
Totalt	55 844	0

Lønn for daglig leder utgjør kr. 46.209,-.

Foretaket plikter ikke å ha pensjonsordning etter lov om obligatorisk tjenstepensjon.

Note 2 - Skattekostnad på ordinært resultat

Spesifikasjon av årets skattegrunnlag:

Resultat før skattekostnader		219 026
+ Permanente og andre forskjeller		0
+ Endring i midlertidige forskjeller		0
= Inntekt før anvendelse av framført underskudd		219 026
- Anvendt skattemessig framførbart underskudd		219 026
= Inntekt		0

Utsatt skatt/utsatt skattefordel

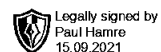
	2020	2019
- Skattem. fremf. underskudd som utlignes	101 161	320 187
= Grunnlag utsatt skatt	-101 161	-320 187
Utsatt skatt	0	0
Negativt grunnlag utsatt skatt	101 161	320 187
= Grunnlag utsatt skattefordel	101 161	320 187
Utsatt skattefordel	22 255	70 441
Grunnlag ikke bokført utsatt skattefordel	101 161	320 186
Ikke bokført utsatt skattefordel	22 255	70 441
Bokført utsatt skattefordel	0	0

Noter for Ph Consultance AS

Organisasjonsnr. 814547302



Ph Consultance AS



Noter 2020

Note 3 - Bankinnskudd, kontanter o.l.

Skattetrekkinnskudd utgjør pr 31.12. i år kr 1 014 og utgjorde pr 31.12. i fjor kr 2.

Note 4 - Fortsatt drift

Årsregnskapet er utarbeidet under forutsetning om fortsatt drift. Til grunn for antagelsen ligger at selskapet skal tilbake til opprinnelig virksomhet som er konsulentvirksomhet. Selskapet tapte mye penger på tidlegare drift då dei dreiv med sal av leiker.

Varelager av leiker vart solgt i 2020

Note 5 - Selskapskapital

Selskapet har 250 000 aksjer pålydende kr 1,20 pr. aksje, samlet aksjekapital utgjør kr 300 000.

Selskapet har 1 aksjonær

Navn	Foretaksnr	Antall	Eierandel
Carl Christian Hamre		0	00,00 %
Jan Fredrik Hamre		0	00,00 %
Cavilgo AS	997 034 309	0	00,00 %
Paul Hamre		250 000	100,00 %

	Aksjekapital / selskapskapital	Overkurs	Annen egenkapital	Sum egenkapital
Pr 1.1.	250 000	334	-332 538	-82 204
+Fra årets resultat			219 026	219 026
+/-Andre transaksjoner:	50 000	0	0	50 000
Pr 31.12.	300 000	334	-113 512	186 822