



ÅRSREGNSKAPET FOR REGNSKAPSÅRET 2022 - GENERELL INFORMASJON

Enheten

Organisasjonsnummer: 980 380 122
Organisasjonsform: Aksjeselskap
Foretaksnavn: GOLDFISH BOAT AS
Forretningsadresse: Slettaveien 8
1555 SON

Regnskapsår

Årsregnskapets periode: 01.01.2022 - 31.12.2022

Konsern

Morselskap i konsern: Nei

Regnskapsregler

Regler for små foretak benyttet: Nei
Benyttet ved utarbeidelsen av årsregnskapet til selskapet: Regnskapslovens alminnelige regler

Årsregnskapet fastsatt av kompetent organ

Bekreftet av representant for selskapet: Knut Halvard Iversen
Dato for fastsettelse av årsregnskapet: 28.06.2023

Grunnlag for avgivelse

År 2022: Årsregnskapet er elektronisk innlevert
År 2021: Tall er hentet fra elektronisk innlevert årsregnskap fra 2022

Det er ikke krav til at årsregnskapet m.v. som sendes til Regnskapsregisteret er undertegnet. Kontrollen på at dette er utført ligger hos revisor/enhetens øverste organ. Sikkerheten ivaretas ved at innsender har rolle/rettighet for innsending av årsregnskapet via Altinn, og ved at det bekreftes at årsregnskapet er fastsatt av kompetent organ.

Brønnøysundregistrene, 05.08.2023



Resultatregnskap

Beløp i: NOK	Note	2022	2021
RESULTATREGNSKAP			
Inntekter			
Salgsinntekt	1	224 988 508	181 257 890
Annen driftsinntekt		459 745	356 648
Sum inntekter		225 448 254	181 614 538
Kostnader			
Endring i beholdning av varer under tilvirkning og ferdig tilvirkede varer			-26 042 460
Varekostnad		126 826 292	147 860 765
Lønnskostnad	2, 3	20 103 833	12 362 418
Avskrivning av driftsmidler og immaterielle eiendeler	4	182 660	224 051
Annen driftskostnad	2	34 957 163	27 280 595
Sum kostnader	12	182 069 948	161 685 369
Driftsresultat		43 378 306	19 929 168
Finansinntekter og finanskostnader			
Annen renteinntekt	5	25 934	
Annen finansinntekt	5	1 724 376	1 666 042
Sum finansinntekter		1 750 310	1 666 042
Annen rentekostnad	5	114 559	8 567
Annen finanskostnad	5	1 984 230	1 351 058
Sum finanskostnader		2 098 788	1 359 625
Netto finans		-348 478	306 417
Ordinært resultat før skattekostnad		43 029 828	20 235 585
Skattekostnad på resultat	6	9 393 038	4 482 028
Ordinært resultat etter skattekostnad		33 636 790	15 753 557
Årsresultat	7	33 636 790	15 753 557
Årsresultat etter minoritetsinteresser		33 636 790	15 753 557



Resultatregnskap

Beløp i: NOK	Note	2022	2021
Totalresultat		33 636 790	15 753 557
Overføringer og disponeringer			
Ordinært utbytte			15 000 000
Avsatt til annen egenkapital		33 636 790	753 557
Sum overføringer og disponeringer		33 636 790	15 753 557



Balanse

Beløp i: NOK	Note	2022	2021
BALANSE - EIENDELER			
Anleggsmidler			
Immaterielle eiendeler			
Utsatt skattefordel	6	203 439	320 124
Sum immaterielle eiendeler		203 439	320 124
Varige driftsmidler			
Tomter, bygninger o.a. fast eiendom	4		
Maskiner og anlegg	4		
Skip og flytende installasjoner	4		
Driftsløsøre, inventar o.a. utstyr	4	1 117 922	574 204
Sum varige driftsmidler	4	1 117 922	574 204
Andre langsiktige fordringer	9		
Sum anleggsmidler		1 321 361	894 328
Omløpsmidler			
Varer			
Sum varer	8	95 750 927	70 976 744
Fordringer			
Kundefordringer		23 425 886	24 477 737
Andre kortsiktige fordringer	3, 9	23 523 840	15 593 666
Sum fordringer	9	46 949 726	40 071 403
Bankinnskudd, kontanter og lignende			
Bankinnskudd, kontanter o.l.	10	1 978 530	4 255 697
Sum bankinnskudd, kontanter og lignende		1 978 530	4 255 697
Sum omløpsmidler		144 679 183	115 303 844
SUM EIENDELER		146 000 545	116 198 172

BALANSE - EGENKAPITAL OG GJELD



Balanse

Beløp i: NOK	Note	2022	2021
Egenkapital			
Innskutt egenkapital			
Aksjekapital	11	100 000	100 000
Beholdning av egne aksjer	11		
Sum innskutt egenkapital		100 000	100 000
Opptjent egenkapital			
Annen egenkapital		70 386 633	36 749 843
Sum opptjent egenkapital		70 386 633	36 749 843
Sum egenkapital	7	70 486 633	36 849 843
Gjeld			
Langsiktig gjeld			
Utsatt skatt	6		
Andre avsetninger for forpliktelser		750 000	750 000
Sum avsetninger for forpliktelser		750 000	750 000
Annen langsiktig gjeld			
Sum langsiktig gjeld		750 000	750 000
Kortsiktig gjeld			
Gjeld til kredittinstitusjoner	9	8 500 812	
Leverandørgjeld	12	20 060 551	24 479 100
Betalbar skatt	6	9 276 353	4 490 107
Skyldig offentlige avgifter		1 394 517	857 299
Utbytte			15 000 000
Kortsiktig konserngjeld	9	13 000 000	
Annen kortsiktig gjeld	9	22 531 680	33 771 823
Sum kortsiktig gjeld		74 763 912	78 598 329
Sum gjeld		75 513 912	79 348 329
SUM EGENKAPITAL OG GJELD		146 000 545	116 198 172



Goldfish Boat AS
org nr 980 380 122 MVA

 BankID Signing
Dag Sandnes
2023-06-29

 BankID Signing
Knut Halvard Iversen
2023-06-29

 BankID Signing
Pål Sollie
2023-06-30

Årsberetning for 2022

Virksomhetens art og hvor den drives

Goldfish Boat AS produserer og selger tjenester innenfor konstruksjon, bygging og salg av båter. Selskapet produserer hurtiggående båter i størrelse 23 – 49 fot for sivile og profesjonelle markeder. Design, utvikling, produksjonsledelse og administrasjon er lokalisert i Son i Vestby kommune.

Analyse av årsregnskapet og sentrale risikoe og usikkerhetsfaktorer

Rettvisende oversikt

Etter styrets oppfatning gir årsregnskapet en rettvisende oversikt over foretakets eiendeler og gjeld, finansielle stilling og resultat.

Omsetning

I 2022 ble omsetningen i selskapet 24,13 % høyere enn i 2021. Økningen stammer dels fra stor etterspørsel i Norden, øket eksport etter opphevelse av reiseforbudet under Covid 19, og nye langsiktige kontrakter i proff segmentet.

Årsresultat og kapital

Resultat før skatt er 43 029 828, endring i utsatt skattefordel er -100 736 og resultat etter skatt er 33 636 790. Pr 31.12.22 er totalkapitalen 146 MNOK, fri egenkapital 70,3 MNOK, og egenkapitalandelen er 48,2 %.

Selskapet har hatt en vesentlig volum- og resultatøkning fra forrige år. Bedringen skyldes lansering av nye modeller, produksjonsoptimalisering, gjenåpning av eksportmarkedet etter Covid 19, og sikker varetilgang.

Det foreslås at overskuddet går til å sikre vareflyt og å styrke egenkapitalen, og at selskapet tegner forsikring for styrets medlemmer og daglig leder for deres mulige ansvar overfor foretaket og tredjepersoner og i tilfelle om forsikringsdekning.

Bransjen

Båtbransjen er tradisjonelt gjenstand for konjunktursvingninger. Selskapets kunder er ofte tett innpå de internasjonale finansmarkedene. Deres interesse for å kjøpe båt eller ikke er tydelige tegn på markedets retning. Det er gode tegn på at byggeaktiviteten vil fortsette, og nye prosjekter vil realiseres i perioden 2023 - 2024.

Valutaeffekter

Selskapet har en betydelig andel eksport og noe import, og kompenserer for svingninger i valutamarkedene ved å sette kursmål ved prising av produktene. En lav kronekurs har gitt en økt margin ved eksport. Selskapet vil vurdere å benytte valuta opsjoner ved større utlandskontrakter.

Forskning

Selskapets strategi er å utvikle nye modeller, i både gode og dårlige tider. Det brukes mye ressurser til forskning og utvikling for å forbedre produktets ytelse. Bedriften har kundesegmenter som benytter båter i svært værutsatte områder, noe som bidrar til å drive utviklingen. Selskapet kostnadsfører fremfor å balanseføre utviklingskostnader.

Redegjørelse for foretakets utsikter

I løpet av 2022 har det vært arbeidet aktivt for å øke totalmarkedet for selskapets produkter. Selskapet tar sikte på å øke markedsandeler og omsetning i 2023 bla ved å:

- øket fokus på det profesjonelle markedet
- utvikle nye modeller
- utvikle plattformprodukter til bruk både sivilt og profesjonelt
- investere i produksjonskapasitet

Utviklingen av nye produkter vil fortsatt være en viktig del av selskapets satsningsområde og ressursallokering vil skje fortløpende etter vurdering av avkastningspotensialet for markedet. Styret vurderer løpende ulike former for samarbeid eller oppkjøp på både produksjons- og salgssiden.



BankID Signing
Dag Sandnes
2023-06-29

BankID Signing
Knut Halvard Iversen
2023-06-29

BankID Signing
Pål Sollie
2023-06-30

Finansiell risiko

En stor andel av selskapets salg er eksport i EUR, unntaksvis USD. En svak krone har i år bidratt til ø konkurransekraft mot utlandet. Vareforbruket består delvis av importerte varer, som i stor grad kjøpes i euro, og noe i pund og dollar. Selskapet har valutakontoer for EUR og USD. Flere valutaer vurderes. Mengden av valutavolum inn og ut balanserer hensiktsmessig. Selskapet vurderer løpende behovet for evt. valutasikring.

Fortsatt drift

Styret og daglig leder bekrefter at forutsetningen om fortsatt drift er lagt til grunn ved avleggelsen av årsregnskapet. Selskapet har i flere år hatt god salgsutvikling og en tilfredsstillende egenkapital, og har alle forutsetninger for å kunne videreføre en positiv utvikling.

Arbeidsmiljøet

Sykefraværet var under 1 % i 2022 for arbeidsstyrken. Det har ikke forekommet alvorlige arbeidsuhell eller ulykker i løpet av året. Styret og daglig leder mener arbeidsmiljøet i selskapets virksomhet er god. Selskapet og de ansattes representant foretar i samarbeid med bedriftshelsetjenesten løpende risikovurderinger og behov for eventuelle tiltak og forbedringer. Selskapet har en stabil og kompetent stab og har bemannet opp i 2022.

Likestilling

Ved utgangen av 2022 var det 19 ansatte. Av disse er 100 % menn. I produksjonsavdelingen er 100 % menn, blant ansatte i ledende stillinger utgjør kvinneandelen 0 %, mens 100 % av styremedlemmene er menn. Selskapets personalpolitikk anses likevel å være kjønnsnøytral på alle områder. Tallene gjenspeiler det faktum at kvinner har mindre interesse av selskapets bransje. Det er ikke iverksatt eller planlagt tiltak rundt dette.

Ikke-diskriminering og tilgjengelighet

Bedriften har noen ansatte av utenlands opprinnelse, men ingen med minoritetsbakgrunn. Styret mener at det ikke gjøres forskjeller på ansatte, eller ved ansettelse, på grunn av etnisitet, nasjonalitet, avstamning, hudfarge, språk, religion eller livssyn.

Ytre miljø

Det er selskapets mål å redusere produktenes- og aktivitetens påvirkning av det ytre miljø. Selskapet er ISO 9001 og ISO 14001 sertifisert, og med det jobbes det kontinuerlig med å redusere selskapets påvirkning av det ytre miljø. Selskapets virksomhet er ikke regulert av konsesjoner eller pålegg av miljømessig karakter.

Forskning og utvikling

En vesentlig del av selskapets verdiskapning er gjennom utvikling av nye båt modeller. Tre fulle stillinger er dedikert til dette arbeidet, samt at mye av den øvrige staben bidrar til dette arbeidet. En del av selskapets forskning er finansiert med støtte fra Forskningsrådet.

Son, 28.06.2023

Styret for Goldfish Boat AS

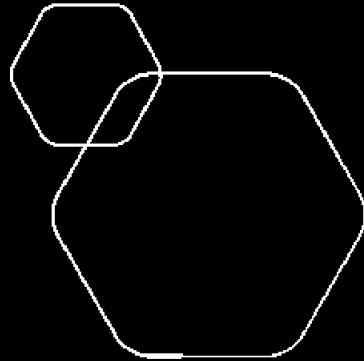
Pål Sollie
Styreleder

Knut Halvard Iversen
Styremedlem / daglig leder

Dag Sandnes
Styremedlem



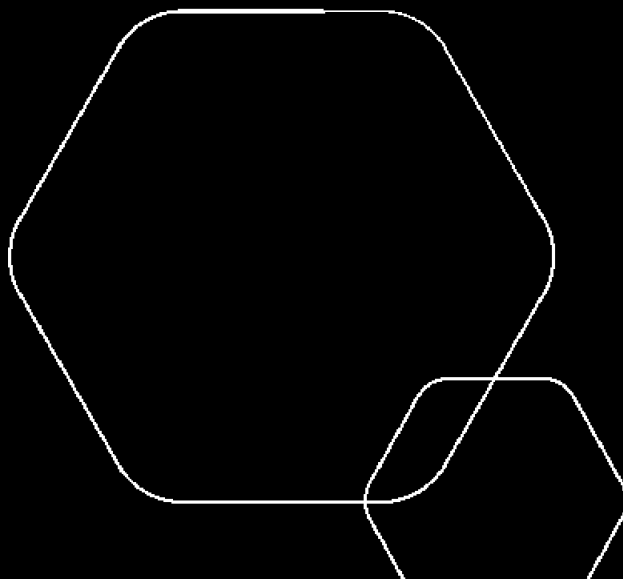
	BankID Signing Dag Sandnes 2023-06-29
	BankID Signing Knut Halvard Iversen 2023-06-29
	BankID Signing Pål Sollie 2023-06-30



Årsregnskap 2022

Goldfish Boat AS

Resultatregnskap
Balanse
Noter til regnskapet



Org.nr.: 980 380 122



BankID Signing
Dag Sandnes
2023-06-29

BankID Signing
Knut Halvard Iversen
2023-06-29

BankID Signing
Pål Sollie
2023-06-30

Resultatregnskap

Goldfish Boat AS

Driftsinntekter og driftskostnader	Note	2022	2021
Salgsinntekt	1	224 988 508	181 257 890
Annen driftsinntekt		459 745	356 648
Sum driftsinntekter		225 448 254	181 614 538
Varekostnad		126 826 292	147 860 765
End. beh. varer u.tilv. og ferdigvarer		0	-26 042 460
Lønnskostnad	2, 3	20 103 833	12 362 418
Avskrivning av driftsmidler og immaterielle eiendeler	4	182 660	224 051
Annen driftskostnad	2	34 957 163	27 280 595
Sum driftskostnader	12	182 069 948	161 685 369
Driftsresultat		43 378 306	19 929 168
Finansinntekter og finanskostnader			
Annen renteinntekt	5	25 934	0
Annen finansinntekt	5	1 724 376	1 666 042
Annen rentekostnad	5	114 559	8 567
Annen finanskostnad	5	1 984 230	1 351 058
Resultat av finansposter		-348 478	306 417
Resultat før skattekostnad		43 029 828	20 235 585
Skattekostnad på resultat	6	9 393 038	4 482 028
Resultat		33 636 790	15 753 557
Årsresultat	7	33 636 790	15 753 557
Overføringer			
Avsatt til utbytte		0	15 000 000
Avsatt til annen egenkapital		33 636 790	753 557
Sum overføringer		33 636 790	15 753 557

Goldfish Boat AS

Side 2

 BankID Signing
Dag Sandnes
2023-06-29 BankID Signing
Knut Halvard Iversen
2023-06-29 BankID Signing
Pål Sollie
2023-06-30

Balanse			
Goldfish Boat AS			
Eiendeler	Note	2022	2021
Anleggsmidler			
Immaterielle eiendeler			
Utsatt skattefordel	6	203 439	320 124
Sum immaterielle eiendeler		203 439	320 124
Varige driftsmidler			
Driftsløsøre, inventar o.a. utstyr	4	1 117 922	574 204
Sum varige driftsmidler	4	1 117 922	574 204
Finansielle anleggsmidler			
Sum anleggsmidler		1 321 361	894 328
Omløpsmidler			
Lager av varer og annen beholdning	8	95 750 927	70 976 744
Fordringer			
Kundefordringer		23 425 886	24 477 737
Andre kortsiktige fordringer	3, 9	23 523 840	15 593 666
Sum fordringer	9	46 949 726	40 071 403
Investeringer			
Bankinnskudd, kontanter o.l.	10	1 978 530	4 255 697
Sum omløpsmidler		144 679 183	115 303 844
Sum eiendeler		146 000 545	116 198 172
Goldfish Boat AS		Side 3	

 BankID Signing
Dag Sandnes
2023-06-29 BankID Signing
Knut Halvard Iversen
2023-06-29 BankID Signing
Pål Sollie
2023-06-30


Balanse			
Goldfish Boat AS			
	Note	2022	2021
Egenkapital og gjeld			
Egenkapital			
Innskutt egenkapital			
Aksjekapital	11	100 000	100 000
Sum innskutt egenkapital		100 000	100 000
Opptjent egenkapital			
Annen egenkapital		70 386 633	36 749 843
Sum opptjent egenkapital		70 386 633	36 749 843
Sum egenkapital	7	70 486 633	36 849 843
Gjeld			
Avsetning for forpliktelser			
Andre avsetninger for forpliktelser		750 000	750 000
Annen langsiktig gjeld			
Kortsiktig gjeld			
Gjeld til kredittinstitusjoner	9	8 500 812	0
Leverandørgjeld	12	20 060 551	24 479 100
Betalbar skatt	6	9 276 353	4 490 107
Skyldig offentlige avgifter		1 394 517	857 299
Utbytte		0	15 000 000
Konserngjeld	9	13 000 000	0
Annen kortsiktig gjeld	9	22 531 680	33 771 823
Sum kortsiktig gjeld		74 763 912	78 598 329
Sum gjeld		75 513 912	79 348 329
Sum egenkapital og gjeld		146 000 545	116 198 172
Son, 28.06.2023 Styret i Goldfish Boat AS			
<hr/> Knut Halvard Iversen Daglig leder/ Styremedlem	<hr/> Pål Sollie Styreleder	<hr/> Dag Sandnes Styremedlem	
Goldfish Boat AS			Side 4



REGNSKAPSPRINSIPPER

Årsregnskapet er satt opp i samsvar med regnskapslovens bestemmelser og god regnskaps

 BankID Signing
Dag Sandnes
2023-06-29

 BankID Signing
Knut Halvard Iversen
2023-06-29

 BankID Signing
Pål Sollie
2023-06-30

Valuta

Transaksjoner i utenlandsk valuta omregnes til kursen på transaksjonstidspunktet. Pengeposter i utenlandsk valuta omregnes til norske kroner ved å benytte balansedagens kurs. Ikke-pengeposter som måles til historisk kurs uttrykt i utenlandsk valuta, omregnes til norske kroner ved å benytte valutakursen på transaksjonstidspunktet. Ikke-pengeposter som måles til virkelig verdi uttrykt i utenlandsk valuta, omregnes til valutakursen fastsatt på måletidspunktet. Valutakursendringer resultatføres løpende i regnskapsperioden under andre finansposter.

Inntekter

Inntektsføring ved salg av varer skjer på leveringstidspunktet. Tjenester inntektsføres etter hvert som de leveres.

Skatt

Skattekostnaden i resultatregnskapet omfatter både periodens betalbare skatt og endring i utsatt skatt. Utsatt skatt er beregnet med 22 % på grunnlag av de midlertidige forskjeller som eksisterer mellom regnskapsmessige og skattemessige verdier, samt ligningsmessig underskudd til fremføring ved utgangen av regnskapsåret. Skatteøkende og skattereduserende midlertidige forskjeller som reverserer eller kan reverseres i samme periode er utlignet og nettoført. Netto utsatt skattefordel balanseføres i den grad det er sannsynlig at denne kan bli utnyttet.

Klassifisering og vurdering av anleggsmidler

Anleggsmidler omfatter eiendeler bestemt til varig eie og bruk. Anleggsmidler er vurdert til anskaffelseskost, fratrukket avskrivninger og nedskrivninger.

Varige driftsmidler balanseføres og avskrives over driftsmidlets økonomiske levetid. Vesentlige driftsmidler som består av flere betydelige komponenter med ulik levetid er dekomponert med ulik avskrivningstid for de ulike komponentene.

Klassifisering og vurdering av omløpsmidler

Omløpsmidler og kortsiktig gjeld omfatter normalt poster som forfaller til betaling innen ett år etter balansedagen, samt poster som knytter seg til varekretsløpet. Omløpsmidler vurderes til laveste verdi av anskaffelseskost og virkelig verdi. Kortsiktig gjeld balanseføres til nominelt beløp på transaksjonstidspunktet.

Forskning og utvikling

Utgifter til forskning og utvikling kostnadsføres løpende da utviklingen i markedet er stor og det ikke er grunnlag for balanseføring.

Skattefunn knyttet til Forskning og Utvikling går til reduksjon av kostnader i regnskapet.

Varer

Varer er vurdert til det laveste av anskaffelseskost og netto salgsverdi.

For råvarer og varer i arbeid er gjenanskaffelseskost brukt som tilnærming til virkelig verdi. Egentilvirkede varer er vurdert til variabel tilvirkningskost.

Fordringer

Kundefordringer og andre fordringer oppføres til pålydende etter fradrag for avsetning til forventet tap. Avsetning til tap gjøres på grunnlag av en individuell vurdering av de enkelte fordringene. For øvrige kundefordringer utføres en spesifisert avsetning for å dekke forventet tap på krav.

Pensjoner - Innskuddsbasert ordning


Kostnaden til innskuddsbasert pensjonsordning tilsvarer periodens premie til forsikringsselskapet.



Kontantstrømoppstilling

Kontantstrømoppstillingen er utarbeidet etter den indirekte metoden. Kontanter og kontar omfatter kontanter, bankinnskudd og andre kortsiktige, likvide plasseringer.

 BankID Signing
Dag Sandnes
2023-06-29

 BankID Signing
Knut Halvard Iversen
2023-06-29

 BankID Signing
Pål Sollie
2023-06-30

NOTE 1 SALGSINNTEKT

Selskapet har ett virksomhetsområde som består av produksjon og salg av hurtiggående båter og service på disse. Av omsetningen kan kr 224 988 508 henføres til dette virksomhetsområdet.

Selskapet selger sine produkter til to geografiske markeder, definert som Norge og Europa.

Omsetning i Norge utgjør 126 800 065,- og omsetning i Europa utgjør 82 484 594.

Pr 31.12 har selskapet opptjent ikke fakturert inntekt på 15 703 846.



NOTE 2 LØNNSKOSTNADER OG YTELSER, GODTGJØRELSE TIL DAGLIG LEDER, STYRET OG



Lønnskostnader	2022	
Lønninger	15 978 330	9 762 712
Bonusavsetning	973 024	444 162
Offentlig tilskudd Skattefunn	-295 526	0
Arbeidsgiveravgift	2 301 900	1 422 533
Pensjonskostnader	597 602	366 033
Andre ytelser	548 503	366 978
Sum	20 103 833	12 362 418

Daglig leder har en avtale om 2% bonus av årsresultatet før skatt. Bonusavsetningen for regnskapsåret 2022 utgjør kr 973 024,- slik det fremgår i oppstillingen over. Bonusen vil bli utbetalt i 2023. Selskapet har i 2022 sysselsatt 16 årsverk.

Pensjonsforpliktelser

Selskapet er pliktig til å ha tjenestepensjonsordning etter lov om obligatorisk tjenestepensjon. Selskapets pensjonsordninger tilfredsstiller kravene i denne lov.

Ytelser til ledende personer	Daglig leder	Styret
Lønn	1 817 305	0
Pensjonskostnader	36 000	0
Annen godtgjørelse	4 422	0
Sum	1 857 727	0

Det er ikke utbetalt styrehonorar til styret eller styremedlemmene.

Revisor

Kostnadsført revisjonshonorar for 2022 utgjør kr 235 000. I tillegg kommer honorar for andre tjenester med kr 0.

NOTE 3 OFFENTLIG TILSKUDD

Selskapet har forsknings- og utviklingskostnader som medfører at det kommer inn under Skattefunnordningen. Godkjente prosjektregnskaper i 2022 tilsier et Skattefunntilskudd på kr 475 430-. I samsvar med NRS 4 er tilskuddet ført som en kostnadsreduksjon mot lønnskostnader og andre driftskostnader.

NOTE 4 ANLEGGSMIDLER

	Maskiner og anlegg	Driftsløsøre, Transportmidler og inventar ol.	Sum
Anskaffelseskost pr. 01.01.22		943 936	943 936
+ Tilgang kjøpte driftsmidler		726 378	726 378
= Anskaffelseskost 31.12.22		1 670 314	1 670 314
Akkumulerte avskrivninger 31.12.22		552 392	552 392



= Bokført verdi 31.12.22
Årets ordinære avskrivninger

Økonomisk levetid

0 år

0-10 år

0-5 å.

1 117 927
182 66

 BankID Signing
Dag Sandnes
2023-06-29
 BankID Signing
Knut Halvard Iversen
2023-06-29
 BankID Signing
Pål Sollie
2023-06-30

Selskapet har leasingavtaler på transportmidler og kostnaden i 2022 beløp seg til 225 759,-

NOTE 5 POSTER SOM ER SLÅTT SAMMEN I REGNSKAPET

	2022	2021
Finansinntekter		
Annen renteinntekt	25 934	0
Annen finansinntekt	23 190	26 796
Annen finansinntekt (agio)	1 701 186	1 639 246
Sum finansinntekter	1 750 310	1 666 042
Finanskostnader		
Annen rentekostnad	114 559	8 567
Annen finanskostnad (disagio)	1 984 230	1 351 058
Sum finanskostnader	2 098 788	1 359 625



NOTE 6 SKATT

	2022	
Årets skattekostnad		
Resultatført skatt på ordinært resultat:		
Betalbar skatt	9 276 353	4 490 107
Endring i utsatt skattefordel	116 685	-8 079
Skattekostnad ordinært resultat	9 393 038	4 482 028
Skattepliktig inntekt:		
Resultat før skatt	43 029 828	20 235 585
Permanente forskjeller	-334 198	137 272
Endring i midlertidige forskjeller	-530 388	36 723
Skattepliktig inntekt	42 165 243	20 409 579
Betalbar skatt i balansen:		
Betalbar skatt på årets resultat	9 276 353	4 490 107
Sum betalbar skatt i balansen	9 276 353	4 490 107
Beregning av effektiv skattesats		
Resultat før skatt	43 029 828	20 235 585
Beregnet skatt av resultat før skatt	9 466 562	4 451 829
Skatteeffekt av permanente forskjeller	-73 523	30 200
Sum	9 393 039	4 482 028
Effektiv skattesats	21,8 %	22,1 %

 BankID Signing
Dag Sandnes
2023-06-29

 BankID Signing
Knut Halvard Iversen
2023-06-29

 BankID Signing
Pål Sollie
2023-06-30

Skatteeffekten av midlertidige forskjeller som har gitt opphav til utsatt skatt og utsatte skattefordeler, spesifisert på typer av midlertidige forskjeller

	2022	2021	Endring
Varige driftsmidler	151 687	-54 548	-206 235
Varebeholdning	-3 885	0	3 884
Fordringer	-322 525	-650 562	-328 037
Avsetninger mv	-750 000	-750 000	0
Sum	-924 723	-1 455 110	-530 388
Grunnlag for utsatt skattefordel	-924 723	-1 455 110	-530 388
Utsatt skattefordel (22 %)	-203 439	-320 124	-116 685

NOTE 7 EGENKAPITAL

	Aksjekapital	Annen egenkapital	Sum egenkapital
Pr. 31.12.2021	100 000	36 749 843	36 849 843
Pr 01.01.2022	100 000	36 749 843	36 849 843
Årets resultat		33 636 790	33 636 790
Pr 31.12.2022	100 000	70 386 633	70 486 633



NOTE 8 VARER

	2022	
Lager av varer under tilvirkning	89 368 627	 BankID Signing Dag Sandnes 2023-06-29
Lager av egentilvirkede ferdigvarer	6 382 300	 BankID Signing Knut Halvard Iversen 2023-06-29
Sum	95 750 927	 BankID Signing Pål Sollie 2023-06-30
		6 388 800
		70 976 744

Varebeholdningen er vurdert til anskaffelseskost.
Ukurante varer kastes fortløpende.


NOTE 9 FORDRINGER OG GJELD

Kundefordringene er oppført til pålydende, med forfall innen ett år.
Avsetning til tap på er redusert med kr -350 000 i 2022 som følge av konstatert tap på 350 000.
Total tapsavsetning beløper seg til kroner 323 392 pr. 31.12.2022.

	2022	2021
Andre fordringer		
Andre kortsiktige fordringer	23 523 840	15 593 666
Sum	23 523 840	15 593 666
Langsiktig gjeld		
Annen langsiktig gjeld	0	
Sum	0	
Kortsiktig gjeld		
Gjeld til kredittinstitusjoner	8 500 812	
Sum	8 500 812	
Forskudd kunder	10 076 887	27 925 764
Påløpt bonus	973 024	444 162
Feriepenger o.l.	4 234 601	2 447 754
Annen kortsiktig gjeld	20 247 168	2 954 143
Sum	35 531 680	33 771 823
Gjeld sikret ved pant	8 500 812	0
Pantstillelser		
Nordea Bank, omfatter varelager i sin helhet	15 000 000	0
Nordea Bank, driftstilbehør i sin helhet	15 000 000	0
Nordea Bank, factoringavtale, pantsetting enkle krav	15 000 000	0



 BankID Signing
Dag Sandnes
2023-06-29

 BankID Signing
Knut Halvard Iversen
2023-06-29

 BankID Signing
Pål Sollie
2023-06-30

NOTE 10 BANKINNSKUDD

Innestående midler på skattetrekkskonto (bundne midler) er på kr. 838 254,-
Skyldig skattetrekk pr. 31.12.22 utgjør kr. 821 603

NOTE 11 AKSJONÆRER

Aksjekapitalen i Goldfish Boat AS pr. 31.12 består av:

	Antall	Pålydende	Bokført
Ordinære aksjer	5 000	20,0	100 000
Sum	5 000		100 000

Eierstruktur

De største aksjonærene i % pr. 31.12 var:

	Ordinære	Eierandel	Stemmeandel
SOLLIE DEVELOPMENT AS	5 000	100,0	100,0


Aksjer og opsjoner eiet av medlemmer i styret og daglig leder:

Navn	Verv	Ordinære
Pål Sollie	Styreleder	5 000
Totalt antall aksjer		5 000



NOTE 12 MELLOMVÆRENDE MED SELSKAP I SAMME KONSERN

 BankID Signing
Dag Sandnes
2023-06-29

 BankID Signing
Knut Halvard Iversen
2023-06-29

 BankID Signing
Pål Sollie
2023-06-30

Mellomværende med nærstående parter

	Kundefordringer	Leverandørgjeld
Foretak i samme konsern		2 286 660
Tilknyttet selskap		1 580 957

Resultatmessig transaksjoner med nærstående parter

	Driftsinntekter	Driftskostnader
	2022	2022
Foretak i samme konsern	0	11 902 320
Tilknyttet selskap	0	9 913 422
SUM	0	21 817 764

Selskapet leier produksjonslokaler fra morselskapet Sollie Development AS.

Årsløen for 2022 var 2 880 000,-. Fra September 2022 har de også leid lokaler på Elverum av tilknyttet selskap, Uno Marine Eiendom AS. Leie i 2022 beløp seg til 1 200 000,-.

Selskapet benytter varemerket Goldfish som tilhører morselskapet, og ble i 2022 fakturert en royalté på kr 9 022 320,-.

NOTE 13 KONSERNREGNSKAP


Selskapet er 100% eiet av Sollie Development AS, org.nr 917316139.

Selskapet blir konsolidert inn i konsernregnskapet til Sollie Development AS og konsernregnskapet kan innhentes ved henvendelse til nevnte selskap.



KONTANTSTRØMANALYSE (indirekte modell) GOLDFISH BOAT AS

 BankID Signing
Dag Sandnes
2023-06-29

 BankID Signing
Knut Halvard Iversen
2023-06-29

 BankID Signing
Pål Sollie
2023-06-30

	2022	2021
Kontantstrøm fra operasjonelle aktiviteter		
Resultat før skattekostnad	43 029 828	20 135 213
Periodens betalte skatter	-4 490 108	-2 869 805
Periodens skattefunn	0	0
Tap ved salg av driftsmidler	0	0
Ordinære avskrivninger	182 660	224 051
Endring i varelager	-24 774 183	-20 263 546
Endring i kundefordringer	1 051 851	7 818 517
Endring i leverandørgjeld	-4 418 549	12 060 085
Poster klassifisert som investerings- og finansieringsaktiviteter	0	0
Endring i andre tidsavgrensingsposter	-18 633 099	-8 920 816
Netto kontantstrøm fra operasjonelle aktiviteter	-8 051 600	8 284 071
Kontantstrøm fra investeringsaktiviteter		
Innbetalinger ved salg av varige driftsmidler	0	0
Utbetalinger ved kjøp av varige driftsmidler	-726 378	-144 024
Innbetalinger ved salg av varige driftsmidler	0	0
Innbetalinger ved salg av aksjer og andeler i andre foretak	0	0
Utbetalinger ved kjøp av aksjer og andeler i andre foretak	0	0
Netto kontantstrøm fra investeringsaktiviteter	-726 378	-144 024
Kontantstrøm fra finansieringsaktiviteter		
Netto innbetalinger ved opptak av langsiktig gjeld	0	0
Netto utbetalinger ved nedbetaling av langsiktig gjeld	0	0
Netto endring i kassakreditt	8 500 811	0
Utbetaling av utbytte	-2 000 000	-15 000 000
Netto kontantstrøm fra finansieringsaktiviteter	6 500 811	-15 000 000
Netto endring i kontanter og kontantekvivalenter	-2 277 167	-6 859 953
Beholdning av kont. og kontantekv. ved periodens begynnelse	4 255 697	11 115 650
Netto endring i kontanter og kontantekvivalenter	-2 277 167	-6 859 953
Beholdning av kont. og kontantekv. ved periodens slutt	1 978 530	4 255 697



Til generalforsamlingen i Goldfish Boat AS

UAVHENGIG REVISORS BERETNING

Konklusjon

Vi har revidert årsregnskapet for Goldfish Boat AS som består av balanse per 31. desember 2022, resultatregnskap og kontantstrømpoppstilling for regnskapsåret avsluttet per denne datoen og noter til årsregnskapet, herunder et sammendrag av viktige regnskapsprinsipper.

Etter vår mening

- oppfyller årsregnskapet gjeldende lovkrav, og
- gir årsregnskapet et rettviseende bilde av selskapets finansielle stilling per 31. desember 2022, og av dets resultater og kontantstrømmer for regnskapsåret avsluttet per denne datoen i samsvar med regnskapslovens regler og god regnskapsskikk i Norge.

Grunnlag for konklusjonen

Vi har gjennomført revisjonen i samsvar med International Standards on Auditing (ISA-ene). Våre oppgaver og plikter i henhold til disse standardene er beskrevet nedenfor under *Revisors oppgaver og plikter ved revisjonen av årsregnskapet*. Vi er uavhengige av selskapet i samsvar med kravene i relevante lover og forskrifter i Norge og International Code of Ethics for Professional Accountants (inkludert internasjonale uavhengighetsstandarder) utstedt av International Ethics Standards Board for Accountants (IESBA-reglene), og vi har overholdt våre øvrige etiske forpliktelser i samsvar med disse kravene. Innhentet revisjonsbevis er etter vår vurdering tilstrekkelig og hensiktsmessig som grunnlag for vår konklusjon.

Øvrig informasjon

Styret og daglig leder (ledelsen) er ansvarlige for informasjonen i årsberetningen. Øvrig informasjon omfatter informasjon i årsrapporten bortsett fra årsregnskapet og den tilhørende revisjonsberetningen. Vår konklusjon om årsregnskapet ovenfor dekker ikke informasjonen i årsberetningen.

I forbindelse med revisjonen av årsregnskapet er det vår oppgave å lese årsberetningen. Formålet er å vurdere hvorvidt det foreligger vesentlig inkonsistens mellom årsberetningen og årsregnskapet og den kunnskap vi har opparbeidet oss under revisjonen av årsregnskapet, eller hvorvidt informasjon i årsberetningen ellers fremstår som vesentlig feil. Vi har plikt til å rapportere dersom årsberetningen fremstår som vesentlig feil. Vi har ingenting å rapportere i så henseende.

Basert på kunnskapen vi har opparbeidet oss i revisjonen, mener vi at årsberetningen

- er konsistent med årsregnskapet og
- inneholder de opplysninger som skal gis i henhold til gjeldende lovkrav.





Ledelsens ansvar for årsregnskapet

Ledelsen er ansvarlig for å utarbeide årsregnskapet og for at det gir et rettviseende bilde i samsvar med regnskapslovens regler og god regnskapsskikk i Norge. Ledelsen er også ansvarlig for slik internkontroll som den finner nødvendig for å kunne utarbeide et årsregnskap som ikke inneholder vesentlig feilinformasjon, verken som følge av misligheter eller utilsiktede feil.

Ved utarbeidelsen av årsregnskapet må ledelsen ta standpunkt til selskapets evne til fortsatt drift og opplyse om forhold av betydning for fortsatt drift. Forutsetningen om fortsatt drift skal legges til grunn for årsregnskapet så lenge det ikke er sannsynlig at virksomheten vil bli avvirket.

Revisors oppgaver og plikter ved revisjonen av årsregnskapet

Vårt mål er å oppnå betryggende sikkerhet for at årsregnskapet som helhet ikke inneholder vesentlig feilinformasjon, verken som følge av misligheter eller utilsiktede feil, og å avgi en revisjonsberetning som inneholder vår konklusjon. Betryggende sikkerhet er en høy grad av sikkerhet, men ingen garanti for at en revisjon utført i samsvar med ISA-ene, alltid vil avdekke vesentlig feilinformasjon. Feilinformasjon kan oppstå som følge av misligheter eller utilsiktede feil. Feilinformasjon er å anse som vesentlig dersom den enkeltvis eller samlet med rimelighet kan forventes å påvirke de økonomiske beslutningene som brukerne foretar på grunnlag av årsregnskapet.

For videre beskrivelse av revisors oppgaver og plikter vises det til:

<https://revisorforeningen.no/revisjonsberetninger>

Oslo, 30. juni 2023

Langseth Revisjon AS

Fredrik Wilhelmsen Langseth
Statsautorisert revisor

