



## ÅRSREGNSKAPET FOR REGNSKAPSÅRET 2024 - GENERELL INFORMASJON

### Enheten

Organisasjonsnummer: 928 706 346  
Organisasjonsform: Aksjeselskap  
Foretaksnavn: BRSK INVEST AS  
Forretningsadresse: Øvre Askerhagen 4E  
1383 ASKER

### Regnskapsår

Årsregnskapets periode: 01.01.2024 - 31.12.2024

### Konsern

Morselskap i konsern: Nei

### Regnskapsregler

Regler for små foretak benyttet: Ja  
Benyttet ved utarbeidelsen av årsregnskapet til selskapet: Regnskapslovens alminnelige regler

### Årsregnskapet fastsatt av kompetent organ

Bekreftet av representant for selskapet: Brynjulf Henrik Skorpen  
Dato for fastsettelse av årsregnskapet: 30.05.2025

### Grunnlag for avgivelse

År 2024: Årsregnskapet er elektronisk innlevert  
År 2023: Tall er hentet fra elektronisk innlevert årsregnskap fra 2024

*Det er ikke krav til at årsregnskapet m.v. som sendes til Regnskapsregisteret er undertegnet. Kontrollen på at dette er utført ligger hos revisor/enhetens øverste organ. Sikkerheten ivaretas ved at innsender har rolle/rettighet for innsending av årsregnskapet via Altinn, og ved at det bekreftes at årsregnskapet er fastsatt av kompetent organ.*

Brønnøysundregistrene, 13.06.2025



## Resultatregnskap

Beløp i: NOK	Note	2024	2023
<b>RESULTATREGNSKAP</b>			
<b>Inntekter</b>			
Salgsinntekt		450 000	
<b>Sum inntekter</b>		<b>450 000</b>	
<b>Kostnader</b>			
Lønnskostnad	1	356 880	
Annen driftskostnad		82 448	5 003
<b>Sum kostnader</b>		<b>439 328</b>	<b>5 003</b>
<b>Driftsresultat</b>		<b>10 672</b>	<b>-5 003</b>
<b>Finansinntekter og finanskostnader</b>			
Annen renteinntekt		24 587	
<b>Sum finansinntekter</b>		<b>24 587</b>	
<b>Netto finans</b>		<b>24 587</b>	
<b>Resultat før skattekostnad</b>		<b>35 259</b>	<b>-5 003</b>
Skattekostnad på resultat	2	7 757	-1 100
<b>Årsresultat</b>	3	<b>27 502</b>	<b>-3 903</b>
<b>Årsresultat etter minoritetsinteresser</b>		<b>27 502</b>	<b>-3 903</b>
<b>Totalresultat</b>		<b>27 502</b>	<b>-3 903</b>
<b>Overføringer og disponeringer</b>			
Udekket tap			-3 903
Overført fra annen egenkapital		27 502	
<b>Sum overføringer og disponeringer</b>		<b>27 502</b>	<b>-3 903</b>



### Balanse

Beløp i: NOK	Note	2024	2023
<b>BALANSE - EIENDELER</b>			
<b>Anleggsmidler</b>			
<b>Immaterielle eiendeler</b>			
Utsatt skattefordel	2		7 135
<b>Sum immaterielle eiendeler</b>			<b>7 135</b>
<b>Finansielle anleggsmidler</b>			
Lån til foretak i samme konsern	4		
Lån til tilknyttet selskap og felles kontrollert virksomhet	4		
Andre langsiktige fordringer	4	1 662 500	
<b>Sum finansielle anleggsmidler</b>		<b>1 662 500</b>	
<b>Sum anleggsmidler</b>		<b>1 662 500</b>	<b>7 135</b>
<b>Omløpsmidler</b>			
<b>Varer</b>			
<b>Fordringer</b>			
Kundefordringer		93 750	
Andre kortsiktige fordringer		37 318	
<b>Sum fordringer</b>		<b>131 068</b>	
<b>Bankinnskudd, kontanter og lignende</b>			
Bankinnskudd, kontanter o.l.		56 115	16 295
<b>Sum bankinnskudd, kontanter og lignende</b>		<b>56 115</b>	<b>16 295</b>
<b>Sum omløpsmidler</b>		<b>187 183</b>	<b>16 295</b>
<b>SUM EIENDELER</b>		<b>1 849 683</b>	<b>23 430</b>
<b>BALANSE - EGENKAPITAL OG GJELD</b>			
<b>Egenkapital</b>			
<b>Innskutt egenkapital</b>			
Aksjekapital	5	30 030	30 000



### Balanse

<b>Beløp i: NOK</b>	<b>Note</b>	<b>2024</b>	<b>2023</b>
Beholdning av egne aksjer	5		
Overkurs		1 699 970	
Annen innskutt egenkapital		-5 570	-5 570
<b>Sum innskutt egenkapital</b>		<b>1 724 430</b>	<b>24 430</b>
<b>Opptjent egenkapital</b>			
Annen egenkapital		2 204	
Udekket tap			25 298
<b>Sum opptjent egenkapital</b>		<b>2 204</b>	<b>-25 298</b>
<b>Sum egenkapital</b>	3	<b>1 726 634</b>	<b>-868</b>
<b>Gjeld</b>			
<b>Langsiktig gjeld</b>			
Utsatt skatt	2		
<b>Annen langsiktig gjeld</b>			
<b>Sum langsiktig gjeld</b>		<b>0</b>	<b>0</b>
<b>Kortsiktig gjeld</b>			
Leverandørgjeld		3 023	
Betalbar skatt	2	622	
Skyldig offentlige avgifter		50 833	
Annen kortsiktig gjeld		68 572	24 298
<b>Sum kortsiktig gjeld</b>		<b>123 049</b>	<b>24 298</b>
<b>Sum gjeld</b>		<b>123 049</b>	<b>24 298</b>
<b>SUM EGENKAPITAL OG GJELD</b>		<b>1 849 683</b>	<b>23 430</b>



## Brønnøysundregistrene

### ÅRSREGNSKAP FOR REGNSKAPSÅRET 2024 - GENERELL INFORMASJON

Journalnummer: 2025 532066

#### Enheten

Organisasjonsnummer: 928 706 346  
Organisasjonsform: Aksjeselskap  
Foretaksnavn: BRSK INVEST AS  
Forretningsadresse: Øvre Askerhagen 4E  
1383 ASKER

#### Regnskapsår

Årsregnskapets periode: 01.01.2024 - 31.12.2024

#### Konsern

Morselskap i konsern: Nei

#### Regnskapsregler

Regler for små foretak benyttet: Ja  
Benyttet ved utarbeidelsen av  
årsregnskapet til selskapet: Regnskapslovens alminnelige regler

#### Årsregnskapet fastsatt av kompetent organ

Bekreftet av representant for selskapet: Brynjulf Henrik Skorpen  
Dato for fastsettelse av årsregnskapet: 30.05.2025

#### Revisjon

Selskapet har besluttet at årsregnskapet  
ikke skal revideres: Ja  
Årsregnskapet er utarbeidet av ekstern  
autorisert regnskapsfører: Ja  
Ekstern autorisert regnskapsfører har i  
løpet av regnskapsåret bistått ved den  
løpende regnskapsføringen eller utført  
andre tjenester for selskapet enn å  
utarbeide årsregnskapet: Ja

#### Grunnlag for avgivelse

År 2024: Årsregnskap er elektronisk innlevert.  
År 2023: Tall er hentet fra elektronisk innlevert årsregnskap fra 2024.

*Det er ikke krav til at årsregnskapet m.v. som sendes til Regnskapsregisteret er undertegnet. Kontrollen på at dette er utført ligger hos revisor/enhetens øverste organ. Sikkerheten ivaretas ved at innsender har rolle/rettighet for innsending av årsregnskapet via Altinn, og ved at det bekreftes at årsregnskapet er fastsatt av kompetent organ.*

Brønnøysundregistrene, 12.06.2025

---

Brønnøysundregistrene  
Postadresse: Postboks 900, 8910 Brønnøysund  
Telefon: 75 00 75 00  
E-post: firmapost@brreg.no Internett: www.brreg.no  
Organisasjonsnummer: 974 760 673



Organisasjonsnr: 928 706 346  
BRSK INVEST AS

## RESULTATREGNSKAP

<b>Beløp i: NOK</b>	<b>Note</b>	<b>2024</b>	<b>2023</b>
<b>RESULTATREGNSKAP</b>			
<b>Inntekter</b>			
Salgsinntekt		450 000	
<b>Sum inntekter</b>		<b>450 000</b>	
<b>Kostnader</b>			
Lønnskostnad	1	356 880	
Annen driftskostnad		82 448	5 003
<b>Sum kostnader</b>		<b>439 328</b>	<b>5 003</b>
<b>Driftsresultat</b>		<b>10 672</b>	<b>-5 003</b>
<b>Finansinntekter og finanskostnader</b>			
Annen renteinntekt		24 587	
<b>Sum finansinntekter</b>		<b>24 587</b>	
<b>Netto finans</b>		<b>24 587</b>	
<b>Resultat før skattekostnad</b>		<b>35 259</b>	<b>-5 003</b>
Skattekostnad på resultat	2	7 757	-1 100
<b>Årsresultat</b>	3	<b>27 502</b>	<b>-3 903</b>
<b>Årsresultat etter minoritetsinteresser</b>		<b>27 502</b>	<b>-3 903</b>
<b>Totalresultat</b>		<b>27 502</b>	<b>-3 903</b>
<b>Overføringer og disponeringer</b>			
Udekket tap			-3 903
Overført fra annen egenkapital		27 502	
<b>Sum overføringer og disponeringer</b>		<b>27 502</b>	<b>-3 903</b>



Organisasjonsnr: 928 706 346  
BRSK INVEST AS

## BALANSE

Beløp i: NOK	Note	2024	2023
--------------	------	------	------

### BALANSE - EIENDELER

#### Anleggsmidler

##### Immaterielle eiendeler

Utsatt skattefordel	2		7 135
<b>Sum immaterielle eiendeler</b>			<b>7 135</b>

##### Finansielle anleggsmidler

Lån til foretak i samme konsern	4		
Lån til tilknyttet selskap og felles kontrollert virksomhet	4		
Andre langsiktige fordringer	4	1 662 500	
<b>Sum finansielle anleggsmidler</b>		<b>1 662 500</b>	
<b>Sum anleggsmidler</b>		<b>1 662 500</b>	<b>7 135</b>

#### Omløpsmidler

##### Varer

##### Fordringer

Kundefordringer		93 750	
Andre kortsiktige fordringer		37 318	
<b>Sum fordringer</b>		<b>131 068</b>	

##### Bankinnskudd, kontanter og lignende

Bankinnskudd, kontanter o. l.		56 115	16 295
<b>Sum bankinnskudd, kontanter og lignende</b>		<b>56 115</b>	<b>16 295</b>

<b>Sum omløpsmidler</b>		<b>187 183</b>	<b>16 295</b>
-------------------------	--	----------------	---------------

<b>SUM EIENDELER</b>		<b>1 849 683</b>	<b>23 430</b>
----------------------	--	------------------	---------------

### BALANSE - EGENKAPITAL OG GJELD

#### Egenkapital

##### Innskutt egenkapital

Aksjekapital	5	30 030	30 000
Beholdning av egne aksjer	5		
Overkurs		1 699 970	
<b>Annen innskutt egenkapital</b>		<b>-5 570</b>	<b>-5 570</b>



<b>Sum innskutt egenkapital</b>		<b>1 724 430</b>	<b>24 430</b>
<b>Opptjent egenkapital</b>			
Annen egenkapital		2 204	
Udekket tap			25 298
<b>Sum opptjent egenkapital</b>		<b>2 204</b>	<b>-25 298</b>
<b>Sum egenkapital</b>	<b>3</b>	<b>1 726 634</b>	<b>-868</b>
<b>Gjeld</b>			
<b>Langsiktig gjeld</b>			
Utsatt skatt	2		
<b>Annen langsiktig gjeld</b>			
<b>Sum langsiktig gjeld</b>		<b>0</b>	<b>0</b>
<b>Kortsiktig gjeld</b>			
Leverandørgjeld		3 023	
Betalbar skatt	2	622	
Skyldig offentlige avgifter		50 833	
Annen kortsiktig gjeld		68 572	24 298
<b>Sum kortsiktig gjeld</b>		<b>123 049</b>	<b>24 298</b>
<b>Sum gjeld</b>		<b>123 049</b>	<b>24 298</b>
<b>SUM EGENKAPITAL OG GJELD</b>		<b>1 849 683</b>	<b>23 430</b>



Organisasjonsnr: 928 706 346  
BRSK INVEST AS

NOTEOPPLYSNINGER - SELSKAP - alle poster oppgitt i hele tall

**Note**

1

Antall årsverk i regnskapsåret

1.00

Sum Beløp

Balanseført verdi 31.12. Varige driftsmidler Immaterielle eiend.

**Konsernregnskap**

Morselskapet sitt navn

Forretningskontor for morselskapet

**Begrunnelse for at datterselskap er utelatt fra konsolideringen**

Samlet beløp - tilknyttet selskap Årets Fjorårets

Samlet beløp - foretak i samme konsern Årets Fjorårets

Samlet beløp - foretak i samme konsern Årets Fjorårets

Samlet beløp - felles kontrollert virksomhet Årets Fjorårets

Pantstillelse Beløp

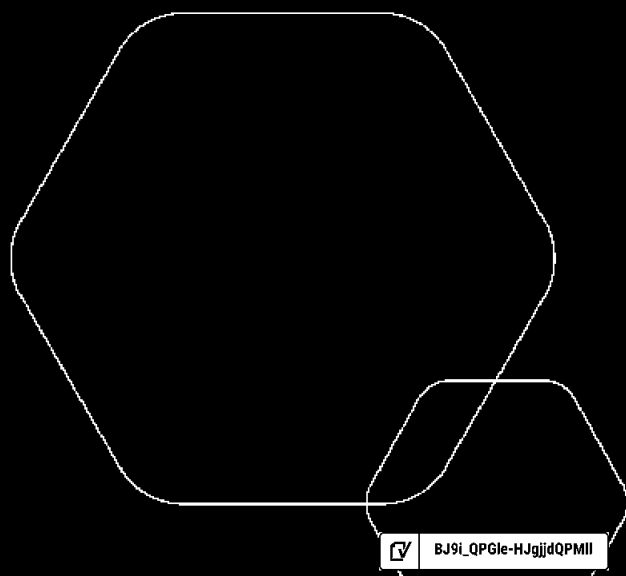
Beholdning av egne aksjer Antall Pålydende Andel av aksjek.



# Årsregnskap 2024

## Brsk Invest AS

Resultatregnskap  
Balanse  
Noter til regnskapet



Org.nr.: 928 706 346

 BJ9I\_QPGle-HJgjidQPMII



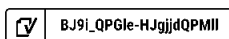
## RESULTATREGNSKAP

### BR SK INVEST AS

DRIFTSINNEKTER OG DRIFTSKOSTNADER	Note	2024	2023
Salgsinntekt		450 000	0
<b>Sum driftsinntekter</b>		<b>450 000</b>	<b>0</b>
Lønnskostnad	1	356 880	0
Annen driftskostnad		82 448	5 003
<b>Sum driftskostnader</b>		<b>439 328</b>	<b>5 003</b>
<b>Driftsresultat</b>		<b>10 672</b>	<b>-5 003</b>
<b>FINANSINNEKTER OG FINANSKOSTNADER</b>			
Annen renteinntekt		24 587	0
<b>Resultat av finansposter</b>		<b>24 587</b>	<b>0</b>
Resultat før skattekostnad		35 259	-5 003
Skattekostnad på resultat	2	7 757	-1 100
<b>Årsresultat</b>	<b>3</b>	<b>27 502</b>	<b>-3 903</b>
<b>OVERFØRINGER</b>			
Overført til udekket tap		0	3 903
Overført fra annen egenkapital		-27 502	0
<b>Sum overføringer</b>		<b>27 502</b>	<b>-3 903</b>

BR SK INVEST AS

SIDE 2






### BALANSE

#### BRSK INVEST AS

EIENDELER	Note	2024	2023
<b>ANLEGGSMIDLER</b>			
<b>IMMATERIELLE EIENDELER</b>			
Utsatt skattefordel	2	0	7 135
<b>Sum immaterielle eiendeler</b>		<b>0</b>	<b>7 135</b>
<b>VARIGE DRIFTSMIDLER</b>			
<b>FINANSIELLE ANLEGGSMIDLER</b>			
Andre langsiktige fordringer	4	1 662 500	0
<b>Sum finansielle anleggsmidler</b>		<b>1 662 500</b>	<b>0</b>
<b>Sum anleggsmidler</b>		<b>1 662 500</b>	<b>7 135</b>
<b>OMLØPSMIDLER</b>			
<b>FORDRINGER</b>			
Kundefordringer		93 750	0
Andre kortsiktige fordringer		37 318	0
<b>Sum fordringer</b>		<b>131 068</b>	<b>0</b>
<b>INVESTERINGER</b>			
Bankinnskudd, kontanter o.l.		56 115	16 295
<b>Sum omløpsmidler</b>		<b>187 183</b>	<b>16 295</b>
<b>Sum eiendeler</b>		<b>1 849 683</b>	<b>23 430</b>

BRSK INVEST AS

SIDE 3

 BJ9I\_QPGle-HJgjidQPMII



## BALANSE

### BRSK INVEST AS

EGENKAPITAL OG GJELD	Note	2024	2023
<strong>EGENKAPITAL</strong>			
<strong>INNSKUTT EGENKAPITAL</strong>			
Aksjekapital	5	30 030	30 000
Overkurs		1 699 970	0
Annen innskutt egenkapital		-5 570	-5 570
<strong>Sum innskutt egenkapital</strong>		<strong>1 724 430</strong>	<strong>24 430</strong>
<strong>OPPTJENT EGENKAPITAL</strong>			
Annen egenkapital		2 204	0
Udekket tap		0	-25 298
<strong>Sum opptjent egenkapital</strong>		<strong>2 204</strong>	<strong>-25 298</strong>
<strong>Sum egenkapital</strong>	<strong>3</strong>	<strong>1 726 634</strong>	<strong>-868</strong>
<strong>GJELD</strong>			
<strong>AVSETNING FOR FORPLIKTELSE</strong>			
<strong>ANNEN LANGSIKTIG GJELD</strong>			
<strong>KORTSIKTIG GJELD</strong>			
Leverandørgjeld		3 023	0
Betalbar skatt	2	622	0
Skyldig offentlige avgifter		50 833	0
Annen kortsiktig gjeld		68 572	24 298
<strong>Sum kortsiktig gjeld</strong>		<strong>123 049</strong>	<strong>24 298</strong>
<strong>Sum gjeld</strong>		<strong>123 049</strong>	<strong>24 298</strong>
<strong>Sum egenkapital og gjeld</strong>		<strong>1 849 683</strong>	<strong>23 430</strong>

Asker, 30.05.2025  
Styret i Brsk Invest AS

Brynjulf Henrik Skorpen  
styreleder



## Regnskapsprinsipper

Årsregnskapet er satt opp i samsvar med regnskapsloven og NRS 8 - God regnskapsskikk for små foretak.

## DRIFTSINNTEKTER

Inntektsføring ved salg av varer skjer på leveringstidspunktet. Tjenester inntektsføres etter hvert som de leveres.

## SKATT

Skattekostnaden i resultatregnskapet omfatter både periodens betalbare skatt og endring i utsatt skatt. Utsatt skatt er beregnet med 22 % på grunnlag av de midlertidige forskjeller som eksisterer mellom regnskapsmessige og skattemessige verdier, samt ligningsmessig underskudd til fremføring ved utgangen av regnskapsåret. Skatteøkende og skattereduserende midlertidige forskjeller som reverserer eller kan reverseres i samme periode er utlignet og nettoført.

## KLASSIFISERING OG VURDERING AV OMLØPSMIDLER

Omløpsmidler og kortsiktig gjeld omfatter normalt poster som forfaller til betaling innen ett år etter balansedagen, samt poster som knytter seg til varekretsløpet. Omløpsmidler vurderes til laveste verdi av anskaffelseskost og virkelig verdi.

## FORDRINGER

Kundefordringer og andre fordringer oppføres til pålydende etter fradrag for avsetning til forventet tap. Avsetning til tap gjøres på grunnlag av en individuell vurdering av de enkelte fordringene.



## Note 1 Lønnskostnader og antall årsverk

### LØNSSKOSTNADER

	2024	2023
Lønninger	310 149	0
Arbeidsgiveravgift	43 731	0
Andre ytelser	3 000	0
<b>Sum</b>	<b>356 880</b>	<b>0</b>

Selskapet har i 2024 sysselsatt 1 årsverk.

## Note 2 Skatt


Årets skattekostnad	2024	2023
Resultatført skatt på ordinært resultat:		
Betalbar skatt	622	0
Endring i utsatt skattefordel	7 135	-1 100
<b>Skattekostnad ordinært resultat</b>	<b>7 757</b>	<b>-1 100</b>
Skattepliktig inntekt:		
Resultat før skatt	35 259	-5 003
Permanente forskjeller	0	0
Anvendelse av fremførbart underskudd	-32 433	0
<b>Skattepliktig inntekt</b>	<b>2 826</b>	<b>-5 003</b>
Betalbar skatt i balansen:		
Betalbar skatt på årets resultat	622	0
<b>Sum betalbar skatt i balansen</b>	<b>622</b>	<b>0</b>

Skatteeffekten av midlertidige forskjeller som har gitt opphav til utsatt skatt og utsatte skattefordeler, spesifisert på typer av midlertidige forskjeller

	2024	2023	Endring
Akkumulert fremførbart underskudd	0	-32 433	-32 433
<b>Grunnlag for utsatt skatt / skattefordel</b>	<b>0</b>	<b>-32 433</b>	<b>-32 433</b>
<b>Utsatt skatt / skattefordel (22 %)</b>	<b>0</b>	<b>-7 135</b>	<b>-7 135</b>

## Note 3 Egenkapital

	Aksjekapital	Overkurs	Annen egenkapital	Innskutt egenkapital	Udekket tap	Sum egenkapital
Pr. 31.12.2023	30 000	0	-5 570		-25 298	-868
Emisjon	30	1 699 970				1 700 000
Årets resultat					27 502	27 502
<b>Pr 31.12.2024</b>	<b>30 030</b>	<b>1 699 970</b>	<b>-5 570</b>		<b>2 204</b>	<b>1 726 634</b>

 BJ9I\_QPGle-HJgjidQPMII



## Note 4 Fordringer med forfall senere enn ett år

	2024	2023
Fordring til Taxon AB	1 662 500	0
<b>Sum langsiktige fordringer</b>	<b>1 662 500</b>	<b>0</b>

## Note 5 Aksjonærer

### AKSJEKAPITALEN I BRSK INVEST AS PR. 31.12 BESTÅR AV:

	Antall	Pålydende	Bokført
Ordinære aksjer	30	1 001,0	30 030
<b>Sum</b>	<b>30</b>		<b>30 030</b>

### EIERSTRUKTUR

De største aksjonærene i % pr. 31.12 var:

	Ordinære	Eierandel	Stemmeandel
Brynjulf Henrik Skorpen	30	100,0	100,0

### AKSJER EIET AV MEDLEMMER I STYRET OG DAGLIG LEDER:

Navn	Verv	Ordinære
Brynjulf Henrik Skorpen	styreleder	30
<b>Totalt antall aksjer</b>		<b>30</b>



# Document history

## Document summary

**COMPLETED BY ALL:**

09.06.2025 20:53

**SENT BY OWNER:**

Thomas Håvedal · 30.05.2025 14:46

**DOCUMENT ID:**

HJgjjdQPMII

**ENVELOPE ID:**

BJ9i\_QPGL e-HJgjjdQPMII

**DOCUMENT NAME:**

Offentlig Regnskap 2024 - Brsk Invest AS.pdf

7 pages

**SHA-512:**

0b5d05173840ea0d72e165cef5ae0a51b6d778d0c0685  
67c534517b50a0a960d7d26452635c31290ee70728ab1  
48c809387f94104770f07d999f3d55c1e21365

## Activity log

RECIPIENT	ACTION*	TIMESTAMP (CET)	METHOD	DETAILS
1. Brynjulf Henrik Skorpen	Signed	09.06.2025 20:53	eID	Norwegian BankID (DOB: 63/07/21)
brynjulfskorpen@gmail.co m	Authenticated	30.05.2025 17:17	Low	IP: 85.165.195.81

\* Action describes both the signing and authentication performed by each recipient. Authentication refers to the ID method used to access the document.

Verified ensures that the document has been signed according to the method stated above.

Copies of signed documents are securely stored by Verified.

**To review the signature validity, please open this PDF using Adobe Reader.**



GDPR  
compliant



eIDAS  
standard



PAdES  
sealed



## 📎 Attachments

NAME ( DOCUMENT SIZE )	SHA-512
1. Offentlig Regnskap 2024 - Brsk Invest AS.pdf-pAdES-HyeBadmPfxg.pdf (136744 bytes)	91efc0ec7b04bbc648d5d65ab51b8b26e 2029c6b632dff948b8a6f6c7016c0ffe96 de976812e106b1d069f118ad23e58903 3018fe6a809153451b746b6bced00

## 📄 Custom events

No custom events related to this document

Verified ensures that the document has been signed according to the method stated above.

Copies of signed documents are securely stored by Verified.

**To review the signature validity, please open this PDF using Adobe Reader.**



GDPR  
compliant



eIDAS  
standard



PAdES  
sealed