



ÅRSREGNSKAPET FOR REGNSKAPSÅRET 2020 - GENERELL INFORMASJON

Enheten

Organisasjonsnummer:	965 603 441
Organisasjonsform:	Aksjeselskap
Foretaksnavn:	STRAI KJØKKEN AS
Forretningsadresse:	Setesdalsveien 240 4618 KRISTIANSAND S

Regnskapsår

Årsregnskapets periode:	01.01.2020 - 31.12.2020
-------------------------	-------------------------

Konsern

Mørselskap i konsern:	Ja
Konsernregnskap lagt ved:	Ja

Regnskapsregler

Regler for små foretak benyttet:	Nei
Benyttet ved utarbeidelsen av årsregnskapet til selskapet:	Regnskapslovens alminnelige regler
Benyttet ved utarbeidelsen av årsregnskapet til konsernet:	Regnskapslovens alminnelige regler

Årsregnskapet fastsatt av kompetent organ

Bekreftet av representant for selskapet:	Ørjan Heia
Dato for fastsettelse av årsregnskapet:	06.05.2021

Grunnlag for avgivelse

År 2020: Årsregnskapet er elektronisk innlevert
År 2019: Tall er hentet fra elektronisk innlevert årsregnskap fra 2020

Det er ikke krav til at årsregnskapet m.v. som sendes til Regnskapsregisteret er undertegnet. Kontrollen på at dette er utført ligger hos revisor/enhetens øverste organ. Sikkerheten ivaretas ved at innsender har rolle/rettighet for innsending av årsregnskapet via Altinn, og ved at det bekreftes at årsregnskapet er fastsatt av kompetent organ.

Brønnøysundregistrene, 22.07.2022



Resultatregnskap

Beløp i: NOK	Note	2020	2019
RESULTATREGNSKAP			
Inntekter			
Salgsinntekt	1	197 965 142	170 799 574
Annen driftsinntekt	1	2 910 898	3 445 667
Sum inntekter		200 876 040	174 245 240
Kostnader			
Varekostnad		96 404 235	78 709 155
Lønnskostnad	2	52 631 257	51 195 596
Avskrivning på varige driftsmidler	3	3 512 174	3 602 088
Annen driftskostnad	4	34 660 667	34 875 523
Sum kostnader		187 208 333	168 382 362
Driftsresultat		13 667 707	5 862 878
Finansinntekter og finanskostnader			
Inntekt på investering i datterselskap		600 000	586 660
Annen renteinntekt		169 163	244 774
Annen finansinntekt		710 460	230 797
Sum finansinntekter		1 479 623	1 062 231
Annen rentekostnad		238 069	329 343
Annen finanskostnad		917 962	242 771
Sum finanskostnader		1 156 031	572 114
Netto finans		323 592	490 117
Ordinært resultat før skattekostnad		13 991 299	6 352 995
Skattekostnad på ordinært resultat	5	2 417 791	846 704
Ordinært resultat etter skattekostnad		11 573 508	5 506 291
Årsresultat		11 573 508	5 506 291
Årsresultat etter minoritetsinteresser		11 573 508	5 506 291
Overføringer og disponeringer			



Resultatregnskap

Beløp i: NOK	Note	2020	2019
Overføringer annen egenkapital		11 573 508	5 506 291
Sum overføringer og disponeringer		11 573 508	5 506 291



Balanse

Beløp i: NOK	Note	2020	2019
BALANSE - EIENDELER			
Anleggsmidler			
Immaterielle eiendeler			
Utsatt skattefordel		259 880	221 573
Sum immaterielle eiendeler		259 880	221 573
Varige driftsmidler			
Maskiner og anlegg	3	10 519 000	12 397 500
Driftsløsøre, inventar, verktøy, kontorm.	3	2 187 000	2 749 000
Sum varige driftsmidler		12 706 000	15 146 500
Finansielle anleggsmidler			
Investering i datterselskap	6	5 291 390	5 291 390
Investeringer i tilknyttet selskap	7	158 750	158 750
Sum finansielle anleggsmidler		5 450 140	5 450 140
Sum anleggsmidler		18 416 020	20 818 213
Omløpsmidler			
Varer			
Varer		19 925 000	17 530 000
Sum varer		19 925 000	17 530 000
Fordringer			
Kundefordringer		6 743 586	13 295 854
Andre fordringer	5,7	16 337 555	14 037 172
Konsernfordringer	6	600 000	586 660
Sum fordringer		23 681 141	27 919 686
Bankinnskudd, kontanter og lignende			
Bankinnskudd, kontanter o.l.	8	38 786 205	20 801 867
Sum bankinnskudd, kontanter og lignende		38 786 205	20 801 867
Sum omløpsmidler		82 392 346	66 251 553
SUM EIENDELER		100 808 366	87 069 766



Balanse

Beløp i: NOK	Note	2020	2019
BALANSE - EGENKAPITAL OG GJELD			
Egenkapital			
Innskutt egenkapital			
Aksjekapital	9,10	19 500 000	19 500 000
Sum innskutt egenkapital		19 500 000	19 500 000
Opptjent egenkapital			
Annen egenkapital	10	46 058 309	38 234 801
Sum opptjent egenkapital		46 058 309	38 234 801
Sum egenkapital		65 558 309	57 734 801
Gjeld			
Langsiktig gjeld			
Annen langsiktig gjeld			
Gjeld til kredittinstitusjoner	11	8 844 622	9 837 816
Sum annen langsiktig gjeld		8 844 622	9 837 816
Sum langsiktig gjeld		8 844 622	9 837 816
Kortsiktig gjeld			
Leverandørgjeld		9 417 460	6 469 964
Betalbar skatt	5	253 291	
Skyldig offentlige avgifter		9 724 734	7 169 200
Annen kortsiktig gjeld		7 009 951	5 857 986
Sum kortsiktig gjeld		26 405 435	19 497 149
Sum gjeld		35 250 057	29 334 965
SUM EGENKAPITAL OG GJELD		100 808 366	87 069 766



Konsernets resultatregnskap

Beløp i: NOK	Note	2020	2019
RESULTATREGNSKAP			
Inntekter			
Driftsinntekt	1,6	267 155 751	227 667 608
Annen driftsinntekt	1,6	2 399 408	2 837 809
Sum inntekter		269 555 159	230 505 417
Kostnader			
Varekostnad	6	128 362 927	107 349 193
Lønnskostnad	2	69 015 869	66 721 855
Avskrivning på varige driftsmidler	3	3 867 647	3 833 676
Annen driftskostnad	2,4	42 337 849	42 035 720
Sum kostnader		243 584 292	219 940 444
Driftsresultat		25 970 867	10 564 973
Finansinntekter og finanskostnader			
Annen renteinntekt		361 412	468 163
Annen finansinntekt		710 460	230 797
Sum finansinntekter		1 071 872	698 960
Annen rentekostnad		241 250	331 326
Annen finanskostnad		917 962	242 771
Sum finanskostnader		1 159 212	574 097
Netto finans		-87 340	124 863
Ordinært resultat før skattekostnad		25 883 527	10 689 836
Skattekostnad på ordinært resultat	5	5 174 635	1 936 366
Ordinært resultat etter skattekostnad		20 708 892	8 753 470
Årsresultat		20 708 892	8 753 470
Minoritetsinteresser		536 964	529 363
Årsresultat etter minoritetsinteresser		20 171 928	8 224 107
Overføringer og disponeringer			



Konsernets resultatregnskap

Beløp i: NOK	Note	2020	2019
Overføring annen egenkapital		20 171 928	8 224 107
Sum overføringer og disponeringer		20 171 928	8 224 107



Konsernets balanse

Beløp i: NOK	Note	2020	2019
BALANSE - EIENDELER			
Anleggsmidler			
Immaterielle eiendeler			
Utsatt skattefordel	5	583 320	353 341
Sum immaterielle eiendeler		583 320	353 341
Varige driftsmidler			
Maskiner og anlegg	3	10 519 000	12 397 500
Driftsløsøre, inventar, verktøy, kontorm.	3	2 952 000	3 846 000
Sum varige driftsmidler		13 471 000	16 243 500
Finansielle anleggsmidler			
Investeringer i tilknyttet selskap	7	158 750	158 750
Investering i aksjer og andeler			
Langsiktige fordringer			
Sum finansielle anleggsmidler		158 750	158 750
Sum anleggsmidler		14 213 070	16 755 591
Omløpsmidler			
Varer			
Varebeholdning		24 340 000	22 480 000
Sum varer		24 340 000	22 480 000
Fordringer			
Kundefordringer	6	19 578 659	22 027 537
Andre fordringer	5	16 388 546	13 606 903
Sum fordringer		35 967 205	35 634 440
Bankinnskudd, kontanter og lignende			
Bankinnskudd, kontanter o.l.	8	59 118 909	34 038 209
Sum bankinnskudd, kontanter og lignende		59 118 909	34 038 209
Sum omløpsmidler		119 426 114	92 152 649
SUM EIENDELER		133 639 184	108 908 240



Konsernets balanse

Beløp i: NOK	Note	2020	2019
BALANSE - EGENKAPITAL OG GJELD			
Egenkapital			
Innskutt egenkapital			
Aksjekapital	9,10	19 500 000	19 500 000
Sum innskutt egenkapital		19 500 000	19 500 000
Opptjent egenkapital			
Annen egenkapital	10	68 818 710	52 539 750
Sum opptjent egenkapital		68 818 710	52 539 750
Minoritetsinteresser	10	960 720	805 788
Sum egenkapital		89 279 430	72 845 538
Gjeld			
Langsiktig gjeld			
Annen langsiktig gjeld			
Gjeld til kredittinstitusjoner	11	8 844 622	9 837 816
Sum annen langsiktig gjeld		8 844 622	9 837 816
Sum langsiktig gjeld		8 844 622	9 837 816
Kortsiktig gjeld			
Leverandørgjeld	6	10 007 876	8 136 153
Betalbar skatt	5	3 201 807	130 490
Skyldige offentlige avgifter		12 396 500	8 123 497
Annen kortsiktig gjeld		9 383 949	9 321 407
Utbytte minoritetsinteresser	10	525 000	513 340
Sum kortsiktig gjeld		35 515 132	26 224 887
Sum gjeld		44 359 754	36 062 703
SUM EGENKAPITAL OG GJELD		133 639 184	108 908 241



iRevisjon

iRevisjon AS
Skippergata 2, 4611 Kristiansand S
Tlf: + 47 38 12 95 55
Org.nr.: NO 965 820 310

UAVHENGIG REVISORS BERETNING
Til generalforsamlingen i Strai Kjøkken AS

Uttalelse om revisjonen av årsregnskapet

Konklusjon

Vi har revidert Strai Kjøkken AS' årsregnskap som viser et overskudd på kr 11 573 508 for selskapsregnskapet og et overskudd på kr 20 708 892 for konsernregnskapet, og etter vår mening:

- er årsregnskapet avgitt i samsvar med lov og forskrifter
- gir det medfølgende selskapsregnskapet et rettviseende bilde av den finansielle stillingen til Strai Kjøkken AS per 31. desember 2020 og av selskapets resultater og kontantstrømmer for regnskapsåret som ble avsluttet per denne datoen i samsvar med regnskapslovens regler og god regnskapsskikk i Norge.
- gir det medfølgende konsernregnskapet et rettviseende bilde av den finansielle stillingen til konsernet Strai Kjøkken AS per 31. desember 2020 og av konsernets resultater og kontantstrømmer for det avsluttede regnskapsåret i samsvar med regnskapslovens regler og god regnskapsskikk i Norge.

Årsregnskapet består av:

- selskapsregnskapet, som består av balanse per 31. desember 2020, resultatregnskap, og kontantstrømoppstilling for regnskapsåret avsluttet per denne datoen og noter, herunder et sammendrag av viktige regnskapsprinsipper, og
- konsernregnskapet som består av balanse per 31. desember 2020, resultatregnskap og kontantstrømoppstilling for regnskapsåret avsluttet per denne datoen og noter, herunder et sammendrag av viktige regnskapsprinsipper.

Grunnlag for konklusjonen

Vi har gjennomført revisjonen i samsvar med lov, forskrift og god revisjonsskikk i Norge, herunder de internasjonale revisjonsstandardene (ISA-ene). Våre oppgaver og plikter i henhold til disse standardene er beskrevet i *Revisors oppgaver og plikter ved revisjon av årsregnskapet*. Vi er uavhengige av selskapet slik det kreves i lov og forskrift, og har overholdt våre øvrige etiske forpliktelser i samsvar med disse kravene. Etter vår oppfatning er innhentet revisjonsbevis tilstrekkelig og hensiktsmessig som grunnlag for vår konklusjon.

Øvrig informasjon

Ledelsen er ansvarlig for øvrig informasjon. Øvrig informasjon består av informasjon i årsberetningen, men inkluderer ikke årsregnskapet og revisjonsberetningen.

Vår uttalelse om revisjonen av årsregnskapet dekker ikke øvrig informasjon, og vi attesterer ikke den øvrige informasjonen.

I forbindelse med revisjonen av årsregnskapet er det vår oppgave å lese øvrig informasjon med det formål å vurdere hvorvidt det foreligger vesentlig inkonsistens mellom øvrig informasjon og årsregnskapet, kunnskap vi har opparbeidet oss under revisjonen, eller hvorvidt den tilsynelatende inneholder vesentlig feilinformasjon. Dersom vi hadde konkludert med at den øvrige informasjonen inneholder vesentlig feilinformasjon er vi pålagt å rapportere det. Vi har ingenting å rapportere i så henseende.

Medlemmer av Den norske Revisorforening



iRevisjon

Strai Kjøkken AS – revisors beretning 2020

Styret og daglig leders ansvar for årsregnskapet

Styret og daglig leder (ledelsen) er ansvarlig for å utarbeide årsregnskapet i samsvar med lov og forskrifter, herunder for at det gir et rettvisende bilde i samsvar med regnskapslovens regler og god regnskapsskikk i Norge. Ledelsen er også ansvarlig for slik intern kontroll som den finner nødvendig for å kunne utarbeide et årsregnskap som ikke inneholder vesentlig feilinformasjon, verken som følge av misligheter eller utilsiktede feil.

Ved utarbeidelsen av årsregnskapet må ledelsen ta standpunkt til selskapets og konsernets evne til fortsatt drift og opplyse om forhold av betydning for fortsatt drift. Forutsetningen om fortsatt drift skal legges til grunn for årsregnskapet så lenge det ikke er sannsynlig at virksomheten vil bli avvirket.

Revisors oppgaver og plikter ved revisjonen av årsregnskapet

Vårt mål er å oppnå betryggende sikkerhet for at årsregnskapet som helhet ikke inneholder vesentlig feilinformasjon, verken som følge av misligheter eller utilsiktede feil, og å avgi en revisjonsberetning som inneholder vår konklusjon. Betryggende sikkerhet er en høy grad av sikkerhet, men ingen garanti for at en revisjon utført i samsvar med lov, forskrift og god revisjonsskikk i Norge, herunder ISA-ene, alltid vil avdekke vesentlig feilinformasjon som eksisterer. Feilinformasjon kan oppstå som følge av misligheter eller utilsiktede feil. Feilinformasjon blir vurdert som vesentlig dersom den enkeltvis eller samlet med rimelighet kan forventes å påvirke økonomiske beslutninger som brukerne foretar basert på årsregnskapet.

For videre beskrivelse av revisors oppgaver og plikter vises det til <https://revisorforeningen.no/revisjonsberetninger>

Uttalelse om øvrige lovmessige krav

Konklusjon om årsberetningen

Basert på vår revisjon av årsregnskapet som beskrevet ovenfor, mener vi at opplysningene i årsberetningen om årsregnskapet, og forutsetningen om fortsatt drift er konsistente med årsregnskapet og i samsvar med lov og forskrifter.

Konklusjon om registrering og dokumentasjon

Basert på vår revisjon av årsregnskapet som beskrevet ovenfor, og kontrollhandlinger vi har funnet nødvendig i henhold til internasjonal standard for attestasjonsoppdrag (ISAE) 3000 «Attestasjonsoppdrag som ikke er revisjon eller forenklet revisorkontroll av historisk finansiell informasjon», mener vi at ledelsen har oppfylt sin plikt til å sørge for ordentlig og oversiktlig registrering og dokumentasjon av selskapets regnskapsopplysninger i samsvar med lov og god bokføringskikk i Norge.

Kristiansand, 6. mai 2021

iRevisjon AS

Jan Hægeland
Statsautorisert revisor



ÅRS- OG KONSERNREGNSKAP 2020
STRAI KJØKKEN AS



STRAI KJØKKEN AS

Årsberetning 2020

Virksomhetens art

Selskapet driver med produksjon og salg av kjøkken, bad- og garderobeinnredning. Virksomheten drives fra fabrikk på Strai.

Fortsatt drift

Årsoppgjøret er avlagt under forutsetning om fortsatt drift. Selskapets og konsernets økonomiske og finansielle stilling er meget god, se nærmere detaljer i avsnitt under.

Rettvisende oversikt over utvikling og resultat

I 2020 har man opprettholdt et høyt aktivitetsnivå, og styret er godt fornøyd med utviklingen både i selskapet og på konsernivå.

Selskapet har i 2020 hatt stort fokus på innovasjon og forbedringer for å sikre mest mulig effektiv produksjon. Det jobbes med nye digitale plattformer og selskapet har aktive prosjekter med støtte både fra Innovasjon Norge og Forskningsrådet (SkatteFunn).

Styret ser positivt på fremtidsutsiktene, og mener forholdene ligger til rette for at også 2021 kan bli et godt år. Selskapet og konsernet har håndtert utfordringer med Covid-19 på en god måte og pandemien har totalt sett trolig hatt en positiv effekt på aktivitetsnivået for året sett under ett.

Resultat, investeringer, finansiering og likviditet

Omsetningen for morselskapet var 200,9 mill. i 2020, mot 174,2 mill. året før. Årsresultatet ble i 2020 positivt med 11,6 mill., tilsvarende for 2019 var 5,5 mill.

For konsernet gikk omsetningen opp fra 230,5 mill. i 2019 til 269,6 mill. i 2020. Årsresultat for konsernet ble på 20,2 mill., hvilket er kraftig opp fra fjorårets 8,2 mill.

Morselskapets likviditetsbeholdning pr 31.12.2020 var 38,8 mill. For konsernet utgjorde dette 59,1 mill. Morselskapets arbeidskapital var pr. 31.12.20 på 56 mill. mot 46,8 mill. året før. Konsernet har også styrket sin arbeidskapital gjennom året, fra 65,9 mill. i fjor til 83,9 mill. pr 31.12.20. Selskapets evne til egenfinansiering av investeringer er tilfredsstillende, det samme gjelder for konsernet. Den finansielle stillingen er også god.

Totalkapitalen var ved utgangen av året 100,8 mill. for morselskapet, sammenlignet med 87,1 mill. pr 31.12 året før. Tilsvarende tall for konsernet var 133,6 mill. i 2020, mot 108,9 mill. i 2019. Egenkapitalandelen i morselskapet pr 31.12.2020 var på 65 %, det vil si en viss nedgang fra fjoråret (66,3 % pr 31.12.2019). For konsernet er andel egenkapital også meget sterk, med 66,8 % ved utgangen av året. Pr 31.12.2019 var egenkapitalandelen på 66,9 %.

Styret mener årsregnskapet gir et rettvisende bilde av virksomhetens økonomiske stilling og resultat.

Arbeidsmiljø og personale

Sykefraværet i selskapet var på 5,7 % (6,4 % i 2019) av total arbeidstid i selskapet. Styret vil arbeide videre med helse, miljø og sikkerhet for å oppnå reduksjon i sykefraværet.

Selskapet jobber kontinuerlig for at alle ansatte skal oppleve arbeidsglede og trivsel. I samarbeid med bedriftshelsetjeneste, arbeidsmiljøutvalg og verneombud gjennomføres kontinuerlig forbedringsarbeid.

Bedriften viderefører avtalen om inkluderende arbeidsliv.



STRAI KJØKKEN AS

Årsberetning 2020

Likestilling

Bedriften har 83 ansatte, av disse er 63 menn og 20 kvinner. Styret består av 6 personer, 1 kvinne og 5 menn. Styret har ut fra vurdering av bedriftens størrelse, antall ansatte og stillingskategorier ikke funnet det nødvendig å iverksette spesielle tiltak med hensyn til likestilling.

Miljørapport

Det er ubetydelige utslipp fra morselskapets produksjonsanlegg, disse ligger langt under myndighetenes krav.

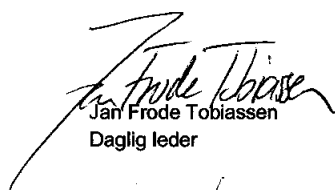
Bedriften har miljøsertifikat for godt og velorganisert miljøarbeid. Samme forhold er gjeldende for øvrige selskaper i konsernet.

Årsresultat og disponeringer

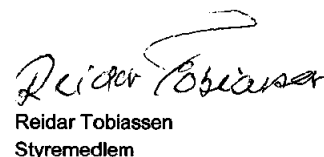
Selskapets frie egenkapital pr. 31.12.2020 var:

Annen egenkapital kr 46 058 309


Kristiansand, 6. mai 2021


Jan Frode Tobiassen
Daglig leder


Lars Gunnar Andersen
Styrets leder


Reidar Tobiassen
Styremedlem


Kåre Tobiassen
Styremedlem


Tor Erling Tobiassen
Styremedlem


Geir Røstad
Styremedlem


Malin Eike Amundsen
Styremedlem



STRAI KJØKKEN AS

Resultatregnskap

Morselskap				Konsern	
1.1-31.12				1.1-31.12	
2020	2019		Note	2020	2019
DRIFTSINTEKTER OG -KOSTNADER					
197 965 142	170 799 574	Driftsinntekt	1,6	267 155 751	227 667 608
2 910 898	3 445 667	Annen driftsinntekt	1,6	2 399 408	2 837 809
200 876 040	174 245 240	Sum driftsinntekter		269 555 159	230 505 417
96 404 235	78 709 155	Varekostnad	6	128 362 927	107 349 193
52 631 257	51 195 596	Lønnskostnad	2	69 015 869	66 721 855
3 512 174	3 602 088	Avskrivning på varige driftsmidler	3	3 867 647	3 833 676
34 660 667	34 875 523	Annen driftskostnad	2,4	42 337 849	42 035 720
187 208 333	168 382 362	Sum driftskostnader		243 584 292	219 940 444
13 667 707	5 862 878	Driftsresultat		25 970 867	10 564 973
FINANSINTEKTER OG -KOSTNADER					
600 000	586 660	Inntekt på investering i datterselskap	6	-	-
169 163	244 774	Annen renteinntekt		361 412	468 163
710 460	230 797	Annen finansinntekt		710 460	230 797
1 479 623	1 062 231	Sum finansinntekter		1 071 872	698 960
238 069	329 343	Annen rentekostnad		241 250	331 326
917 962	242 771	Annen finanskostnad		917 962	242 771
1 156 031	572 114	Sum finanskostnader		1 159 212	574 097
323 592	490 117	Netto finansposter		-87 340	124 863
13 991 299	6 352 995	ORD.RES. FØR SKATTEKOSTNAD		25 883 527	10 689 836
2 417 791	846 704	Skattekostnad på ordinært resultat	5	5 174 635	1 936 366
11 573 508	5 506 291	ÅRSRESULTAT		20 708 892	8 753 470
		Minoritetens andel av årsresultatet		536 964	529 363
		ÅRSRESULTAT ETTER MIN.INTERESSER		20 171 928	8 224 107



STRAI KJØKKEN AS

Balanse pr. 31.12.2020

Morselskap			Konsern	
1.1-31.12			1.1-31.12	
2020	2019	Note	2020	2019
Eiendeler				
ANLEGGSMIDLER				
259 880	221 573	5	583 320	353 341
259 880	221 573		583 320	353 341
10 519 000	12 397 500	3	10 519 000	12 397 500
2 187 000	2 749 000	3	2 952 000	3 846 000
12 706 000	15 146 500		13 471 000	16 243 500
5 291 390	5 291 390	6	-	-
158 750	158 750	7	158 750	158 750
5 450 140	5 450 140		158 750	158 750
18 416 020	20 818 213		14 213 070	16 755 591
OMLØPSMIDLER				
19 925 000	17 530 000		24 340 000	22 480 000
6 743 586	13 295 854	6	19 578 659	22 027 537
16 087 555	14 037 172	5	16 388 546	13 606 903
850 000	586 660	6	0	0
38 786 205	20 801 867	8	59 118 909	34 038 209
82 392 346	66 251 553		119 426 114	92 152 649
100 808 366	87 069 766		133 639 184	108 908 240





STRAI KJØKKEN AS


Balanse pr. 31.12.2020

Morselskap		Konsern			
1.1-31.12		1.1-31.12			
2020	2019	Note	2020	2019	
Egenkapital og gjeld					
EGENKAPITAL					
19 500 000	19 500 000	Aksjekapital	9,10	19 500 000	19 500 000
19 500 000	19 500 000	Sum innskutt egenkapital		19 500 000	19 500 000
46 058 309	38 234 801	Annen egenkapital	10	68 818 710	52 539 750
46 058 309	38 234 801	Sum opptjent egenkapital		68 818 710	52 539 750
-	-	Minoritetens andel av kapital	10	960 720	805 788
65 558 309	57 734 801	Sum egenkapital		89 279 430	72 845 538
GJELD					
8 844 622	9 837 816	Gjeld til kredittinstitusjoner	11	8 844 622	9 837 816
0	0	Øvrig langsiktig gjeld		0	0
8 844 622	9 837 816	Sum annen langsiktig gjeld		8 844 622	9 837 816
9 417 460	6 469 964	Leverandørgjeld	6	10 007 876	8 136 153
253 291	0	Betalbar skatt	5	3 201 807	130 490
9 724 734	5 558 591	Skyldig offentlige avgifter		12 396 500	8 123 497
-	-	Utbytte minoritetsinteresser	10	525 000	513 340
7 009 951	7 468 595	Annen kortsiktig gjeld		9 383 950	9 321 407
26 405 436	19 497 149	Sum kortsiktig gjeld		35 515 133	26 224 887
35 250 058	29 334 965	Sum gjeld		44 359 755	36 062 703
100 808 366	87 069 766	Sum egenkapital og gjeld		133 639 184	108 908 240

Kristiansand, 6. mai 2021



Jan Frøde Toblassen
Daglig leder


Tor Erling Toblassen
Styremedlem


Lars Gunnar Andersen
Styrets leder


Kåre Toblassen
Styremedlem


Malin Eike Amundsen
Styremedlem


Reidar Toblassen
Styremedlem


Geir Røstad
Styremedlem



STRAI KJØKKEN AS

Kontantstrømoppstilling 2020

Morselskap			Konsern	
2020	2019		2020	2019
		Kontantstrømmer fra operasjonelle aktiviteter		
13 991 299	6 352 995	Resultat før skattekostnad	25 883 527	10 689 836
0	-992 953	Periodens betalte skatt	-130 490	-58 760
-85 833	0	Tap / Vinning ved salg av anleggsmidler	-85 833	0
3 512 174	3 602 088	Ordinære avskrivninger	3 867 647	3 833 676
-2 395 000	-1 880 000	Endring i varelager	-1 860 000	-2 345 000
6 552 268	3 964 263	Endring i kundefordringer	2 448 878	570 870
2 947 496	926 174	Endring i leverandørgjeld	1 871 723	412 582
-809 031	-1 761 853	Endringer i andre tidsavgrensingsposter	-648 904	-3 318 898
23 713 373	10 210 714	Netto kontantstrøm fra operasjonelle aktiviteter	31 346 548	9 784 306
		Kontantstrømmer fra investeringsaktiviteter		
-985 841	-629 588	Utbetaling ved kjøp av varige driftsmidler	-1 009 314	-1 443 176
0	147 500	Innbetalt ved salg av aksjer	0	147 500
0	0	Innbetalt ved salg av andre investeringer	0	0
-985 841	-482 088	Netto kontantstrøm fra investeringsaktiviteter	-1 009 314	-1 295 676
		Kontantstrømmer fra finansieringsaktiviteter		
-993 194	-1 858 786	Utbetaling ved nedbetaling av langsiktig gjeld	-993 194	-1 858 786
-3 750 000	-3 750 000	Utbetaling av utbytte/ tilleggsutbytte	-4 263 340	-4 193 340
-4 743 194	-5 608 786	Netto kontantstrøm fra finansieringsaktiviteter	-5 256 534	-6 052 126
17 984 338	4 119 840	Netto endring i kontanter og kontantekvivalenter	25 080 700	2 436 504
20 801 867	16 682 027	Kontanter og kontantekvivalenter 01.01	34 038 209	31 601 707
38 786 205	20 801 867	Kontanter og kontantekvivalenter 31.12	59 118 909	34 038 209
		Kontantbeholdningen fremkommer slik:		
37 076 919	19 186 294	Kontanter og bankinnskudd pr 31.12	57 031 899	31 951 199
1 709 286	1 615 573	+ Skattetrekkkonto pr 31.12	2 087 010	2 087 010
38 786 205	20 801 867	= Beholdning av kontanter og bankinnsk. pr 31.12	59 118 909	34 038 209

Års- og konsernregnskap for STRAI KJØKKEN AS



STRAI KJØKKEN AS

Noter 2020

Regnskapsprinsipper:

Årsregnskapet består av resultatregnskap, balanse, kontantstrømoppstilling og noteopplysninger og er avlagt i samsvar med aksjelov, regnskapslov og god regnskapsskikk.

Årsregnskapet er basert på de grunnleggende prinsipper om historisk kost, sammenlignbarhet, fortsatt drift, kongruens og forsiktighet. Transaksjoner regnskapsføres til verdien av vederlaget på transaksjonstidspunktet. Inntekter resultatføres når de er opptjent og kostnader sammenstilles med opptjente inntekter. Regnskapsprinsippene utdypes nedenfor.

Klassifisering og vurdering av balanseposter

Omløpsmidler og kortsiktig gjeld omfatter poster som forfaller til betaling innen ett år etter anskaffelsestidspunktet, samt poster som knytter seg til varekretsløpet. Øvrige poster er klassifisert som anleggsmiddel/langsiktig gjeld.

Omløpsmidler vurderes til laveste av anskaffelseskost og virkelig verdi. Kortsiktig gjeld balanseføres til nominelt beløp på opptakstidspunktet.

Anleggsmidler vurderes til anskaffelseskost, men nedskrives til virkelig verdi ved verdifall som ikke forventes å være forbigående. Langsiktig gjeld balanseføres til nominelt beløp på etableringstidspunktet.

Regnskapsprinsipper for aksjer i datterselskap

Kostmetoden brukes som prinsipp for investeringer i datterselskap i selskapsregnskapet. Kostprisen økes når midler tilføres ved kapitalutvidelse, eller når det gis konsernbidrag til datterselskap. Mottatte utdelinger resultatføres i utgangspunktet som inntekt. Utdelinger som overstiger andel av opptjent egenkapital etter kjøpet føres som reduksjon i anskaffelseskost. Utbytte/konsernbidrag fra datterselskap regnskapsføres det samme året som datterselskapet avsetter beløpet. Utbytte fra andre selskaper regnskapsføres som finansinntekt når utbyttet er vedtatt. Investeringer i datterselskap, felleskontrollert virksomhet og tilknyttet selskap er vurdert etter kostmetoden i selskapsregnskapet. Samme prinsipp gjelder for øvrige aksjeinvesteringer.

Investering i andre selskaper

Kostmetoden anvendes som prinsipp for investeringer i tilknyttet selskap, felleskontrollert virksomhet og øvrige aksjer/andeler. Utdelinger regnskapsføres i utgangspunktet som finansinntekt, når utdelingen er vedtatt. Hvis utdelingene vesentlig overstiger andel av opptjent egenkapital etter kjøpet, føres det overskytende til reduksjon i kostprisen.

Konsernregnskap

Konsolidering er gjennomført ved at aksjeeie er eliminert mot datterselskapets egenkapital. Transaksjoner og mellomværende mellom selskapene i konsernet er eliminert. Netto utsatt skattegjeld er innarbeidet i balansen. Årsregnskapet for konsernet er satt opp i samsvar med regnskapsloven og god regnskapsskikk for øvrige foretak. Overpris ved kjøp av aksjene i datterselskap er eliminert mot egenkapitalen. Konsernregnskapet omfatter følgende selskaper:

	Aksjekapital	Eierandel	Stemme- rettsandel	Rett til utbytte
Strai Kjøkken AS	19 500 000	Morselskap		
Strai Kjøkken Kristiansand AS	1 000 000	100 %	100 %	100 %
Proff Montasje AS	200 000	66,05 %	78,75 %	53,33 %

Noteopplysninger for konsernet er tatt med i den utstrekning dette ikke går klart frem av årsregnskapene for underliggende konsernselskap.

Inntektsføringstidspunkt

Inntekt resultatføres når den er opptjent. Inntektsføring skjer følgelig normalt på leveringstidspunktet ved salg av varer og tjenester.

Kostnadsføringstidspunkt/sammenstilling

Utgifter sammenstilles med og kostnadsføres samtidig med de inntekter utgiftene kan henføres til. Utgifter som ikke kan henføres direkte til inntekter, kostnadsføres når de påløper.



STRAI KJØKKEN AS

Noter 2020

Regnskapsprinsipper forts:

Varige driftsmidler

Varige driftsmidler føres i balansen til anskaffelseskost, fratrukket akkumulerte av- og nedskrivninger. Dersom den virkelige verdien av et driftsmiddel er lavere enn bokført verdi, og dette skyldes årsaker som ikke antas å være forbigående, skrives driftsmidlet ned til virkelig verdi. Utgifter forbundet med normalt vedlikehold og reparasjoner blir løpende kostnadsført. Utgifter ved større utskifninger og fomyelser som øker driftsmidlenes levetid vesentlig, aktiveres. Driftsmidler som erstattes, kostnadsføres. Et driftsmiddel anses som varig dersom det har en økonomisk levetid på over 3 år, samt en kostpris på over kr. 15.000. Operasjonell leasing kostnadsføres som vanlig leiekostnad, og klassifiseres som ordinær driftskostnad.

Avskrivning

Ordinære avskrivninger er beregnet lineært over driftsmidlenes økonomiske levetid med utgangspunkt i historisk kostpris. Avskrivningene er klassifisert som ordinære driftskostnader.

Fordringer

Kundefordringer og andre fordringer er oppført i balansen til pålydende etter fradrag for avsetning til forventet tap. Avsetning til tap gjøres på grunnlag av individuelle vurderinger av de enkelte fordringene. I tillegg gjøres det for øvrige kundefordringer en uspesifisert avsetning for å dekke antatt tap.

Varebeholdninger

Lager av innkjøpte varer er verdsatt til laveste av anskaffelseskost og virkelig verdi. Det foretas nedskrivning for påregnelig ukurans.

Pensjon

Selskapene i konsernet er pliktig til å ha tjenstepensjonsordning for ansatte jfr. lov om obligatorisk tjenstepensjon. Konsernet har etablert en tjenstepensjonsordning som tilfredsstiller kravene i loven, som omfatter samtlige ansatte. Denne ordningen er organisert som en innskuddsplan. Dette finansieres gjennom innbetalinger til forsikringsselskap. Konsernet har ingen ytterligere betalingsforpliktelse etter at innskuddene er betalt. Innskuddene regnskapsføres som lønnskostnad.

Morselskapet har også en avtalefestet førtidspensjonsordning (AFP). Den nye AFP-ordningen er å anse som en ytelsesbasert flerforetaksordning, men regnskapsføres som en innskuddsordning frem til det foreligger pålitelig og tilstrekkelig informasjon slik at selskapet kan regnskapsføre sin proporsjonale andel av pensjonskostnad, pensjonsforpliktelse og pensjonsmidler i ordningen. Morselskapets forpliktelser er dermed ikke balanseført som gjeld.

Skatt

Skattekostnaden i resultatregnskapet omfatter periodens betalbare skatt som blir utlignet og forfaller til betaling i neste regnskapsår i tillegg til endring i utsatt skatt. Utsatt skatt er beregnet med skattesatsen ved utgangen av regnskapsåret på grunnlag av skattereduserende og skatteøkende midlertidige forskjeller som eksisterer mellom regnskapsmessige og skattemessige verdier. Skatteøkende og skattereduserende midlertidige forskjeller som reverserer eller kan reversere i samme periode er utlignet og nettoført.

Kontantstrømoppstilling

Kontantstrømoppstillingen er utarbeidet etter den indirekte metoden. Kontanter og kontantekvivalenter omfatter kontanter, bankinnskudd og andre kortsiktige, likvide plasseringer som umiddelbart og med uvesentlig kursrisiko kan konverteres til kjente kontantbeløp og med forfallsdato kortere enn tre måneder fra anskaffelsesdato.

Noter for STRAI KJØKKEN AS

Organisasjonsnr. 965603441



STRAI KJØKKEN AS

Noter 2020

Note 1 - Salgsinntekt

	Morselskap		Konsern	
	2020	2019	2020	2019
Pr virksomhetsområde				
Salg av kjøkken, bad og garderobe	197 965 142	170 799 574	267 155 751	227 667 609
Administrative tjenester for andre	2 910 898	3 445 667	2 399 408	2 837 809
Totalt	200 876 040	174 245 240	269 555 159	230 505 417
Geografisk fordeling				
Norge	200 876 040	174 245 240	269 555 159	230 505 417
Totalt	200 876 040	174 245 240	269 555 159	230 505 417

Salget i morselskapet består av salg til forhandlere og egne butikker av kjøkken, bad og garderobes.

Note 2 - Lønnskostnad, ytelser til ansatte og ledelse mv

Gjennomsnittlig antall ansatte i morselskapet var i regnskapsåret 82 personer. For konsernet som helhet var det ansatt 108 personer.

Spesifikasjon lønnskostnader	Morselskap		Konsern	
	2020	2019	2020	2019
Lønn	43 400 937	40 704 519	57 324 715	53 529 816
Arbeidsgiveravgift	6 104 226	6 172 744	7 992 629	8 059 132
Pensjonskostnader	2 696 384	2 416 526	3 107 591	2 757 744
Andre lønnsrelaterte ytelser	429 710	1 901 807	590 934	2 375 164
Total lønnskostnad	52 631 257	51 195 596	69 015 869	66 721 855

Ytelser til ledende personer og revisor	Morselskap	Konsern
Daglig leder	1 294 600	-
Styremedlemmer	156 000	220 300

Honorar til revisor

Godtgjørelse til revisor fordeles på følgende måte:

Lovpålagt revisjon	62 000	107 000
Andre tjenester utenfor revisjonen	37 000	49 000
Sum	99 000	156 000

Vedrørende pensjoner vises det til prinsippnote innledningsvis.



STRAI KJØKKEN AS

Noter 2020

Note 3 - Varige driftsmidler

	Maskiner og anlegg	Driftsløsøre, inventar, verktøy, kontorm.	Sum
Anskaffelseskost pr. 1/1	26 322 816	6 258 919	32 581 735
+ Tilgang	1 062 341	73 500	1 135 841
- Avgang	826 303	23 062	849 365
Anskaffelseskost pr. 31/12	26 558 854	6 309 357	32 868 211
Akk. av/nedskr. pr 1/1	13 925 316	3 509 919	17 435 235
+ Ordinære avskrivninger	2 876 674	635 500	3 512 174
+ Avskr. på oppskrivning	0	0	0
- Tilbakeført avskrivning	762 136	23 062	785 198
+ Ekstraord nedskrivninger	0	0	0
Akk. av/nedskr. pr. 31/12	16 039 854	4 122 357	20 162 211
Balanseført verdi pr 31/12	10 519 000	2 187 000	12 706 000
Prosentats for ord.avskr	5-33	10-33	

Konsern:

	Maskiner og anlegg	Driftsløsøre, inventar, verktøy, kontorm.	Sum
Anskaffelseskost pr. 1/1	26 322 816	13 423 418	39 746 234
+ Tilgang	1 062 341	96 973	1 159 314
- Avgang	826 303	23 062	849 365
Anskaffelseskost pr. 31/12	26 558 854	13 497 329	40 056 183
Akk. av/nedskr. pr 1/1	13 925 316	9 577 418	23 502 734
+ Ordinære avskrivninger	2 876 674	990 973	3 867 647
+ Avskr. på oppskrivning	0	0	0
- Tilbakeført avskrivning	762 136	23 062	785 198
+ Ekstraord nedskrivninger	0	0	0
Akk. av/nedskr. pr. 31/12	16 039 854	10 545 329	26 585 183
Balanseført verdi pr 31/12	10 519 000	2 952 000	13 471 000
Prosentats for ord.avskr	5-33	10-33	



STRAI KJØKKEN AS

Noter 2020

Note 4 - Annen driftskostnad

Selskapets virksomhet drives fra leide lokaler i Kristiansand. Det er følgende løpende leieavtaler for lokaler, maskiner og utstyr:

	Årlig leie	Leiekontraktens utløp
Bygninger	5 437 002	31.12.2024/ 31.12.2027
Maskiner og utstyr	23 140	31.03.2020
Totalt for konsernet		
Bygninger	7 784 106	31.12.2024/ 31.12.2027
Maskiner og utstyr	23 140	31.03.2020

Leiebølør for bygninger indeksreguleres årlig.

Note 5 - Skatt

<u>Spesifikasjon av årets skattegrunnlag:</u>	Morselskap	Konsern
Resultat før skattekostnader	13 991 299	25 883 527
+ Permanente og andre forskjeller	-3 009 239	-2 370 359
+ Endring i midlertidige forskjeller	182 023	1 053 259
= Inntekt	11 164 083	24 566 427

<u>Spesifikasjon av årets skattekostnad:</u>	Morselskap	Konsern
Beregnet skatt av årets resultat	2 456 098	5 404 614
= Sum betalbar skatt	2 456 098	5 404 614
+/- For mye/ for lite avsatt skatt tidligere år	0	0
+/- Endring i utsatt skatt (regnskapsført)	0	0
+/- Endring i utsatt skattefordel (regnskapsført)	-38 307	-229 979
= Ordinær skattekostnad	2 417 791	5 174 635
Skattesats 31.12	22	22

<u>Betalbar skatt i balansen består av</u>	Morselskap	Konsern
Sum betalbar skatt	2 456 098	5 404 614
Skattereduksjon FoU Skattefunn	2 202 807	2 202 807
= Betalbar skatt i balansen	253 291	3 201 807

<u>Utsatt skattefordel</u>	Morselskap		Konsern	
	2020	2019	2020	2019
+ Driftsmidler inkl. goodwill	1 143 226	1 475 249	1 115 354	1 518 726
+ Varebeholdning	-1 350 000	-1 500 000	-1 582 311	-1 732 424
+ Utestående fordringer	-1 000 000	-1 000 000	-2 210 000	-1 410 000
+ Inntektsført avsatt utbytte	25 500	17 600	25 500	17 600
= Grunnlag utsatt skattefordel	1 181 274	1 007 151	2 651 457	1606 098
Utsatt skattefordel	259 880	221 573	583 320	353 341



STRAI KJØKKEN AS

Noter 2020

Note 6 - Konsernforhold

Morselskap:

Strai Kjøkken AS har følgende datterselskaper:

Foretaksnavn	Forretningskontor	Eierandel %	Stemmerett %	Egenkapital	Resultat
Proff Montasje AS	Kristiansand	66,04	78,75	2 829 099	1 581 237
Strai Kjøkken Kr.sand AS	Kristiansand	100,00	100,00	26 183 412	8 154 147

Strai Kjøkken AS har inntektsført utbytte fra datterselskapet Proff Montasje AS med kr 600 000 i 2020.

Mellomværende konsernselskap:

Regnskapspost	Pr 31.12.20	Pr 31.12.19
Kundefordringer	2 810 514	3 003 893
Leverandørgjeld	271 951	57 497

Interne transaksjoner konsern:

Regnskapspost	2020	2019
Salgsinntekter	71 981 312	56 017 744
Andre driftsinntekter	785 183	764 150
Varekjøp	59 242	218 318
Andre driftskostnader	315 170	541 911

Note 7 - Investeringer i tilknyttet selskap

Strai Kjøkken AS har aksjer i tilknyttet selskap. Investeringen er ikke bokført i regnskapet etter egenkapitalmetoden, men etter kostmetoden.

Foretaksnavn	Eierandel %	Stemmerett %	Årsresultat	Bokf. EK 31.12
Norform Gruppen AS	50	50	539 041	90 426

Investeringen er bokført til kostpris kr 158 750. Det er mottatt utbytte fra selskapet med kr 250 000 i 2020.

Note 8 - Bankinnskudd, kontanter o.l.

Av konsernets samlede bankinnskudd utgjør bundne skattetrekkmidler kr 2 277 903. For morselskapet er tilsvarende tall kr 1 709 286.



STRAI KJØKKEN AS

Noter 2020

Note 9 - Selskapskapital

Aksjekapital og aksjonærer

Selskapet har 500 aksjer hver pålydende kr 39 000, samlet aksjekapital utgjør kr 19 500 000. Selskapet har kun en aksjeklasse.

Selskapets aksjeeiere er:

Aksjonærens navn	Antall aksjer
Reto Holding AS v/ Jan Frode Tobiassen	147
Kåtobi Holding AS v/ Kåre Tobiassen (styremedlem)	147
Toa Holding AS v/ Tor Erling Tobiassen (styremedlem)	147
Skovly Eiendom AS	59

To av selskapets styremedlemmer har eierandeler via sine respektive eierselskaper som nevnt ovenfor. Daglig leder eier aksjer i Reto Holding AS. Skovly Eiendom AS eies også av de samme eierselskapene.

Note 10 - Egenkapital

Morselskap:	Aksjekapital	Annen egenkapital	Sum egenkapital
Pr 1.1.	19 500 000	38 234 801	57 734 801
Tilleggsutbytte		-3 750 000	-3 750 000
Årets resultat		11 573 508	11 573 508
Pr 31.12.	19 500 000	46 058 309	65 558 309

Konsern:	Aksjekapital	Annen egenkapital	Minoritetenes andel av EK	Sum egenkapital
Pr 1.1.	19 500 000	52 539 750	805 788	72 845 538
Justering egenkapital minoritetsinteresser*		-142 967	142 967	0
Årets resultat		20 171 928	536 964	20 708 892
Tilleggsutbytte		-3 750 000		-3 750 000
Utbytte minoritetsinteresser			-525 000	-525 000
Pr 31.12.	19 500 000	68 818 710	960 720	89 279 430

*Minoritetsaksjonærene eier 33,96% av aksjene i datterselskapet Proff Montasje AS. Aksjene er delt inn i klasse A og B, hvor utbytteretten er forbeholdt B-aksjene. Minoritetsaksjonærene eier 46,67% av B-aksjene, andel av årets utbytte kr 1 125 000 fra datterselskapet blir dermed større enn hva eierandelen totalt sett tilsier. Differansen her blir kr 142 967, og dette utgjør en justering mellom egenkapital morselskapet og minoritet.

Note 11 - Gjeld til kredittinstitusjoner

Leie- og leasingavtaler som er ansett som finansiell leasing, er oppført i balansen som eiendel.

Under langsiktig gjeld er det oppført følgende gjeldspost som motpost til de balanseførte leasing- og leieavtalene:

Regnskapspost	I år	I fjor
Gjeld til kredittinstitusjoner	8 844 622	9 837 816