



ÅRSREGNSKAPET FOR REGNSKAPSÅRET 2021 - GENERELL INFORMASJON

Enheten

Organisasjonsnummer: 921 149 336
Organisasjonsform: Aksjeselskap
Foretaksnavn: KARM INDUSTRI HOLDING AS
Forretningsadresse: Bygnesvegen 30
4250 KOPERVIK

Regnskapsår

Årsregnskapets periode: 01.01.2021 - 31.12.2021

Konsern

Mørselskap i konsern: Ja
Konsernregnskap lagt ved: Ja

Regnskapsregler

Regler for små foretak benyttet: Ja
Benyttet ved utarbeidelsen av årsregnskapet til selskapet: Regnskapslovens alminnelige regler
Benyttet ved utarbeidelsen av årsregnskapet til konsernet: Regnskapslovens alminnelige regler

Årsregnskapet fastsatt av kompetent organ

Bekreftet av representant for selskapet: Magne Hystad
Dato for fastsettelse av årsregnskapet: 31.07.2022

Grunnlag for avgivelse

År 2021: Årsregnskapet er elektronisk innlevert
År 2020: Tall er hentet fra elektronisk innlevert årsregnskap fra 2021

Det er ikke krav til at årsregnskapet m.v. som sendes til Regnskapsregisteret er undertegnet. Kontrollen på at dette er utført ligger hos revisor/enhetens øverste organ. Sikkerheten ivaretas ved at innsender har rolle/rettighet for innsending av årsregnskapet via Altinn, og ved at det bekreftes at årsregnskapet er fastsatt av kompetent organ.

Brønnøysundregistrene, 13.08.2023



Resultatregnskap

Beløp i: NOK	Note	2021	2020
RESULTATREGNSKAP			
Inntekter			
Annen driftsinntekt		4 771 872	4 741 464
Sum inntekter		4 771 872	4 741 464
Kostnader			
Varekostnad		120 273	
Avskrivning av driftsmidler og immaterielle eiendeler	2	3 986 518	4 035 786
Nedskrivning av varige driftsmidler og immaterielle eiendeler	2		
Annen driftskostnad	3	-12 592	105 497
Sum kostnader		4 094 199	4 141 283
Driftsresultat		677 673	600 181
Finansinntekter og finanskostnader			
Annen renteinntekt		985 919	787 106
Sum finansinntekter		985 919	787 106
Annen rentekostnad		346 413	556 816
Annen finanskostnad		194 811	96
Sum finanskostnader		541 224	556 912
Netto finans		444 695	230 194
Ordinært resultat før skattekostnad		1 122 368	830 375
Skattekostnad på ordinært resultat	4	247 097	182 650
Ordinært resultat etter skattekostnad		875 271	647 725
Årsresultat	5	875 271	647 725
Årsresultat etter minoritetsinteresser		875 271	647 725
Overføringer og disponeringer			
Avsatt til annen egenkapital		875 271	647 725
Sum overføringer og disponeringer		875 271	647 725



Balanse

Beløp i: NOK	Note	2021	2020
BALANSE - EIENDELER			
Anleggsmidler			
Immaterielle eiendeler			
Utsatt skattefordel	4		
Varige driftsmidler			
Tomter, bygninger o.a. fast eiendom	2	35 742 630	36 723 762
Maskiner og anlegg	2		
Skip og flytende installasjoner	2		
Driftsløsøre, inventar o.a. utstyr	2	24 791 722	27 797 108
Sum varige driftsmidler	2	60 534 352	64 520 870
Finansielle anleggsmidler			
Investering i datterselskap	6	24 412 798	24 412 798
Investeringer i tilknyttet selskap	6		
Investeringer i aksjer og andeler		374	374
Andre langsiktige fordringer	7		
Sum finansielle anleggsmidler		24 413 172	24 413 172
Sum anleggsmidler		84 947 524	88 934 042
Omløpsmidler			
Varer			
Fordringer			
Kundefordringer	7	1 181 160	
Andre kortsiktige fordringer	7	57 722 852	52 874 214
Konsernfordringer		7 024 731	8 291 619
Sum fordringer		65 928 743	61 165 833
Bankinnskudd, kontanter og lignende			
Bankinnskudd, kontanter o.l.		56 834 163	36 622 488
Sum bankinnskudd, kontanter og lignende		56 834 163	36 622 488
Sum omløpsmidler		122 762 906	97 788 321



Balanse

Beløp i: NOK	Note	2021	2020
SUM EIENDELER		207 710 430	186 722 363
BALANSE - EGENKAPITAL OG GJELD			
Egenkapital			
Innskutt egenkapital			
Aksjekapital	8	1 870 800	1 870 800
Overkurs		11 025 271	11 025 271
Sum innskutt egenkapital		12 896 071	12 896 071
Opptjent egenkapital			
Annen egenkapital		167 811 101	166 935 830
Sum opptjent egenkapital		167 811 101	166 935 830
Sum egenkapital	5	180 707 172	179 831 901
Gjeld			
Langsiktig gjeld			
Utsatt skatt	4	4 565 636	4 793 906
Andre avsetninger for forpliktelser		736 673	1 393 662
Sum avsetninger for forpliktelser		5 302 309	6 187 568
Annen langsiktig gjeld			
Langsiktig konserngjeld	7		
Sum langsiktig gjeld		5 302 309	6 187 568
Kortsiktig gjeld			
Leverandørgjeld	7	76 416	77 541
Betalbar skatt	4	475 367	523 407
Skyldig offentlige avgifter		116 055	101 946
Annen kortsiktig gjeld	7	21 033 112	
Sum kortsiktig gjeld		21 700 950	702 894
Sum gjeld		27 003 259	6 890 462
SUM EGENKAPITAL OG GJELD		207 710 431	186 722 363



Konsernets resultatregnskap

Beløp i: NOK	Note	2021	2020
RESULTATREGNSKAP			
Inntekter			
Salgsinntekt		175 898 000	190 350 000
Sum inntekter	2	175 898 000	190 350 000
Kostnader			
Endring i beholdning av varer under tilvirkning og ferdig tilvirkede varer		-118 000	-1 042 000
Varekostnad		78 368 000	124 610 000
Lønnskostnad	3	39 744 000	40 395 000
Avskrivning på varige driftsmidler og immaterielle eiendeler	4	5 163 000	4 955 000
Annen driftskostnad	3	24 777 000	19 305 000
Sum kostnader		147 934 000	188 223 000
Driftsresultat		27 964 000	2 127 000
Finansinntekter og finanskostnader			
Annen renteinntekt		1 070 000	1 170 000
Annen finansinntekt		1 422 000	5 464 000
Sum finansinntekter		2 492 000	6 634 000
Annen rentekostnad		592 000	858 000
Annen finanskostnad		1 451 000	1 920 000
Sum finanskostnader		2 043 000	2 778 000
Netto finans		449 000	3 856 000
Ordinært resultat før skattekostnad		28 413 000	5 983 000
Skattekostnad på ordinært resultat	12	6 261 000	1 285 000
Ordinært resultat etter skattekostnad		22 152 000	4 698 000
Årsresultat		22 152 000	4 698 000
Overføringer og disponeringer			
Overføringer til/fra annen egenkapital	8	22 152 000	4 698 000
Sum overføringer og disponeringer		22 152 000	4 698 000



Konsernets resultatregnskap

Beløp i: NOK	Note	2021	2020
---------------------	-------------	-------------	-------------



Konsernets balanse

Beløp i: NOK	Note	2021	2020
BALANSE - EIENDELER			
Anleggsmidler			
Immaterielle eiendeler			
Varige driftsmidler			
Tomter, bygninger og annen fast eiendom	4, 13	35 845 000	36 724 000
Maskiner og anlegg	4, 13	33 478 000	25 880 000
Driftsløsøre, inventar, verktøy, kontormaskiner og lignende	4, 13	8 262 000	9 588 000
Sum varige driftsmidler		77 585 000	72 192 000
Finansielle anleggsmidler			
Investering i datterselskap	5		
Lån til foretak i samme konsern	11		
Sum anleggsmidler		77 585 000	72 192 000
Omløpsmidler			
Varer			
Varer	6	102 751 000	113 359 000
Sum varer		102 751 000	113 359 000
Fordringer			
Kundefordringer		22 322 000	24 273 000
Andre fordringer		16 142 000	21 315 000
Sum fordringer		38 464 000	45 588 000
Bankinnskudd, kontanter og lignende			
Bankinnskudd, kontanter og lignende	14	69 679 000	54 057 000
Sum bankinnskudd, kontanter og lignende		69 679 000	54 057 000
Sum omløpsmidler		210 894 000	213 004 000
SUM EIENDELER		288 479 000	285 196 000

BALANSE - EGENKAPITAL OG GJELD



Konsernets balanse

Beløp i: NOK	Note	2021	2020
Egenkapital			
Innskutt egenkapital			
Selskapskapital	7	1 871 000	1 871 000
Overkurs		11 025 000	11 025 000
Sum innskutt egenkapital		12 896 000	12 896 000
Opptjent egenkapital			
Annen egenkapital		222 623 000	200 471 000
Sum opptjent egenkapital		222 623 000	200 471 000
Sum egenkapital	8	235 519 000	213 367 000
Gjeld			
Langsiktig gjeld			
Utsatt skatt	12	4 149 000	4 207 000
Andre avsetninger for forpliktelser		737 000	1 394 000
Sum avsetninger for forpliktelser		4 886 000	5 601 000
Annen langsiktig gjeld			
Sum langsiktig gjeld		4 886 000	5 601 000
Kortsiktig gjeld			
Gjeld til kredittinstitusjoner		1 209 000	22 164 000
Leverandørgjeld		11 751 000	20 836 000
Betalbar skatt	12	6 319 000	1 478 000
Skyldige offentlige avgifter		2 362 000	2 054 000
Annen kortsiktig gjeld		26 433 000	18 697 000
Sum kortsiktig gjeld		48 074 000	65 229 000
Sum gjeld		52 960 000	70 830 000
SUM EGENKAPITAL OG GJELD		288 479 000	284 197 000



Brønnøysundregistrene

ÅRSREGNSKAP FOR REGNSKAPSÅRET 2021 - GENERELL INFORMASJON

Journalnummer: 2022 900252

Enheten

Organisasjonsnummer: 921 149 336
Organisasjonsform: Aksjeselskap
Foretaksnavn: KARM INDUSTRI HOLDING AS
Forretningsadresse: Bygnesvegen 30
4250 KOPERVIK

Regnskapsår

Årsregnskapets periode: 01.01.2021 - 31.12.2021

Konsern

Morselskap i konsern: Ja
Konsernregnskap lagt ved: Ja

Regnskapsregler

Regler for små foretak benyttet: Ja
Benyttet ved utarbeidelsen av
årsregnskapet til selskapet: Regnskapslovens alminnelige regler
Benyttet ved utarbeidelsen av
årsregnskapet til konsernet: Regnskapslovens alminnelige regler

Årsregnskapet fastsatt av kompetent organ

Bekreftet av representant for selskapet: Magne Hystad
Dato for fastsettelse av årsregnskapet: 31.07.2022

Grunnlag for avgivelse

År 2021: Årsregnskap er elektronisk innlevert.
År 2020: Tall er hentet fra elektronisk innlevert årsregnskap fra 2021.

Det er ikke krav til at årsregnskapet m.v. som sendes til Regnskapsregisteret er undertegnet. Kontrollen på at dette er utført ligger hos revisor/enhetens øverste organ. Sikkerheten ivaretas ved at innsender har rolle/rettighet for innsending av årsregnskapet via Altinn, og ved at det bekreftes at årsregnskapet er fastsatt av kompetent organ.

Brønnøysundregistrene, 30.08.2022



Organisasjonsnr: 921 149 336
KARM INDUSTRI HOLDING AS

RESULTATREGNSKAP

Beløp i: NOK	Note	2021	2020
RESULTATREGNSKAP			
Inntekter			
Annen driftsinntekt		4 771 872	4 741 464
Sum inntekter		4 771 872	4 741 464
Kostnader			
Varekostnad		120 273	
Avskrivning av driftsmidler og immaterielle eiendeler	2	3 986 518	4 035 786
Nedskrivning av varige driftsmidler og immaterielle eiendeler	2		
Annen driftskostnad	3	-12 592	105 497
Sum kostnader		4 094 199	4 141 283
Driftsresultat		677 673	600 181
Finansinntekter og finanskostnader			
Annen renteinntekt		985 919	787 106
Sum finansinntekter		985 919	787 106
Annen rentekostnad		346 413	556 816
Annen finanskostnad		194 811	96
Sum finanskostnader		541 224	556 912
Netto finans		444 695	230 194
Ordinært resultat før skattekostnad			
Ordinært resultat før skattekostnad		1 122 368	830 375
Skattekostnad på ordinært resultat	4	247 097	182 650
Ordinært resultat etter skattekostnad		875 271	647 725
Årsresultat	5	875 271	647 725
Årsresultat etter minoritetsinteresser		875 271	647 725
Overføringer og disponeringer			
Avsatt til annen egenkapital		875 271	647 725
Sum overføringer og disponeringer		875 271	647 725



Organisasjonsnr: 921 149 336
KARM INDUSTRI HOLDING AS

BALANSE

Beløp i: NOK	Note	2021	2020
BALANSE - EIENDELER			
Anleggsmidler			
Immaterielle eiendeler			
Utsatt skattefordel	4		
Varige driftsmidler			
Tomter, bygninger o.a. fast eiendom	2	35 742 630	36 723 762
Maskiner og anlegg	2		
Skip og flytende installasjoner	2		
Driftsløsøre, inventar o. a. utstyr	2	24 791 722	27 797 108
Sum varige driftsmidler	2	60 534 352	64 520 870
Finansielle anleggsmidler			
Investering i datterselskap	6	24 412 798	24 412 798
Investeringer i tilknyttet selskap	6		
Investeringer i aksjer og andeler		374	374
Andre langsiktige fordringer	7		
Sum finansielle anleggsmidler		24 413 172	24 413 172
Sum anleggsmidler		84 947 524	88 934 042
Omløpsmidler			
Varer			
Fordringer			
Kundefordringer	7	1 181 160	
Andre kortsiktige fordringer	7	57 722 852	52 874 214
Konsernfordringer		7 024 731	8 291 619
Sum fordringer		65 928 743	61 165 833
Bankinnskudd, kontanter og lignende			
Bankinnskudd, kontanter o. l.		56 834 163	36 622 488
Sum bankinnskudd, kontanter og lignende		56 834 163	36 622 488
Sum omløpsmidler		122 762 906	97 788 321
SUM EIENDELER		207 710 430	186 722 363



BALANSE - EGENKAPITAL OG GJELD

Egenkapital

Innskutt egenkapital

Aksjekapital	8	1 870 800	1 870 800
Overkurs		11 025 271	11 025 271
Sum innskutt egenkapital		12 896 071	12 896 071

Opptjent egenkapital

Annen egenkapital		167 811 101	166 935 830
Sum opptjent egenkapital		167 811 101	166 935 830

Sum egenkapital	5	180 707 172	179 831 901
------------------------	----------	--------------------	--------------------

Gjeld

Langsiktig gjeld

Utsatt skatt	4	4 565 636	4 793 906
Andre avsetninger for forpliktelser		736 673	1 393 662
Sum avsetninger for forpliktelser		5 302 309	6 187 568

Annen langsiktig gjeld

Langsiktig konserngjeld	7		
Sum langsiktig gjeld		5 302 309	6 187 568

Kortsiktig gjeld

Leverandørgjeld	7	76 416	77 541
Betalbar skatt	4	475 367	523 407
Skyldig offentlige avgifter		116 055	101 946
Annen kortsiktig gjeld	7	21 033 112	
Sum kortsiktig gjeld		21 700 950	702 894

Sum gjeld		27 003 259	6 890 462
------------------	--	-------------------	------------------

SUM EGENKAPITAL OG GJELD		207 710 431	186 722 363
---------------------------------	--	--------------------	--------------------



Organisasjonsnr: 921 149 336
KARM INDUSTRI HOLDING AS

KONSERNRESULTATREGNSKAP

Beløp i: NOK	Note	2021	2020
RESULTATREGNSKAP			
Inntekter			
Salgsinntekt		175 898 000	190 350 000
Sum inntekter	2	175 898 000	190 350 000
Kostnader			
Endring i beholdning av varer under tilvirkning og ferdig tilvirkede varer		-118 000	-1 042 000
Varekostnad		78 368 000	124 610 000
Lønnskostnad	3	39 744 000	40 395 000
Avskrivning på varige driftsmidler og immaterielle eiendeler	4	5 163 000	4 955 000
Annen driftskostnad	3	24 777 000	19 305 000
Sum kostnader		147 934 000	188 223 000
Driftsresultat		27 964 000	2 127 000
Finansinntekter og finanskostnader			
Annen renteinntekt		1 070 000	1 170 000
Annen finansinntekt		1 422 000	5 464 000
Sum finansinntekter		2 492 000	6 634 000
Annen rentekostnad		592 000	858 000
Annen finanskostnad		1 451 000	1 920 000
Sum finanskostnader		2 043 000	2 778 000
Netto finans		449 000	3 856 000
Ordinært resultat før skattekostnad			
Skattekostnad på ordinært resultat	12	6 261 000	1 285 000
Ordinært resultat etter skattekostnad		22 152 000	4 698 000
Årsresultat		22 152 000	4 698 000
Overføringer og disponeringer			
Overføringer til/fra annen egenkapital	8	22 152 000	4 698 000
Sum overføringer og disponeringer		22 152 000	4 698 000



Organisasjonsnr: 921 149 336
KARM INDUSTRI HOLDING AS

KONSERNBALANSE

Beløp i: NOK	Note	2021	2020
BALANSE - EIENDELER			
Anleggsmidler			
Immaterielle eiendeler			
Varige driftsmidler			
Tomter, bygninger og annen fast eiendom	4, 13	35 845 000	36 724 000
Maskiner og anlegg	4, 13	33 478 000	25 880 000
Driftsløsøre, inventar, verktøy, kontormaskiner og lignende	4, 13	8 262 000	9 588 000
Sum varige driftsmidler		77 585 000	72 192 000
Finansielle anleggsmidler			
Investering i datterselskap	5		
Lån til foretak i samme konsern	11		
Sum anleggsmidler		77 585 000	72 192 000
Omløpsmidler			
Varer			
Varer	6	102 751 000	113 359 000
Sum varer		102 751 000	113 359 000
Fordringer			
Kundefordringer		22 322 000	24 273 000
Andre fordringer		16 142 000	21 315 000
Sum fordringer		38 464 000	45 588 000
Bankinnskudd, kontanter og lignende			
Bankinnskudd, kontanter og lignende	14	69 679 000	54 057 000
Sum bankinnskudd, kontanter og lignende		69 679 000	54 057 000
Sum omløpsmidler		210 894 000	213 004 000
SUM EIENDELER		288 479 000	285 196 000
BALANSE - EGENKAPITAL OG GJELD			
Egenkapital			
Innskutt egenkapital			
Selskapskapital	7	1 871 000	1 871 000
Overkurs		11 025 000	11 025 000



Sum innskutt egenkapital		12 896 000	12 896 000
Opptjent egenkapital			
Annen egenkapital		222 623 000	200 471 000
Sum opptjent egenkapital		222 623 000	200 471 000
Sum egenkapital	8	235 519 000	213 367 000
Gjeld			
Langsiktig gjeld			
Utsatt skatt	12	4 149 000	4 207 000
Andre avsetninger for forpliktelse		737 000	1 394 000
Sum avsetninger for forpliktelse		4 886 000	5 601 000
Annen langsiktig gjeld			
Sum langsiktig gjeld		4 886 000	5 601 000
Kortsiktig gjeld			
Gjeld til kredittinstitusjoner		1 209 000	22 164 000
Leverandørgjeld		11 751 000	20 836 000
Betalbar skatt	12	6 319 000	1 478 000
Skyldige offentlige avgifter		2 362 000	2 054 000
Annen kortsiktig gjeld		26 433 000	18 697 000
Sum kortsiktig gjeld		48 074 000	65 229 000
Sum gjeld		52 960 000	70 830 000
SUM EGENKAPITAL OG GJELD		288 479 000	284 197 000



Organisasjonsnr: 921 149 336
KARM INDUSTRI HOLDING AS

NOTEOPPLYSNINGER - SELSKAP - alle poster oppgitt i hele tall

Note

Antall aksjer og aksjeeiere

Note

Antall årsverk i regnskapsåret

Virksomheten har hatt følgende antall årsverk:
0.00

Omløpsmidler Startdato Sluttdato Endring

Skattemessig fremf.undersk. Startdato Sluttdato Endring

Kortsiktig gjeld Startdato Sluttdato Endring



Organisasjonsnr: 921 149 336
KARM INDUSTRI HOLDING AS

NOTEOPPLYSNINGER - KONSERN - alle poster oppgitt i hele tall

Note

Antall aksjer og aksjeeiere

Note

3

Antall årsverk i regnskapsåret

Virksomheten har hatt følgende antall årsverk:
51.00

Omløpsmidler Startdato Sluttdato Endring

Skattemessig fremf.undersk. Startdato Sluttdato Endring

Kortsiktig gjeld Startdato Sluttdato Endring



Styrets Årsberetning 2021 for KARM INDUSTRI HOLDING AS Org.nr 921149336

Virksomhetens områder

KARM Industri Holding AS driver investeringer i selskaper og der tilhørende virksomheter og drives på Bygnes ved Kopervik i Karmøy Kommune. Konsernet består av Karmøy Winch AS, Karmøy Hire AS, MHG Equipment AS og det 100% eide datterselskapet av Karmøy Winch AS, Karmøy Winch (Shanghai) Trading Co. Ltd.

Fortsatt drift

Årsregnskapet for 2021 er satt opp under forutsetning om fortsatt drift og styret bekrefter at denne forutsetningen er til stede.

Personale, Helse Miljø og Sikkerhet.

Morselskapet har ingen ansatte Det er derfor intet å anføre om arbeidsmiljøet, eller likestilling mellom kjønnene.

Samarbeidet mellom ledelse og de ansatte er konstruktivt. Arbeidsforholdene i konsernet betraktes som gode.

I henhold til lover og forskrifter fører bedriften oversikt over sykefraværet blant konsernet ansatte og jobber aktivt for å redusere dette.. Sykefraværet var 5,1% 2021, Covid-19 pandemien og nasjonale smittevern føringer har påvirket sykefraværet i 2021.

Det er ikke rapportert skader som medførte fravær i 2021. Det har vært gjennomført behandling av sakene i samsvar med retningslinjene og det jobbes for å forebygge og hindre at skader inntreffer.

Konsernet arbeider kontinuerlig for å bedre arbeidsmiljøet i virksomheten. Det gjennomføres arbeidshelseundersøkelser i samarbeid med bedriftshelsetjenesten.

Konsernet har ikke noe utslipp eller miljøpåvirkninger som medfører betydelig påvirkning av det ytre miljø. Utslipp og avfall er innenfor de krav myndighetene stiller i forhold til konsesjoner og lover. Avfall blir avhendet på forskriftsmessig måte. Miljøaspekter tas med ved utvikling av nye produkter.

Likestilling

Konsernet har pr 31.12.2021 48 ansatte hvorav 3 kvinner. Konsernet fremmer likestilling mellom kjønn. Konsernet har fokus på å hindre diskriminering som følge av nedsatt funksjonsevne, etnisitet, nasjonal opprinnelse, hudfarge, religion eller livssyn. Konsernet intensjon er å fremme Diskrimineringslovens formål innen vår virksomhet. Aktivitetene omfatter blant annet likebehandling i rekruttering, lønns- og arbeidsforhold, utviklingsmuligheter og beskyttelse ved rutiner for intern varsling.

Drifts og finansiell risiko

Konsernet arbeider på to hovedmarkeder, fiskeri og offshore, herunder produksjon av utstyr til havgående fiskebåter og utstyr og tjenester til offshore. Ofte er slikt utstyr spesial utviklet



tilpasset formålet med derav følgende risiko. Konsernet ser det som viktig å arbeide på både fiskeri og offshore markedet dette grunnet stadig endrede behov for våre produkter i disse to markedene.

For øvrig er virksomheten eksponert for endringer i valutakurser. Endringer i den norske økonomien samt valuta endringer, rente endringer, internasjonale råvare priser for eksempel stålpriser, vil kunne få negative konsekvenser. Videre er en avhengig og eksponert for leveransekedene både i bedriftens produksjonsprosess og hos underleverandører.

Risiko for at kunder ikke har økonomisk evne til å oppfylle sine forpliktelser anses som moderat. Historisk sett har det vært lite tap på fordringer. Det er ikke tegnet noe styreansvars forsikringer.

Fremtidsutsikter.

Konsernet ser lysere utsikter fremover, men det er fortsatt utfordringer i leveringskjedene og krevende konkurranse i markedet. Konsernet jobber med tiltak for å bedre driften. Konsernet har en god posisjon og godt omdømme innfor for flere segmenter og selskapet tilby gode tilpassete løsninger for kunder. Som en del av dette jobber selskapet aktivt med forsknings og utviklings aktivitet for produkter, tjenester og produksjonsprosesser.


Resultat disponering

For konsernet er omsetningen for 2021 kr. 175.898.059,- som gav et positivt resultat for konsernet på kr 22.152.287,-.

For morselskapet var resultatet positivt med kr. 875.272,- og som disponeres foreslås tilført annen egenkapital

Bygnes. 28.06.2022


Helge Hystad


Magne Hystad


Geir Hystad



Karm Industri Holding AS

**Årsregnskap
2021**

**Karm Industri Holding AS****Resultatregnskap**

MORSELSKAP		KONSERN			
2020	2021	DRIFTSINTEKTER OG DRIFTSKOSTNADER	NOTE	2021	2020
4 741 464	4 771 872	Salgsinntekt		175 898 059	190 349 911
4 741 464	4 771 872	Sum driftsinntekter	2	175 898 059	190 349 911
0	0	Endring i beholdning varer		-117 801	-1 042 408
0	120 273	Varekostnad		78 367 650	124 609 807
0	0	Lønnskostnad	3	39 743 746	40 396 244
4 035 786	3 986 518	Ordinære avskrivninger	4	5 163 445	4 955 353
105 497	-12 592	Annen driftskostnad	3	24 777 332	19 304 434
4 141 283	4 094 199	Sum driftskostnader		147 934 372	188 222 430
600 181	677 673	Driftsresultat		27 963 687	2 127 481
FINANSINTEKTER OG FINANSKOSTNADER					
0	0	Inntekt på investering i datterselskap		0	0
787 106	985 919	Annen renteinntekt		1 070 369	1 169 653
0	0	Annen finansinntekt		1 421 946	5 463 949
556 912	346 413	Annen rentekostnad		592 122	857 582
0	194 811	Annen finanskostnad		1 450 732	1 920 441
230 194	444 695	Netto finansresultat		449 461	3 855 579
830 375	1 122 368	Ordinært resultat før skattekostnad		28 413 149	5 983 060
182 650	247 097	Skattekostnad på ordinært resultat	12	6 260 862	1 284 564
647 726	875 272	Ordinært resultat		22 152 287	4 698 496
647 726	875 272	ÅRSRESULTAT		22 152 287	4 698 496
		Minoritetenes andel av årsresultatet		0	0
		Majoritetens andel av årsresultatet		22 152 287	4 698 496
OVERFØRINGER					
0	0	Avsatt utbytte		0	0
647 726	875 272	Avsatt til / fra annen egenkapital	8	22 152 287	4 698 496
647 726	875 272	Sum overføringer		22 152 287	4 698 496

**Karm Industri Holding AS****Balanse pr 31. desember**


MORSELSKAP		KONSERN			
2020	2021	EIENDELER	NOTE	2021	2020
		Anleggsmidler			
		Immaterielle eiendeler			
		Varige driftsmidler			
36 723 762	35 742 630	Tomter, bygninger o.a. fast eiendom	4,13	35 845 171	36 723 762
19 257 486	17 353 987	Maskiner og anlegg	4,13	33 477 647	25 880 409
8 539 622	7 437 735	Driftsløsøre, inventar, verktøy og lignende	4,13	8 262 060	9 587 749
<u>64 520 870</u>	<u>60 534 352</u>	Sum varige driftsmidler		<u>77 584 878</u>	<u>72 191 920</u>
		Finansielle anleggsmidler			
24 412 798	24 412 798	Investering i datterselskap	5	0	0
374	374	Investering i aksjer og andeler		374	374
<u>24 413 172</u>	<u>24 413 172</u>	Sum finansielle anleggsmidler		<u>374</u>	<u>374</u>
88 934 042	84 947 524	Sum anleggsmidler		77 585 252	72 192 294
		Omløpsmidler			
<u>0</u>	<u>0</u>	Varer	6	<u>102 751 128</u>	<u>113 358 625</u>
		Fordringer			
52 331	1 181 160	Kundefordringer		22 322 169	24 273 127
46 113 502	49 747 583	Fordring på konsernselskaper	11	0	0
15 000 000	15 000 000	Andre fordringer		16 141 510	21 315 040
<u>61 165 833</u>	<u>65 928 743</u>	Sum fordringer		<u>38 463 678</u>	<u>45 588 167</u>
<u>36 622 488</u>	<u>56 834 163</u>	Bankinnskudd, kontanter o.l.	14	<u>69 678 517</u>	<u>54 057 329</u>
97 788 321	122 762 906	Sum omløpsmidler		210 893 324	213 004 121
186 722 363	207 710 430	SUM EIENDELER		288 478 575	285 196 415



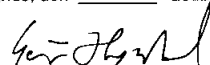
Karm Industri Holding AS

Balanse pr 31. desember

MORSELSKAP		KONSERN			
2020	2021	EGENKAPITAL OG GJELD	NOTE	2021	2020
		Egenkapital			
		Innskutt egenkapital			
1 870 800	1 870 800	Aksjekapital	7	1 870 800	1 870 800
11 025 271	11 025 271	Overkurs		11 025 271	11 025 271
<u>12 896 071</u>	<u>12 896 071</u>	Sum innskutt egenkapital		<u>12 896 071</u>	<u>12 896 071</u>
		Opptjent egenkapital			
166 935 830	167 811 101	Annen egenkapital		222 623 316	200 471 029
<u>166 935 830</u>	<u>167 811 101</u>	Sum opptjent egenkapital		<u>222 623 316</u>	<u>200 471 029</u>
<u>179 831 901</u>	<u>180 707 171</u>	Sum egenkapital	8	<u>235 519 387</u>	<u>213 367 100</u>
		Gjeld			
		Avsetning for forpliktelser			
4 793 906	4 565 636	Utsatt skatt	12	4 148 805	4 207 268
1 393 662	736 673	Andre avsetninger for forpliktelser		736 673	1 393 662
<u>6 187 568</u>	<u>5 302 309</u>	Sum avsetninger for forpliktelser		<u>4 885 478</u>	<u>5 600 930</u>
		Annen langsiktig gjeld			
		Kortsiktig gjeld			
0	0	Kassakreditt		1 208 603	22 164 470
77 541	76 416	Leverandørgjeld		11 750 945	20 835 634
523 407	475 367	Betalbar skatt	12	6 319 325	1 477 725
101 946	116 055	Skyldige offentlige avgifter		2 361 893	2 053 850
0	21 033 112	Annen kortsiktig gjeld		26 432 943	19 696 704
<u>702 894</u>	<u>21 700 950</u>	Sum kortsiktig gjeld		<u>48 073 709</u>	<u>66 228 383</u>
<u>6 890 462</u>	<u>27 003 259</u>	Sum gjeld		<u>52 959 187</u>	<u>71 829 313</u>
<u>186 722 363</u>	<u>207 710 430</u>	SUM EGENKAPITAL OG GJELD		<u>288 478 575</u>	<u>285 196 415</u>


Magne Hystad
Styrets leder

Bygnes, den _____ 2022


Geir Hystad
Styremedlem


Helge Hystad
Styremedlem



Karm Industri Holding AS

Kontantstrømpstilling

MORSELSKAP			KONSERN	
2020	2021		2021	2020
830 375	1 122 368	KONTANTSTRØMMER FRA OPERASJONELLE AKTIVITETER:	28 413 149	5 983 960
-	-	Ordinært resultat før skattekostnad	-	-153 330
-	-523 407	Støtte skattefunn	-1 477 725	-
4 035 786	3 986 518	Periodens betalte skatt	5 163 445	4 955 353
-	-	Ordinære avskrivninger	10 607 497	-3 058 642
-52 331	-1 128 829	Endring i varer	1 950 958	-6 187 590
48 800	-1 125	Endring i kundefordringer	-9 084 689	-1 514 413
13 524 189	17 399 031	Endringer i leverandørgjeld	-	-
-14 778 334	-642 882	Endringer i konsernmellomværender	11 560 824	-29 852 519
<u>3 608 485</u>	<u>20 211 674</u>	Endring i andre omløpsmidler og andre gjeldsposter	<u>47 133 459</u>	<u>-29 828 080</u>
		Kontantstrømmer fra operasjonelle aktiviteter		
		KONTANTSTRØMMER FRA INVESTERINGSAKTIVITETER:		
-	-	Utbetalinger ved kjøp av varige driftsmidler	-10 556 403	-3 240 017
<u>-</u>	<u>-</u>	Kontantstrøm fra investeringsaktiviteter	<u>-10 556 403</u>	<u>-3 240 017</u>
		KONTANTSTRØMMER FRA FINANSIERINGSAKTIVITETER:		
-	-	Netto endring i kassekredit	-20 955 867	22 164 470
<u>-</u>	<u>-</u>	Kontantstrøm fra finansieringsaktiviteter	<u>-20 955 867</u>	<u>22 164 470</u>
3 608 487	20 211 676	Netto endring i bankinnskudd, kontanter o.l.	15 621 189	-10 903 627
<u>33 014 001</u>	<u>36 622 488</u>	Beholdning av bankinnskudd, kontanter o.l. 01.01.	<u>54 057 329</u>	<u>64 960 956</u>
<u>36 622 488</u>	<u>56 834 164</u>	Beholdning av bankinnskudd, kontanter o.l. pr 31.12.	<u>69 678 518</u>	<u>54 057 329</u>



Konsernregnskap Karm Industri Holding AS

Noter til regnskapet 2021

Note 1 Regnskapsprinsipper

Årsregnskapet er satt opp i samsvar med regnskapsloven av 1998 og god regnskapsskikk i Norge.

Konsolideringsprinsipper

Selskapet er stiftet i forbindelse med fisjon av Karm Holding AS med regnskapsmessig virkning 1.1.2018. Karm Industri Holding AS videreførte det vesentligste av operativ virksomhet og ikke-finansielle eiendeler fra det tidligere konsernet Karm Holding AS.

Konsernregnskapet omfatter Karm Industri Holding AS med datterselskaper hvor Karm Industri Holding AS har bestemmende innflytelse som følge av juridisk eller faktisk kontroll. Datterselskapet Karmøy Winch Shanghai Ltd er ikke konsolidert da dette regnskapet anses uvesentlig for å bedømme konsernet økonomiske stilling. Konsernregnskapet er utarbeidet etter ensartede regnskapsprinsipper for like transaksjoner i alle selskaper som inngår i konsernregnskapet. Alle vesentlige transaksjoner og mellomværende mellom selskaper i konsernet er eliminert. Investeringer i selskaper hvor konsernet har betydelig innflytelse (tilknyttede selskaper), behandles etter egenkapitalmetoden i konsernregnskapet. Betydelig innflytelse foreligger normalt når konsernet eier fra 20 til 50 prosent av den stemmeberettigede kapitalen.

Hovedregel for vurdering og klassifisering av eiendeler og gjeld

Eiendeler bestemt til varig eie eller bruk er klassifisert som anleggsmidler. Andre eiendeler er klassifisert som omløpsmidler. Fordringer som skal tilbakebetales innen et år er klassifisert som omløpsmidler. Ved klassifisering av kortsiktig og langsiktig gjeld er tilsvarende kriterier lagt til grunn.

Omløpsmidler er vurdert til laveste av anskaffelseskost og virkelig verdi.

Anleggsmidler vurderes til anskaffelseskost, men nedskrives til gjenvinnbart beløp dersom dette er lavere enn bokført verdi, og verdifallet forventes ikke å være forbigående. Anleggsmidler med begrenset økonomisk levetid avskrives planmessig.

Annen langsiktig gjeld og kortsiktig gjeld er vurdert til pålydende beløp.

Eiendeler og gjeld i utenlandsk valuta

Pengeposter i utenlandsk valuta er i balansen omregnet til balansedagens kurs. Valutaterminkontrakter er balanseført til virkelig verdi på balansedagen.

Immaterielle eiendeler

Utgifter til egen tilvirkning av immaterielle eiendeler, herunder utgifter til egen forskning og utvikling, balanseføres når det er sannsynlig at de fremtidige økonomiske fordelene knyttet til eiendelene vil tilflyte selskapet og anskaffelseskost kan måles pålitelig.

Immaterielle eiendeler som er kjøpt enkeltvis, er balanseført til anskaffelseskost. Immaterielle eiendeler overtatt ved kjøp av virksomhet, er balanseført til anskaffelseskost når kriteriene for balanseføring er oppfylt.

Immaterielle eiendeler med begrenset økonomisk levetid avskrives planmessig. Immaterielle eiendeler nedskrives til gjenvinnbart beløp dersom de forventede økonomiske fordelene ikke dekker balanseført verdi og eventuelle gjenstående tilvirkningsutgifter.

Leieavtaler

Driftsmidler som leies på betingelser som i det vesentlige overfører økonomisk risiko og kontroll til selskapet (finansiell leasing), balanseføres under varige driftsmidler og tilhørende leieforpliktelse medtas som forpliktelse under rentebærende langsiktig gjeld til nåverdien av leiebetalingene. Driftsmiddelet avskrives planmessig, og forpliktelsen reduseres med betalt leie etter fradrag for beregnet rentekostnad.



Aksjer og andeler i tilknyttet selskap og datterselskap

Investeringer i datterselskaper vurderes etter kostmetoden. Investeringene blir nedskrevet til virkelig verdi dersom verdifallet ikke er forbigående og det må anses nødvendig etter god regnskapsskikk. Mottatt utbytte og konsernbidrag fra datterselskapene er inntektsført som annen finansinntekt. Tilsvarende gjelder for investeringer i tilknyttede selskaper.

Finansielle instrumenter og varederivater

Finansielle instrumenter, herunder aksjer og obligasjoner, som

- er klassifisert som omløpsmidler,
- inngår i en handelsportefølje med henblikk på videresalg,
- omsettes på børs, autorisert markedsplass eller tilsvarende regulert marked i utlandet, og
- har god eierspredning og likviditet

er vurdert til virkelig verdi på balansedagen. Andre investeringer er vurdert til laveste av gjennomsnittlig anskaffelseskost og virkelig verdi på balansedagen.

Varer

Varer er vurdert til laveste av anskaffelseskost etter FIFO-metoden og netto salgsverdi. For råvarer og varer i arbeid beregnes netto salgsverdi til salgsverdien av ferdig tilvirkede varer redusert for gjenværende tilvirkningskostnader og salgskostnader. Egenproduserte varer er verdsatt til laveste av full tilvirkningskost og virkelig verdi.

Inntekter

Ved varesalg:

Inntekt regnskapsføres når den er opptjent, altså når både risiko og kontroll i hovedsak er overført til kunden. Dette vil normalt være tilfellet når varen er levert til kunden. Inntektene regnskapsføres med verdien av vederlaget på transaksjonstidspunktet

Ved tjenestesalg:

Inntekt regnskapsføres når den er opptjent, altså når krav på vederlag oppstår. Dette skjer når tjenesten ytes, i takt med at arbeidet utføres. Inntektene regnskapsføres med verdien av vederlaget på transaksjonstidspunktet.

Anleggskontrakter

For anleggskontrakter foretas det løpende inntektsføring i takt med fremdriften av prosjektet (løpende avregnings metode). Fullfølelsesgraden beregnes som påløpte kostnader på balansedagen i prosent av estimert totalkostnad. For anleggskontrakter som forventes å gi tap, gjøres det avsetning for nettokostnaden ved gjenværende kontraktsfestet produksjon.

Fordringer

Kundefordringer og andre fordringer er oppført til pålydende etter fradrag for avsetning til forventet tap. Avsetning til tap gjøres på grunnlag av en individuell vurdering av de enkelte fordringene.

Bankinnskudd, kontanter og lignende

Bankinnskudd, kontanter ol. inkluderer kontanter, bankinnskudd og andre betalingsmidler med forfallsdato som er kortere enn tre måneder fra anskaffelse.

Garantier og servicearbeid

Ved salg er hele salgsprisen, inklusive den delen som gjelder fremtidige garanti- og serviceytelser, tatt til inntekt på salgstidspunktet. Det er gjort en avsetning for fremtidige garanti- og serviceytelser.

Pensjoner

Innskuddsplaner periodiseres etter sammenstillingsprinsippet. Årets innskudd til pensjonsordningen kostnadsføres

Kostnader

Kostnader regnskapsføres som hovedregel i samme periode som tilhørende inntekt. I de tilfeller det ikke er en klar sammenheng mellom utgifter og inntekter fastsettes fordelingen etter skjønnsmessige kriterier. Øvrige unntak fra sammenstillingsprinsippet er angitt der det er aktuelt.

Skatter

Skattekostnaden sammenstilles med regnskapsmessig resultat før skatt. Skatt knyttet til egenkapitaltransaksjoner er ført mot egenkapitalen. Skattekostnaden består av betalbar skatt (skatt på årets direkte skattepliktige inntekt) og endring i netto utsatt skatt. Utsatt skatt og utsatt skattefordel er presentert netto i balansen.



Note 2 Salgsinntekt

Morselskap	2020	2021	Per virksomhetsområde:	2021	Konsern 2020
-	-	-	Utstyrløyperanse	136 099 223	173 691 583
-	-	-	Utleie av utstyr	39 798 836	16 658 328
4 741 464	4 771 872	-	Leieinntekt	-	-
4 673 060	4 771 872	Sum		175 898 059	190 349 911

Note 3 Lønnskostnad, antall ansatte, godtgjørelser, lån til ansatte mm

Lønnskostnad

Morselskap	2020	2021	2021	Konsern 2020	
-	-	-	Lønn	32 808 392	33 422 937
-	-	-	Folketrygdavgift	4 866 969	4 677 952
-	-	-	Pensjonskostnader	506 986	466 560
-	-	-	Andre ytelser	1 561 399	1 827 795
-	-	-	Sum	39 743 746	40 395 244
-	-	-	Antall årsverk sysselsatt i regnskapsåret	48	51

Ytelser til ledende personer

	Lønn og annen godtgjørelse
Styrets leder	952 080
Styret (for øvrig)	1 904 181

Revisor

Godtgjørelse til Deloitte AS og samarbeidende selskaper fordeler seg slik:

Morselskap	2020	2021	2021	Konsern 2020	
33 500	32 000	-	Lovpålagt revisjon	243 388	184 200
20 600	46 050	-	Andre tjenester utenfor revisjonen	69 162	99 500



Note 4 Varige driftsmidler

Morselskap	Bygn. og annen fast eiendom	Maskiner og anlegg	Driftsløsøre, inventar o.a.	SUM
Anskaffelseskost 01.01.	48 318 344	24 967 983	18 739 497	92 025 824
Tilgang	-	-	-	-
Avgang	-	-	-	-
Anskaffelseskost 31.12.	48 318 344	24 967 983	18 739 497	92 025 824
Netto akk. og rev. nedskrivninger 31.12.	12 575 714	3 806 998	11 301 762	27 684 474
Akk. avskr., nedskr. og rev. nedskrivninger 31.12.	12 575 714	7 613 996	11 301 762	31 491 472
Bokført verdi pr. 31.12.	35 742 630	17 353 987	7 437 735	60 534 352
Årets avskrivninger	981 132	1 903 499	1 101 887	3 986 518
Økonomisk levetid Avskrivningsplan	25 - 50 år Lineær	5 - 15 år Lineær	5 - 15 år Lineær	

Konsern

	Bygn. og annen fast eiendom	Maskiner og anlegg	Driftsløsøre, inventar, verktøy ol	SUM
Anskaffelseskost 01.01.	48 318 344	37 723 759	36 840 925	122 883 028
Tilgang kjøpte driftsmidler	-	10 453 000	103 403	10 556 403
Avgang	-	-	-	-
Anskaffelseskost 31.12.	48 318 344	48 176 759	36 944 328	133 439 431
Netto akk. og rev. nedskrivninger 31.12.	12 473 173	14 699 112	28 682 268	55 854 553
Akk. avskr., nedskr. og rev. nedskrivninger 31.12.	12 473 173	14 699 112	28 682 268	55 854 553
Bokført verdi pr. 31.12.	35 845 171	33 477 647	8 262 060	77 584 878
Årets avskrivninger	981 132	2 612 462	1 569 851	5 163 445
Økonomisk levetid Avskrivningsplan	10-30 år Lineær	5-20 år Lineær	10-20 år Lineær	

**Note 5 Datterselskap, tilknyttet selskap m.v.**

Firma	Konsolidert (ja/nei)	Foretnings- kontor	Stemme-andel	Eier- andel
Karmøy Winch AS	ja	Karmøy	100 %	100 %
Karmøy Hire AS	ja	Karmøy	100 %	100 %
Mhg Equipment AS	ja	Karmøy	100 %	100 %
Karmøy Winch Shanghai Ltd	nei	Shanghai	100 %	100 %

Firma	Egenkapital i følge siste årsregnskap	Arsresultat i følge siste årsregnskap
Karmøy Winch AS	46 807 337	7 361 693
Karmøy Hire AS	8 024 586	2 586 691
Mhg Equipment AS	25 745 589	11 328 632
Karmøy Winch Shanghai Ltd	150 151	101 456

Note 6 Varer

Morselskap			Konsern 2020
2020	2021	2021	
-	-	Lagervarer	34 788 900
-	-	Vare under tilvirkning	18 066 031
-	-	Halvfabrikata	45 355 929
-	-	Ferdigvarer	4 540 268
-	-	Sum	102 751 128
			113 358 625

Note 7 Aksjekapital og aksjonærinformasjon

Aksjekapitalen i selskapet pr 31.12. består av følgende aksjeklasser:

	Antall	Pålydende verdi	Bokført verdi
Ordinære aksjer	6 000	311,8	1 870 800
Sum	6 000		1 870 800

Eierstruktur

De største aksjonærene i selskapet pr 31.12. var:

	Ordinære aksjer	Sum	Eier- andel	Stemme- andel
HEH Drift og forvaltning AS	2 000	2 000	33,33 %	33,33 %
GH Drift og forvaltning AS	2 000	2 000	33,33 %	33,33 %
MH Drift og forvaltning AS	2 000	2 000	33,33 %	33,33 %
Totalt antall aksjer	6 000	6 000	100 %	100 %

Aksjer og opsjoner eiet av medlemmer i styret og daglig leder:

Navn	Verv	Ordinære	Totalt antall aksjer
Helge Hystad	Styremedlem	2 000	2 000
Magne Hystad	Styrets leder	2 000	2 000
Geir Hystad	Styremedlem	2 000	2 000



Note 8 Egenkapital

Morselskap

	Aksje- kapital	Overkurs	Annen egenkapital	Sum egenkapital
Egenkapital 01.01	1 870 800	11 025 271	166 935 830	179 831 901
<u>Årets endring i egenkapital:</u>				
Årets resultat			875 272	875 272
Egenkapital 31.12.	1 870 800	11 025 271	167 811 101	180 707 171

Konsern

Egenkapital 01.01.	213 367 100
<u>Årets endring i egenkapital:</u>	
Årets resultat	22 152 287
Egenkapital 31.12.	235 519 386

Note 9 Pensjonskostnader, -midler og -forpliktelser

Foretaket er pliktig til å ha tjenstepensjonsordning etter lov om obligatorisk tjenstepensjon, og har pensjonsordning som tilfredsstiller kravene i denne loven.

Ved innskuddsplan

Foretakets innskuddsordning er organisert i henhold til lov om innskuddspensjon.

Ved ytelsesplan

Selskapets ytelsesbaserte pensjonsordninger gir rett til definerte fremtidige ytelser. Disse er i hovedsak avhengig av antall opptjeningsår, lønnsnivå ved oppnådd pensjonsalder og størrelsen på ytelsene fra folketrygden. Forpliktelsene er fondert gjennom et forsikringsselskap.



Note 10 Annen langsiktig gjeld

Morselskap	Gjeld som forfaller mer enn fem år etter regnskapsårets slutt:		Konsern	
2020	2021		2021	2020
-	-	Øvrig langsiktig gjeld	-	-
-	-	Sum annen langsiktig gjeld	-	-

Note 11 Transaksjoner og mellomværende med nærstående parter

Mellomværende med nærstående parter:

Motpart	Kundefordringer		Andre fordringer	
	2021	2020	2021	2020
Foretak i samme konsern	1 181 160	-	49 747 583	46 165 833
Sum	1 181 160	-	49 747 583	46 165 833

Motpart	Leverandørgjeld		Annen kortsiktig gjeld	
	2021	2020	2021	2020
Foretak i samme konsern	95 011	95 011	21 033 112	-
Sum	95 011	95 011	21 033 112	-

Transaksjoner med nærstående parter:

Administrative tjenester, blir fakturert fra Karmøy Winch (datter) til følgende selskap hvor aksjonærene har bestemmende innflytelse:

MHG Equipment AS (datter), Karm Industri Holding AS (mor) og Karmøy Hire AS (datter).

Karmøy Winch AS leier bygninger, uteareal og immaterielle rettigheter iht avtaler av følgende selskaper hvor aksjonærene har bestemmende innflytelse:

Karm Industri Holding AS

Note 12 Skattekostnad

Morselskap	Årets skattekostnad fremkommer slik:		Konsern	
2020	2021		2021	2020
523 407	475 367	Betalbar skatt	6 319 325	1 477 725
1 925 762	-	Skatteeffekt konsernbidrag	-	-
-2 266 519	-228 270	Endring i utsatt skatt	-58 463	-193 161
182 650	247 097	Skattekostnad	6 260 862	1 284 564

Morselskap	Betalbar skatt i balansen		Konsern	
2020	2021		2021	2020
523 407	475 367	Årets betalbare skattekostnad	6 319 325	1 477 725
-	-	Skatt på avgitt konsernbidrag	-	-
-	-	For lite/mye avsatt skatt tidligere år	-	-
523 407	475 367	Betalbar skatt i balansen	6 319 325	1 477 725

Morselskap	Avstemming fra nominell til faktisk skattesats		Konsern	
2020	2021		2021	2020
830 375	1 122 368	Årsresultat før skatt	28 413 149	5 983 060
182 683	246 921	Forventet inntektsskatt etter nominell skattesats	6 250 893	1 316 273
-	-	Skatteeffekten av følgende poster:	-	-
-	-	Skattefritt utbytte	-	-
-32	176	Andre ikke fradragsberettigede kostnader	9 968	-31 709
-	-	Andre skattefrie inntekter	-	-
-	-	Effekt av nedvurdert utsatt skatt / skattefordel	-	-
-	-	Virkning av endr. i skatteregler og -sats	-	-
182 650	247 097	Skattekostnad	6 260 862	1 284 564
22 %	22 %	Effektiv skattesats	22 %	21 %



Note 12 Skattekostnad fortsetter

Morselskap

Spesifikasjon av skatteeffekten av midlertidige forskjeller og underskudd til framføring:

	2021		2020	
	Fordel	Forpliktelse	Fordel	Forpliktelse
Finansielle kontrakter	162 068	-	306 606	-
Driftsmidler	-	4 727 704	-	5 100 511
Sum	162 068	4 727 704	306 606	5 100 511
Ikke balanseført utsatt skattefordel	-	-	-	-
Netto utsatt fordel/forpl. i balansen		4 565 636		4 793 906

Konsern

Spesifikasjon av skatteeffekten av midlertidige forskjeller og underskudd til framføring:

	2021		2020	
	Fordel	Forpliktelse	Fordel	Forpliktelse
Driftsmidler	-	5 880 141	-	5 874 343
Tilvirkningskontrakter	-	-	-	-
Varer	984 346	-	967 286	-
Fordringer	584 922	-	393 183	-
Pensjon	-	-	-	-
Finansielle kontrakter	162 068	-	306 606	-
Sum	1 731 336	5 880 141	1 667 075	5 874 343
Akkumulert fremførbart underskudd	-	-	-	-
Ikke balanseført utsatt skattefordel	-	-	-	-
Netto utsatt fordel/forpl. i balansen		4 148 805		4 207 268



Note 13 Pantstillelser og garantier m.v.

Morselskap		Bokført gjeld som er sikret ved pant o.l.:		Konsern	
2020	2021	2021	2021	2020	2020
-	-	Gjeld til kredittinstitusjoner	1 208 603	22 164 470	-
-	-	Sum	1 208 603	-	-
		Bokført verdi av eiendeler stilt som sikkerhet for bokført gjeld		2021	2020
2020	2021				
-	-	Maskiner o.l.	-	-	-
-	-	Fordringer	21 810 966	25 316 475	-
-	-	Varelager	102 751 128	113 358 625	-
-	-	Totalt	124 562 094	138 675 100	-
		Garantiansvar		2021	2020
2020	2021				
-	-	Bankgarantier	660 749	4 636 534	-

Note 14 Bankinnskudd

Bankinnskudd, kontanter o.l. omfatter bundne skattetrekksmidler med kr 2.229.152.



Deloitte.

Deloitte AS
Sundgaten 119
Postboks 528
NO-5501 Haugesund
Norway

Tel: +47 52 70 25 40
www.deloitte.no

Til generalforsamlingen i Karm Industri Holding AS

UAVHENGIG REVISORS BERETNING

Konklusjon

Vi har revidert Karm Industri Holding AS' årsregnskap, som består av:

- selskapsregnskapet, som består av balanse per 31. desember 2021, resultatregnskap og kontantstrømpoppstilling for regnskapsåret avsluttet per denne datoen og noter til årsregnskapet, herunder et sammendrag av viktige regnskapsprinsipper, og
- konsernregnskapet, som består av balanse per 31. desember 2021, resultatregnskap og kontantstrømpoppstilling for regnskapsåret avsluttet per denne datoen og noter til årsregnskapet, herunder et sammendrag av viktige regnskapsprinsipper.

Etter vår mening

- oppfyller årsregnskapet gjeldende lovkrav,
- gir selskapsregnskapet et rettviseende bilde av selskapets finansielle stilling per 31. desember 2021 og av dets resultater og kontantstrømmer for regnskapsåret avsluttet per denne datoen i samsvar med regnskapslovens regler og god regnskapsskikk i Norge, og
- gir konsernregnskapet et rettviseende bilde av konsernets finansielle stilling per 31. desember 2021 og av dets resultater og kontantstrømmer for regnskapsåret avsluttet per denne datoen i samsvar med regnskapslovens regler og god regnskapsskikk i Norge.

Grunnlag for konklusjonen

Vi har gjennomført revisjonen i samsvar med de internasjonale revisjonsstandardene International Standards on Auditing (ISA-ene). Våre oppgaver og plikter i henhold til disse standardene er beskrevet nedenfor under *Revisors oppgaver og plikter ved revisjonen av årsregnskapet*. Vi er uavhengige av selskapet og konsernet slik det kreves i lov, forskrift og International Code of Ethics for Professional Accountants utstedt av the International Ethics Standards Board for Accountants (IESBA-reglene), og vi har overholdt våre øvrige etiske forpliktelser i samsvar med disse kravene. Innhentet revisjonsbevis er etter vår vurdering tilstrekkelig og hensiktsmessig som grunnlag for vår konklusjon.

Øvrig informasjon

Styret (ledelsen) er ansvarlig for informasjonen i årsberetningen. Øvrig informasjon omfatter informasjon i årsrapporten bortsett fra årsregnskapet og den tilhørende revisjonsberetningen. Vår konklusjon om årsregnskapet ovenfor dekker ikke informasjonen i årsberetningen.

I forbindelse med revisjonen av årsregnskapet er det vår oppgave å lese årsberetningen. Formålet er å vurdere hvorvidt det foreligger vesentlig inkonsistens mellom årsberetningen og årsregnskapet og den kunnskap vi har opparbeidet oss under revisjonen av årsregnskapet, eller hvorvidt informasjon i årsberetningen ellers fremstår som vesentlig feil. Vi har plikt til å rapportere dersom årsberetningen fremstår som vesentlig feil. Vi har ingenting å rapportere i så henseende.

Basert på kunnskapen vi har opparbeidet oss i revisjonen, mener vi at årsberetningen

- er konsistent med årsregnskapet og

Deloitte refers to one or more of Deloitte Touche Tohmatsu Limited ("DTTL"), its global network of member firms, and their related entities (collectively, the "Deloitte organization"). DTTL (also referred to as "Deloitte Global") and each of its member firms and related entities are legally separate and independent entities, which cannot obligate or bind each other in respect of third parties. DTTL and each DTTL member firm and related entity is liable only for its own acts and omissions, and not those of each other. DTTL does not provide services to clients. Please see www.deloitte.no to learn more.

© Deloitte AS

Registrert i Foretaksregisteret Medlemmer av Den norske Revisorforening
Organisasjonsnummer: 980 211 282



Deloitte.

side 2
Uavhengig revisors beretning -
Karm Industri Holding AS

- inneholder de opplysninger som skal gis i henhold til gjeldende lovkrav.

Ledelsens ansvar for årsregnskapet

Ledelsen er ansvarlig for å utarbeide årsregnskapet og for at det gir et rettviseende bilde i samsvar med regnskapslovens regler og god regnskapskikk i Norge. Ledelsen er også ansvarlig for slik intern kontroll som den finner nødvendig for å kunne utarbeide et årsregnskap som ikke inneholder vesentlig feilinformasjon, verken som følge av misligheter eller utilsiktede feil.

Ved utarbeidelsen av årsregnskapet er ledelsen ansvarlig for å ta standpunkt til selskapets og konsernets evne til fortsatt drift og opplyse om forhold av betydning for fortsatt drift. Forutsetningen om fortsatt drift skal legges til grunn for årsregnskapet så lenge det ikke er sannsynlig at virksomheten vil bli avviklet.

Revisors oppgaver og plikter ved revisjonen av årsregnskapet

Vårt mål er å oppnå betryggende sikkerhet for at årsregnskapet som helhet ikke inneholder vesentlig feilinformasjon, verken som følge av misligheter eller utilsiktede feil, og å avgi en revisjonsberetning som inneholder vår konklusjon. Betryggende sikkerhet er en høy grad av sikkerhet, men ingen garanti for at en revisjon utført i samsvar med ISA-ene, alltid vil avdekke vesentlig feilinformasjon som eksisterer. Feilinformasjon kan oppstå som følge av misligheter eller utilsiktede feil. Feilinformasjon blir vurdert som vesentlig dersom den enkeltvis eller samlet med rimelighet kan forventes å påvirke økonomiske beslutninger som brukerne foretar basert på årsregnskapet.

Som del av en revisjon i samsvar med ISA-ene, utøver vi profesjonelt skjønn og utviser profesjonell skepsis gjennom hele revisjonen. I tillegg:

- identifiserer og vurderer vi risikoen for vesentlig feilinformasjon i regnskapet, enten det skyldes misligheter eller utilsiktede feil. Vi utformer og gjennomfører revisjonshandlinger for å håndtere slike risikoer, og innhenter revisjonsbevis som er tilstrekkelig og hensiktsmessig som grunnlag for vår konklusjon. Risikoen for at vesentlig feilinformasjon som følge av misligheter ikke blir avdekket, er høyere enn for feilinformasjon som skyldes utilsiktede feil, siden misligheter kan innebære samarbeid, forfalskning, bevisste utelatelser, uriktige fremstillinger eller overstyring av internkontroll.
- opparbeider vi oss en forståelse av den interne kontroll som er relevant for revisjonen, for å utforme revisjonshandlinger som er hensiktsmessige etter omstendighetene, men ikke for å gi uttrykk for en mening om effektiviteten av selskapets og konsernets interne kontroll.
- evaluerer vi om de anvendte regnskapsprinsippene er hensiktsmessige og om regnskapsestimaterne og tilhørende noteopplysninger utarbeidet av ledelsen er rimelige.
- konkluderer vi på hensiktsmessigheten av ledelsens bruk av fortsatt drift-forutsetningen ved avleggelsen av årsregnskapet, basert på innhentede revisjonsbevis, og hvorvidt det foreligger vesentlig usikkerhet knyttet til hendelser eller forhold som kan skape tvil av betydning om selskapets og konsernets evne til fortsatt drift. Dersom vi konkluderer med at det eksisterer vesentlig usikkerhet, kreves det at vi i revisjonsberetningen henleder oppmerksomheten på tilleggsopplysningene i årsregnskapet, eller, dersom slike tilleggsopplysninger ikke er tilstrekkelige, at vi modifiserer vår konklusjon. Våre konklusjoner er basert på revisjonsbevis innhentet inntil datoen for revisjonsberetningen. Etterfølgende hendelser eller forhold kan imidlertid medføre at selskapet og konsernet ikke fortsetter driften.
- evaluerer vi den samlede presentasjonen, strukturen og innholdet i årsregnskapet, inkludert tilleggsopplysningene, og hvorvidt årsregnskapet gir uttrykk for de underliggende transaksjonene og hendelsene på en måte som gir et rettviseende bilde.
- innhenter vi tilstrekkelig og hensiktsmessig revisjonsbevis vedrørende den finansielle informasjonen til enhetene eller forretningsområdene i konsernet for å kunne gi uttrykk for en mening om det konsoliderte regnskapet. Vi er ansvarlige for å lede, følge opp og gjennomføre konsernrevisjonen. Vi alene er ansvarlige for vår revisjonskonklusjon.



Deloitte.

side 3
Uavhengig revisors beretning -
Karm Industri Holding AS

Vi kommuniserer med styret blant annet om det planlagte omfanget av revisjonen og til hvilken tid revisjonsarbeidet skal utføres. Vi utveksler også informasjon om forhold av betydning som vi har avdekket i løpet av revisjonen, herunder om eventuelle svakheter av betydning i den interne kontrollen.

Haugesund, 31. juli 2022
Deloitte AS

Knut Terje Fagerland
statsautorisert revisor
(sign)