



ÅRSREGNSKAPET FOR REGNSKAPSÅRET 2024 - GENERELL INFORMASJON

Enheten

Organisasjonsnummer: 988 609 927
Organisasjonsform: Aksjeselskap
Foretaksnavn: AGDER RENOVASJON NÆRING AS
Forretningsadresse: Kristian Birkelands trasé 26
4849 ARENDAL

Regnskapsår

Årsregnskapets periode: 01.01.2024 - 31.12.2024

Konsern

Morselskap i konsern: Nei

Regnskapsregler

Regler for små foretak benyttet: Ja
Benyttet ved utarbeidelsen av årsregnskapet til selskapet: Regnskapslovens alminnelige regler

Årsregnskapet fastsatt av kompetent organ

Bekreftet av representant for selskapet: Frode Aanonsen
Dato for fastsettelse av årsregnskapet: 20.05.2025

Grunnlag for avgivelse

År 2024: Årsregnskapet er elektronisk innlevert
År 2023: Tall er hentet fra elektronisk innlevert årsregnskap fra 2024

Det er ikke krav til at årsregnskapet m.v. som sendes til Regnskapsregisteret er undertegnet. Kontrollen på at dette er utført ligger hos revisor/enhetens øverste organ. Sikkerheten ivaretas ved at innsender har rolle/rettighet for innsending av årsregnskapet via Altinn, og ved at det bekreftes at årsregnskapet er fastsatt av kompetent organ.

Brønnøysundregistrene, 05.06.2025



Resultatregnskap

Beløp i: NOK	Note	2024	2023
RESULTATREGNSKAP			
Inntekter			
Salgsinntekt renovasjonsabonnement		19 864 119	16 816 083
Salgsinntekt næringsavfall		28 627 955	30 158 132
Øvrige salgsinntekter		4 831 788	6 694 546
Sum inntekter		53 323 861	53 668 761
Kostnader			
Levering avfall		21 665 200	25 123 549
Innsamling avfall		9 904 060	9 405 689
Andre varekostnader		1 558 956	1 684 508
Lønnskostnad	1, 2	6 787 218	6 216 429
Avskrivninger og nedskrivninger	3	534 168	453 185
Tap på fordirnger		1 230	55 390
Annen driftskostnad		2 439 087	1 395 760
Sum kostnader		42 889 918	44 334 509
Driftsresultat		10 433 943	9 334 252
Finansinntekter og finanskostnader			
Annen renteinntekt		1 274 723	844 795
Annen finansinntekt		8 525	5 253
Sum finansinntekter		1 283 248	850 048
Annen rentekostnad		21 804	1 469
Sum finanskostnader		21 804	1 469
Netto finans		1 261 444	848 579
Resultat før skattekostnad		11 695 387	10 182 830
Skattekostnad på resultat	4	2 582 523	2 247 929
Årsresultat		9 112 864	7 934 901
Årsresultat etter minoritetsinteresser		9 112 864	7 934 901



Resultatregnskap

Beløp i: NOK	Note	2024	2023
Totalresultat		9 112 864	7 934 901
Overføringer og disponeringer			
Ordinært utbytte		4 000 000	4 000 000
Avsatt til annen egenkapital		5 112 864	3 934 901
Sum overføringer og disponeringer		9 112 864	7 934 901



Balanse

Beløp i: NOK	Note	2024	2023
BALANSE - EIENDELER			
Anleggsmidler			
Immaterielle eiendeler			
Utsatt skattefordel	4	155 268	216 140
Sum immaterielle eiendeler		155 268	216 140
Varige driftsmidler			
Containere, materiell og utstyr	3	1 458 634	1 426 554
Sum varige driftsmidler	3	1 458 634	1 426 554
Finansielle anleggsmidler			
Egenkapital innskudd KLP		14 285	14 285
Sum finansielle anleggsmidler		14 285	14 285
Sum anleggsmidler		1 628 187	1 656 979
Omløpsmidler			
Varer			
Sum varer		60 298	58 502
Fordringer			
Kundefordringer		11 097 259	11 216 893
Andre kortsiktige fordringer		3 675 059	807 035
Sum fordringer		14 772 319	12 023 928
Bankinnskudd, kontanter og lignende			
Bankinnskudd, kontanter o.l.		27 779 254	31 858 750
Sum bankinnskudd, kontanter og lignende		27 779 254	31 858 750
Sum omløpsmidler		42 611 871	43 941 179
SUM EIENDELER		44 240 058	45 598 159

BALANSE - EGENKAPITAL OG GJELD



Balanse

Beløp i: NOK	Note	2024	2023
Egenkapital			
Innskutt egenkapital			
Aksjekapital	5	500 000	500 000
Sum innskutt egenkapital		500 000	500 000
Opptjent egenkapital			
Annen egenkapital		30 992 410	25 879 547
Sum opptjent egenkapital		30 992 410	25 879 547
Sum egenkapital		31 492 410	26 379 547
Gjeld			
Langsiktig gjeld			
Pensjonsforpliktelser		-253 765	37 206
Sum avsetninger for forpliktelser		-253 765	37 206
Annen langsiktig gjeld			
Sum langsiktig gjeld		-253 765	37 206
Kortsiktig gjeld			
Leverandørgjeld		2 667 156	7 797 987
Betalbar skatt	4	2 521 651	2 195 246
Skyldig offentlige avgifter		105 017	390 863
Utbytte		4 000 000	4 000 000
Annen kortsiktig gjeld		3 707 588	4 797 311
Sum kortsiktig gjeld		13 001 412	19 181 406
Sum gjeld		12 747 647	19 218 612
SUM EGENKAPITAL OG GJELD		44 240 058	45 598 159



Brønnøysundregistrene

ÅRSREGNSKAP FOR REGNSKAPSÅRET 2024 - GENERELL INFORMASJON

Journalnummer: 2025 454532

Enheten

Organisasjonsnummer: 988 609 927
Organisasjonsform: Aksjeselskap
Foretaksnavn: AGDER RENOVASJON NÆRING AS
Forretningsadresse: Kristian Birkelands trasé 26
4849 ARENDAL

Regnskapsår

Årsregnskapets periode: 01.01.2024 - 31.12.2024

Konsern

Morselskap i konsern: Nei

Regnskapsregler

Regler for små foretak benyttet: Ja
Benyttet ved utarbeidelsen av
årsregnskapet til selskapet: Regnskapslovens alminnelige regler

Årsregnskapet fastsatt av kompetent organ

Bekreftet av representant for selskapet: Frode Aanonsen
Dato for fastsettelse av årsregnskapet: 20.05.2025

Grunnlag for avgivelse

År 2024: Årsregnskap er elektronisk innlevert.
År 2023: Tall er hentet fra elektronisk innlevert årsregnskap fra 2024.

Det er ikke krav til at årsregnskapet m.v. som sendes til Regnskapsregisteret er undertegnet. Kontrollen på at dette er utført ligger hos revisor/enhetens øverste organ. Sikkerheten ivaretas ved at innsender har rolle/rettighet for innsending av årsregnskapet via Altinn, og ved at det bekreftes at årsregnskapet er fastsatt av kompetent organ.

Brønnøysundregistrene, 03.06.2025



Organisasjonsnr: 988 609 927
AGDER RENOVASJON NÆRING AS

RESULTATREGNSKAP

Beløp i: NOK	Note	2024	2023
RESULTATREGNSKAP			
Inntekter			
Salgsinntekt			
renovasjonsabonnement		19 864 119	16 816 083
Salgsinntekt næringsavfall		28 627 955	30 158 132
Øvrige salgsinntekter		4 831 788	6 694 546
Sum inntekter		53 323 861	53 668 761
Kostnader			
Levering avfall		21 665 200	25 123 549
Innsamling avfall		9 904 060	9 405 689
Andre varekostnader		1 558 956	1 684 508
Lønnskostnad	1, 2	6 787 218	6 216 429
Avskrivninger og nedskrivninger	3	534 168	453 185
Tap på fordirnger		1 230	55 390
Annen driftskostnad		2 439 087	1 395 760
Sum kostnader		42 889 918	44 334 509
Driftsresultat		10 433 943	9 334 252
Finansinntekter og finanskostnader			
Annen renteinntekt		1 274 723	844 795
Annen finansinntekt		8 525	5 253
Sum finansinntekter		1 283 248	850 048
Annen rentekostnad		21 804	1 469
Sum finanskostnader		21 804	1 469
Netto finans		1 261 444	848 579
Resultat før skattekostnad		11 695 387	10 182 830
Skattekostnad på resultat	4	2 582 523	2 247 929
Årsresultat		9 112 864	7 934 901
Årsresultat etter minoritetsinteresser		9 112 864	7 934 901
Totalresultat		9 112 864	7 934 901
Overføringer og disponeringer			
Ordinært utbytte		4 000 000	4 000 000
Avsatt til annen egenkapital		5 112 864	3 934 901
Sum overføringer og disponeringer		9 112 864	7 934 901





Organisasjonsnr: 988 609 927
AGDER RENOVASJON NÆRING AS

BALANSE

Beløp i: NOK	Note	2024	2023
BALANSE - EIENDELER			
Anleggsmidler			
Immaterielle eiendeler			
Utsatt skattefordel	4	155 268	216 140
Sum immaterielle eiendeler		155 268	216 140
Varige driftsmidler			
Containere, materiell og utstyr	3	1 458 634	1 426 554
Sum varige driftsmidler	3	1 458 634	1 426 554
Finansielle anleggsmidler			
Egenkapital innskudd KLP		14 285	14 285
Sum finansielle anleggsmidler		14 285	14 285
Sum anleggsmidler		1 628 187	1 656 979
Omløpsmidler			
Varer			
Sum varer		60 298	58 502
Fordringer			
Kundefordringer		11 097 259	11 216 893
Andre kortsiktige fordringer		3 675 059	807 035
Sum fordringer		14 772 319	12 023 928
Bankinnskudd, kontanter og lignende			
Bankinnskudd, kontanter o. l.		27 779 254	31 858 750
Sum bankinnskudd, kontanter og lignende		27 779 254	31 858 750
Sum omløpsmidler		42 611 871	43 941 179
SUM EIENDELER		44 240 058	45 598 159
BALANSE - EGENKAPITAL OG GJELD			
Egenkapital			
Innskutt egenkapital			
Aksjekapital	5	500 000	500 000
Sum innskutt egenkapital		500 000	500 000
Opptjent egenkapital			



Annen egenkapital	30 992 410	25 879 547
Sum opptjent egenkapital	30 992 410	25 879 547
Sum egenkapital	31 492 410	26 379 547
Gjeld		
Langsiktig gjeld		
Pensjonsforpliktelser	-253 765	37 206
Sum avsetninger for forpliktelser	-253 765	37 206
Annen langsiktig gjeld		
Sum langsiktig gjeld	-253 765	37 206
Kortsiktig gjeld		
Leverandørgjeld	2 667 156	7 797 987
Betalbar skatt	2 521 651	2 195 246
Skyldig offentlige avgifter	105 017	390 863
Utbytte	4 000 000	4 000 000
Annen kortsiktig gjeld	3 707 588	4 797 311
Sum kortsiktig gjeld	13 001 412	19 181 406
Sum gjeld	12 747 647	19 218 612
SUM EGENKAPITAL OG GJELD	44 240 058	45 598 159



Organisasjonsnr: 988 609 927
AGDER RENOVASJON NÆRING AS

NOTEOPPLYSNINGER - SELSKAP - alle poster oppgitt i hele tall

Note

1

Antall årsverk i regnskapsåret
4.00

Sum Beløp

Balanseført verdi 31.12. Varige driftsmidler Immaterielle eiend.

Konsernregnskap

Morselskapet sitt navn

Forretningskontor for morselskapet

Begrunnelse for at datterselskap er utelatt fra konsolideringen

Samlet beløp - tilknyttet selskap Årets Fjorårets

Samlet beløp - foretak i samme konsern Årets Fjorårets

Samlet beløp - foretak i samme konsern Årets Fjorårets

Samlet beløp - felles kontrollert virksomhet Årets Fjorårets

Pantstillelse Beløp

Beholdning av egne aksjer Antall Pålydende Andel av aksjek.



Til generalforsamlingen i
Agder Renovasjon Næring AS

UAVHENGIG REVISORS BERETNING

Konklusjon

Vi har revidert årsregnskapet for Agder Renovasjon Næring AS som viser et overskudd på kr 9 112 864. Årsregnskapet består av balanse per 31. desember 2024, resultatregnskap for regnskapsåret avsluttet per denne datoen og noter til årsregnskapet, herunder et sammendrag av viktige regnskapsprinsipper.

Etter vår mening

- oppfyller årsregnskapet gjeldende lovkrav, og
- gir årsregnskapet et rettviseende bilde av selskapets finansielle stilling per 31. desember 2024, og av dets resultat for regnskapsåret avsluttet per denne datoen i samsvar med regnskapslovens regler og god regnskapsskikk i Norge.

Grunnlag for konklusjonen

Vi har gjennomført revisjonen i samsvar med International Standards on Auditing (ISA-ene). Våre oppgaver og plikter i henhold til disse standardene er beskrevet nedenfor under *Revisors oppgaver og plikter ved revisjon av årsregnskapet*. Vi er uavhengige av selskapet i samsvar med kravene i relevante lover og forskrifter i Norge og International Code of Ethics for Professional Accountants (inkludert internasjonale uavhengighetsstandarder) utstedt av International Ethics Standards Board for Accountants (IESBA-reglene), og vi har overholdt våre øvrige etiske forpliktelser i samsvar med disse kravene. Innhentet revisjonsbevis er etter vår vurdering tilstrekkelig og hensiktsmessig som grunnlag for vår konklusjon.

Ledelsens ansvar for årsregnskapet

Styret og daglig leder (ledelsen) er ansvarlig for å utarbeide årsregnskapet og for at det gir et rettviseende bilde i samsvar med regnskapslovens regler og god regnskapsskikk i Norge. Ledelsen er også ansvarlig for slik intern kontroll som den finner nødvendig for å kunne utarbeide et årsregnskap som ikke inneholder vesentlig feilinformasjon, verken som følge av misligheter eller utilsiktede feil.

Ved utarbeidelsen av årsregnskapet må ledelsen ta standpunkt til selskapets evne til fortsatt drift og opplyse om forhold av betydning for fortsatt drift. Forutsetningen om fortsatt drift skal legges til grunn for årsregnskapet så lenge det ikke er sannsynlig at virksomheten vil bli avviklet.

Besøks- og postadresse: Teknologiveien 9, 4846 Arendal
Telefon: 37 19 67 00
Bankkonto: 7314 05 00256



Medlem av Revisorgruppen

Foretaksregisteret: 981 497 023 MVA
E-mail: arendal@rg.no
Hjemmeside: www.rg.no



Medlem av UHY International



Agder-Team
Revisjon AS

Revisors oppgaver og plikter ved revisjonen av årsregnskapet

Vårt mål er å oppnå betryggende sikkerhet for at årsregnskapet som helhet ikke inneholder vesentlig feilinformasjon, verken som følge av misligheter eller utilsiktede feil, og å avgi en revisjonsberetning som inneholder vår konklusjon. Betyggende sikkerhet er en høy grad av sikkerhet, men ingen garanti for at en revisjon utført i samsvar med ISA-ene, alltid vil avdekke vesentlig feilinformasjon. Feilinformasjon kan oppstå som følge av misligheter eller utilsiktede feil. Feilinformasjon er å anse som vesentlig dersom den enkeltvis eller samlet med rimelighet kan forventes å påvirke de økonomiske beslutningene som brukerne foretar på grunnlag av årsregnskapet.

For videre beskrivelse av revisors oppgaver og plikter vises det til <https://revisorforeningen.no/revisjonsberetninger>

Arendal, 18. mars 2025
Agder-Team Revisjon AS

Kjell B. Holtebekk

Kjell B. Holtebekk
Statsautorisert revisor

Besøks- og postadresse: Teknologiveien 9, 4846 Arendal
Telefon: 37 19 67 00
Bankkonto: 7314 05 00256



Medlem av Revisorgruppen

Foretaksregisteret: 981 497 023 MVA
E-mail: arendal@rg.no
Hjemmeside: www.rg.no



Medlem av UHY International



**Årsregnskap for 2024
med
revisjonsberetning
for
Agder Renovasjon Næring AS**



AGDER RENOVASJON NÆRING AS

Organisasjonsnr: 988 609 927

RESULTATREGNSKAP	Note	2024	2023
Driftsinntekter:			
Salgsinntekter renovasjonsabonnement		18 355 412	16 816 083
Salgsinntekter næringsavfall		29 427 701	30 158 132
Øvrige salgsinntekter		5 540 748	6 694 546
Sum driftsinntekter		53 323 861	53 668 761
Driftskostnader:			
Levering avfall		21 665 200	25 123 549
Innsamling avfall		9 904 060	9 405 689
Andre varekostnader		1 558 956	1 684 508
Lønns- og personalkostnader	1,4	6 787 218	6 216 429
Avskrivninger og nedskrivninger	2	534 168	453 185
Tap på fordringer		1 230	55 390
Andre driftskostnader		2 439 087	1 395 761
Sum driftskostnader		42 889 918	44 334 511
Driftsresultat		10 433 943	9 334 250
Finansposter			
Renteinntekter		1 283 248	850 048
Rentekostnader		-21 804	-1 469
Sum finansposter		1 261 444	848 579
Ordinært resultat før skattekostnad		11 695 387	10 182 829
Skattekostnad		2 582 523	2 247 929
Årsresultat		9 112 864	7 934 900
Disponering:			
Avsetning til utbytte		4 000 000	4 000 000
Annen egenkapital		5 112 864	3 934 900
Sum disponeringer		9 112 864	7 934 900



AGDER RENOVASJON NÆRING AS

Organisasjonsnr: 988 609 927

BALANSE PR. 31. DESEMBER	2024	2023
EIENDELER:		
Anleggsmidler:		
Utsatt skattefordel	5 155 268	216 140
Varige driftsmidler:		
Containere, materiell og utstyr	2 1 458 634	1 426 554
Sum anleggsmidler	1 458 634	1 426 554
Finansielle anleggsmidler:		
Egenkapital innskudd KLP	14 285	14 285
<i>Sum finansielle anleggsmidler</i>	14 285	14 285
Sum anleggsmidler	1 628 187	1 656 979
Omløpsmidler:		
Varer	60 298	58 502
<i>Fordringer:</i>		
Kundefordringer	11 097 259	11 216 893
Andre fordringer	3 675 059	807 035
Sum fordringer	14 772 319	12 023 928
<i>Bankinnskudd og kontanter</i>	27 779 254	31 858 750
Sum omløpsmidler	42 611 871	43 941 180
Sum eiendeler	44 240 058	45 598 159





AGDER RENOVASJON NÆRING AS

Organisasjonsnr: 988 609 927

BALANSE PR. 31. DESEMBER	Note	2024	2023
EGENKAPITAL OG GJELD:			
Egenkapital:			
<i>Innskutt egenkapital:</i>			
Aksjekapital	3	500 000	500 000
<i>Opptjent egenkapital:</i>			
Annen egenkapital		30 992 410	25 879 547
Sum egenkapital		31 492 410	26 379 547
Gjeld:			
<i>Avsetning for forpliktelser:</i>			
Netto pensjonsforpliktelse	4	-253 765	37 206
Sum avsetninger for forpliktelser		-253 765	37 206
<i>Kortsiktig gjeld:</i>			
Leverandørgjeld		2 667 156	7 797 987
Betalbar skatt		2 521 651	2 195 246
Skyldige offentlige avgifter		105 017	390 863
Avsatt til utbytte		4 000 000	4 000 000
Annen kortsiktig gjeld		3 707 588	4 797 311
Sum kortsiktig gjeld		13 001 412	19 181 407
Sum gjeld		12 747 647	19 218 613
Sum egenkapital og gjeld		44 240 058	45 598 160


Arendal 18.03.2025



Geir Skytte
Styreleder


Benedikte Nilsen
Styremedlem


Bjørge Engeset Eide
Nestleder


Anders Bjerkholt
Styremedlem


Odd Keilon Osmundsen
Styremedlem


Geir Fone
Daglig leder



AGDER RENOVASJON NÆRING AS

Organisasjonsnr: 988 609 927

KONTANTSTRØMOPPSTILLING:

	2024	2023
<i>Kontantstrømmer fra operasjonelle aktiviteter:</i>		
Ordinært resultat før skattekostnad	11 695 387	10 182 829
Periodens betalte skatt	-2 195 246	-1 277 800
Ordinære avskrivninger	534 168	453 185
Endring i kundefordringer	119 634	-2 851 545
Endring i leverandørgjeld	-5 130 831	5 596 755
Endring i varelager	-1 796	-19
Endring i andre tidsavgrensningsposter	-4 534 564	791 039
Netto kontantstrøm fra operasjonelle virksomheter	486 751	12 894 444
<i>Kontantstrømmer fra investeringsaktiviteter:</i>		
innbetaling salg av varige driftsmidler	0	0
Utbetaling kjøp av varige driftsmidler	-566 248	-579 985
Netto kontantstrøm fra investeringsaktiviteter	-566 248	-579 985
<i>Kontantstrømmer fra finansieringsaktiviteter:</i>		
Innskutt aksjekapital	0	0
Utbetalt utbytte	-4 000 000	-2 000 000
Netto kontantstrøm fra finansieringsaktiviteter	-4 000 000	-2 000 000
Netto endring i kontanter og bankinnskudd	-4 079 497	10 314 459
Kontanter og bankinnskudd 01.01.	31 858 751	21 544 292
Kontanter og bankinnskudd 31.12.	27 779 254	31 858 751



AGDER RENOVASJON NÆRING AS

Organisasjonsnr: 988 609 927

NOTER TIL REGNSKAPET FOR 2024

Regnskapsprinsipper:

Årsregnskapet er satt opp i samsvar med regnskapsloven 1998 og god regnskapskikk for små foretak.

Følgende regnskapsprinsipper er anvendt:

Driftsinntekter:

Inntektsføring ved salg av varer og tjenester skjer på leveringstidspunktet.

Hovedregel for vurdering og klassifisering av eiendeler og gjeld:

Eiendeler bestemt til varig eie eller bruk er klassifisert som anleggsmidler. Andre eiendeler er klassifisert som omløpsmidler. Fordringer som skal tilbakebetales innen et år er uansett klassifisert som omløpsmidler. Ved klassifiseringen av kortsiktig og langsiktig gjeld er analoge kriterier lagt til grunn.

Anleggsmidler vurderes til anskaffelseskost, men nedskrives til virkelig verdi når verdifallet ikke forventes å være forbigående. Anleggsmidler med begrenset økonomisk levetid avskrives planmessig. Langsiktig gjeld balanseføres til nominelt mottatt beløp på etableringstidspunktet.

Omløpsmidler vurderes til laveste av anskaffelseskost og virkelig verdi. Kortsiktig gjeld balanseføres til nominelt mottatt beløp på etableringstidspunktet. Kortsiktig gjeld oppskrives ikke til virkelig verdi som følge av renteendring. Enkelte poster er vurdert etter andre regler, og redegjøres for nedenfor.

Varige driftsmidler:

Varige driftsmidler avskrives over forventet økonomisk levetid.

Varer:

Varer er vurdert til det laveste av gjennomsnittlig anskaffelseskost og netto salgsverdi.

Fordringer:

Kundefordringer og andre fordringer oppføres til pålydende etter fradrag for avsetning til forventet tap. Avsetning til tap gjøres på grunnlag av aldersfordelt saldoliste kundefordringer.

Skatt:

Selskapets virksomhet er skattepliktig.

Skattekostnaden i resultatregnskapet omfatter både periodens betalbare skatt og endring i utsatt skatt. Utsatt skatt/skattefordel beregnes med 22 % på grunnlag av de midlertidige forskjeller som eksisterer mellom regnskapsmessige og skattemessige verdier, samt ligningsmessig fremførbart underskudd. Midlertidige forskjeller som reverserer eller kan reverseres i samme periode er utliknet og nettoført.



AGDER RENOVASJON NÆRING AS

Organisasjonsnr: 988 609 927

NOTER TIL REGNSKAPET FOR 2024

Note 1 - Lønnskostnader, antall ansatte, honorarer m.m.

Selskapet har ved årsslutt 5 ansatte.

Spesifikasjon av lønnskostnader

Spesifikasjon av lønnskostnader	2024	2023
Lønn, feriepenger	3 147 021	2 635 427
Arbeidsgiveravgift	540 614	488 618
Pensjonskostnad	42 807	250 601
Styrehonorar, møtegodtgjørelse mv.	190 000	186 500
Andre personalkostnader	86 515	54 176
Sum lønns og personalkostnad	4 006 957	3 615 322
Kjøp personalressurser ARIKS	2 780 261	2 601 107
Totale lønns og personalkostnader	6 787 218	6 216 429

Gjennomsnittlig antall årsverk 4 3,5

Ellers kjøpes alle andre personalressurser fra Agder Renovasjon IKS.

Selskapet har kostnadsført styregodtgjørelse på kr. 190 000 i 2024. Det er en økning fra 2023 hvor det var kr. 186 500.

Note 2 – Anleggsmidler:

Selskaper har følgende anleggsmidler pr. 31.12.2024:

	Transportmidler	Containere, beholdere, utstyr og materiell	Sum Anleggsmidler
Anskaffelsekost 01.01.24	0	7 903 189	7 903 189
Tilgang	0	566 248	566 248
Avgang	0	0	0
Samlede av- og nedskrivninger	0	-7 010 803	-7 010 803
Bokført verdi pr. 31.12.24	0	1 458 634	1 458 634
Årets avskrivninger	0	534 168	534 168
Avskrivningssats(lineære)	20%	20 %	

Kontorlokaler leies av Agder Renovasjon IKS.



AGDER RENOVASJON NÆRING AS

Organisasjonsnr: 988 609 927

NOTER TIL REGNSKAPET FOR 2024

Note 3 - Aksjekapital og aksjonærinformasjon:

Selskapets aksjekapital består av 500 aksjer pålydende kr 1 000, til sammen kr 500 000.

Aksjonærer pr. 31.12.2024

Navn:	Tittel	Antall aksjer:
Agder Renovasjon IKS		500
Sum		500

Note 4 – Pensjonsforpliktelse

Selskapet har i dag 2 pensjonsordninger hvorav den ene er innskuddsbasert ordning (gjeldene ordning fra 01.11.13) og den andre er en avsluttet kollektiv ytelsesbasert pensjonsforsikring i KLP Forsikring.

Innskuddsbasert ordning:

Selskapet er pliktig til å ha tjenstepensjonsordning etter lov om obligatorisk tjenstepensjon. Selskapet har derfor etablert en innskuddspensjonsordning med uførepensjon hos KLP som tilfredsstiller kravene i loven.

Ytelsesbasert pensjonsordning:

Den kollektive pensjonsordningen er ytelsesbasert og er tilpasset avtaleverket for offentlig tjenstepensjon, inklusive pensjonen fra folketrygden. Det var 1 ansatte som er med i ordningen pr. 31.12.24.

Balansført verdi for pensjonspremiefond og pensjonsforpliktelser samsvarer med beste estimat pr. 31.12.2024 beregnet av KLP. Arbeidsgiveravgift på netto pensjonsforpliktelse er innarbeidet i regnskapet. Estimaterendringer pr. 31.12.2024 ligger i midlene og forpliktelsen etter beregning fra KLP i henhold til regnskapslovens regler.



AGDER RENOVASJON NÆRING AS

Organisasjonsnr: 988 609 927

NOTER TIL REGNSKAPET FOR 2024

Pensjonskostnad:	2024	2023
Årets opptjening	100 735	106 543
Rentekostnad	72 384	76 084
Forventet avkastning	-120 219	-123 391
Adm.kostnader	5 791	6 325
Resultatført estimatavvik	0	0
Resultatført planendring	0	0
Netto pensjonskostnad	58 691	65 561
Arbeidsgiveravgift netto pensjonskostnad(eksl. est.avv. og planendr.)	8 275	9 244
Netto pensjonskostnad inkl. arbeidsgiveravgift	66 966	74 805

Spesifikasjon av brutto pensjonspremiefond - Beste estimat 31.12.2024

	Beste Estimat 31.12.2024	Beste estimat 31.12.2023
Brutto pensjonspremiefond 01.01	2 459 867	2 370 788
Forfalt premie inkl. adm.	139 078	255 437
Administrasjonskostnad	-5 791	-6 325
Forventet avkastning	120 219	123 391
Aktuarielt (tap) gevinst pensjonsmidler	1 232 635	-38 549
Utbetalinger	-516 465	-244 875
Brutto pensjonspremiefond 31.12	3 429 543	2 459 867

Spesifikasjon av brutto pensjonsforpliktelse – Beste estimat 31.12.2024

	Beste estimat 31.12.2024	Beste Estimat 31.12.2023
Brutto pensjonsforpliktelse 01.01	2 492 475	2 552 013
Planendring	0	0
Årets opptjening	100 735	106 543
Rentekostnad	72 384	76 084
Aktuarielt tap(gevinst) pensjonsmidler	1 058 008	2 710
Utbetalinger	-516 465	-244 875
Brutto pensjonsforpliktelse 31.12	3 207 137	2 492 475
Netto pensjonsforpliktelse	-222 406	32 608
Beregnet AGA på netto pensjonsforpliktelse	-31 359	4 598
Balansført netto forpliktelse inkl. aga	-253 765	37 206

Økonomiske forutsetninger:	2024	2023
Diskonteringsrente	3,90%	3,10%
Forventet lønnvekst	4,00%	3,50%
Forventet G-reg/pensjonsreg.	3,75%	3,25%
Pensjonsregulering	3,00%	2,80%
Forventet avkastning	5,90%	5,30%



AGDER RENOVASJON NÆRING AS

Organisasjonsnr: 988 609 927

NOTER TIL REGNSKAPET FOR 2024

Note 5 – Utsatt skatt:

<u>Utsatt skattefordel er beregnet slik:</u>	2024	2023
Midlertidige forskjeller i anleggsmidler	-683 654	-685 058
Midlertidige forskjeller i omløpsmidler	-22 110	-297 396
Netto midlertidige forskjeller	-705 764	-982 454
Utsatt skattefordel 22%	155 268	216 140