



## ÅRSREGNSKAPET FOR REGNSKAPSÅRET 2024 - GENERELL INFORMASJON

### Enheten

Organisasjonsnummer: 931 637 649  
Organisasjonsform: Aksjeselskap  
Foretaksnavn: 3ELEKTRO AS  
Forretningsadresse: Hvamstubben 14  
2013 SKJETTEN

### Regnskapsår

Årsregnskapets periode: 01.01.2024 - 31.12.2024

### Konsern

Morselskap i konsern: Nei

### Regnskapsregler

Regler for små foretak benyttet: Ja  
Benyttet ved utarbeidelsen av årsregnskapet til selskapet: Regnskapslovens alminnelige regler

### Årsregnskapet fastsatt av kompetent organ

Bekreftet av representant for selskapet: Joakim Larsen  
Dato for fastsettelse av årsregnskapet: 06.05.2025

### Grunnlag for avgivelse

År 2024: Årsregnskapet er elektronisk innlevert  
År 2023: Tall er hentet fra elektronisk innlevert årsregnskap fra 2024

*Det er ikke krav til at årsregnskapet m.v. som sendes til Regnskapsregisteret er undertegnet. Kontrollen på at dette er utført ligger hos revisor/enhetens øverste organ. Sikkerheten ivaretas ved at innsender har rolle/rettighet for innsending av årsregnskapet via Altinn, og ved at det bekreftes at årsregnskapet er fastsatt av kompetent organ.*

Brønnøysundregistrene, 23.05.2025



## Resultatregnskap

Beløp i: NOK	Note	2024	2023
<b>RESULTATREGNSKAP</b>			
<b>Inntekter</b>			
Salgsinntekt		20 215 049	11 927 321
<b>Sum inntekter</b>		<b>20 215 049</b>	<b>11 927 321</b>
<b>Kostnader</b>			
Endring i beholdning av varer under tilvirkning og ferdig tilvirkede varer		2 025 971	-130 432
Varekostnad		6 597 420	3 359 546
Lønnskostnad	1	10 094 796	6 439 953
Avskrivning av driftsmidler og immaterielle eiendeler	2	343 439	122 235
Annen driftskostnad		3 974 354	2 142 852
<b>Sum kostnader</b>		<b>23 035 979</b>	<b>11 934 154</b>
<b>Driftsresultat</b>		<b>-2 820 930</b>	<b>-6 833</b>
<b>Finansinntekter og finanskostnader</b>			
Annen renteinntekt		19 969	
Annen finansinntekt		1 035 920	
<b>Sum finansinntekter</b>		<b>1 055 889</b>	
Annen rentekostnad		403 312	18 893
<b>Sum finanskostnader</b>		<b>403 312</b>	<b>18 893</b>
<b>Netto finans</b>		<b>652 577</b>	<b>-18 893</b>
<b>Resultat før skattekostnad</b>		<b>-2 168 353</b>	<b>-25 726</b>
Skattekostnad på resultat	3	-476 900	-5 660
<b>Årsresultat</b>	4	<b>-1 691 453</b>	<b>-20 066</b>
<b>Årsresultat etter minoritetsinteresser</b>		<b>-1 691 453</b>	<b>-20 066</b>
<b>Totalresultat</b>		<b>-1 691 453</b>	<b>-20 066</b>
<b>Overføringer og disponeringer</b>			



## Resultatregnskap

<b>Beløp i: NOK</b>	<b>Note</b>	<b>2024</b>	<b>2023</b>
Udekket tap		-1 691 453	-20 066
<b>Sum overføringer og disponeringer</b>		<b>-1 691 453</b>	<b>-20 066</b>



## Balanse

Beløp i: NOK	Note	2024	2023
<b>BALANSE - EIENDELER</b>			
<b>Anleggsmidler</b>			
<b>Immaterielle eiendeler</b>			
Utsatt skattefordel	3	482 560	5 660
<b>Sum immaterielle eiendeler</b>		<b>482 560</b>	<b>5 660</b>
<b>Varige driftsmidler</b>			
Driftsløsøre, inventar o.a. utstyr	2, 5	1 148 184	1 718 792
<b>Sum varige driftsmidler</b>		<b>1 148 184</b>	<b>1 718 792</b>
<b>Finansielle anleggsmidler</b>			
Andre langsiktige fordringer		327 000	327 000
<b>Sum finansielle anleggsmidler</b>		<b>327 000</b>	<b>327 000</b>
<b>Sum anleggsmidler</b>		<b>1 957 744</b>	<b>2 051 452</b>
<b>Omløpsmidler</b>			
<b>Varer</b>			
<b>Sum varer</b>	5	<b>333 340</b>	<b>2 359 311</b>
<b>Fordringer</b>			
Kundefordringer	5	2 316 969	3 530 382
Andre kortsiktige fordringer		392 579	113 030
<b>Sum fordringer</b>		<b>2 709 547</b>	<b>3 643 412</b>
<b>Bankinnskudd, kontanter og lignende</b>			
Bankinnskudd, kontanter o.l.		1 270 619	1 941 730
<b>Sum bankinnskudd, kontanter og lignende</b>		<b>1 270 619</b>	<b>1 941 730</b>
<b>Sum omløpsmidler</b>		<b>4 313 506</b>	<b>7 944 452</b>
<b>SUM EIENDELER</b>		<b>6 271 250</b>	<b>9 995 904</b>

## BALANSE - EGENKAPITAL OG GJELD



## Balanse

Beløp i: NOK	Note	2024	2023
<b>Egenkapital</b>			
<b>Innskutt egenkapital</b>			
Aksjekapital	6	400 000	400 000
Annen innskutt egenkapital		-6 915	-6 915
<b>Sum innskutt egenkapital</b>		<b>393 085</b>	<b>393 085</b>
<b>Opptjent egenkapital</b>			
Annen egenkapital	7		
Udekket tap		1 711 519	20 066
<b>Sum opptjent egenkapital</b>		<b>-1 711 519</b>	<b>-20 066</b>
<b>Sum egenkapital</b>	4	<b>-1 318 434</b>	<b>373 019</b>
<b>Gjeld</b>			
<b>Langsiktig gjeld</b>			
Utsatt skatt	3		
<b>Annen langsiktig gjeld</b>			
Gjeld til kredittinstitusjoner	5	914 362	981 247
Øvrig langsiktig gjeld	5	2 625 173	4 369 091
<b>Sum annen langsiktig gjeld</b>		<b>3 539 536</b>	<b>5 350 339</b>
<b>Sum langsiktig gjeld</b>		<b>3 539 536</b>	<b>5 350 339</b>
<b>Kortsiktig gjeld</b>			
Leverandørgjeld		780 245	1 223 252
Betalbar skatt	3		
Skyldig offentlige avgifter		1 289 981	1 592 966
Annen kortsiktig gjeld	5	1 979 922	1 456 329
<b>Sum kortsiktig gjeld</b>		<b>4 050 148</b>	<b>4 272 546</b>
<b>Sum gjeld</b>		<b>7 589 684</b>	<b>9 622 885</b>
<b>SUM EGENKAPITAL OG GJELD</b>		<b>6 271 250</b>	<b>9 995 904</b>



## Brønnøysundregistrene

### ÅRSREGNSKAP FOR REGNSKAPSÅRET 2024 - GENERELL INFORMASJON

Journalnummer: 2025 415912

#### Enheten

Organisasjonsnummer: 931 637 649  
Organisasjonsform: Aksjeselskap  
Foretaksnavn: 3ELEKTRO AS  
Forretningsadresse: Hvamstubben 14  
2013 SKJETTEN

#### Regnskapsår

Årsregnskapets periode: 01.01.2024 - 31.12.2024

#### Konsern

Morselskap i konsern: Nei

#### Regnskapsregler

Regler for små foretak benyttet: Ja  
Benyttet ved utarbeidelsen av  
årsregnskapet til selskapet: Regnskapslovens alminnelige regler

#### Årsregnskapet fastsatt av kompetent organ

Bekreftet av representant for selskapet: Joakim Larsen  
Dato for fastsettelse av årsregnskapet: 06.05.2025

#### Revisjon

Årsregnskapet er utarbeidet av ekstern  
autorisert regnskapsfører: Ja  
Ekstern autorisert regnskapsfører har i  
løpet av regnskapsåret bistått ved den  
løpende regnskapsføringen eller utført  
andre tjenester for selskapet enn å  
utarbeide årsregnskapet: Ja

#### Grunnlag for avgivelse

År 2024: Årsregnskap er elektronisk innlevert.  
År 2023: Tall er hentet fra elektronisk innlevert årsregnskap fra 2024.

*Det er ikke krav til at årsregnskapet m.v. som sendes til Regnskapsregisteret er undertegnet. Kontrollen på at dette er utført ligger hos revisor/enhetens øverste organ. Sikkerheten ivaretas ved at innsender har rolle/rettighet for innsending av årsregnskapet via Altinn, og ved at det bekreftes at årsregnskapet er fastsatt av kompetent organ.*

Brønnøysundregistrene, 22.05.2025



Organisasjonsnr: 931 637 649  
3ELEKTRO AS

## RESULTATREGNSKAP

Beløp i: NOK	Note	2024	2023
<b>RESULTATREGNSKAP</b>			
<b>Inntekter</b>			
Salgsinntekt		20 215 049	11 927 321
<b>Sum inntekter</b>		<b>20 215 049</b>	<b>11 927 321</b>
<b>Kostnader</b>			
Endring i beholdning av varer under tilvirkning og ferdig tilvirkede varer		2 025 971	-130 432
Varekostnad		6 597 420	3 359 546
Lønnskostnad	1	10 094 796	6 439 953
Avskrivning av driftsmidler og immaterielle eiendeler	2	343 439	122 235
Annen driftskostnad		3 974 354	2 142 852
<b>Sum kostnader</b>		<b>23 035 979</b>	<b>11 934 154</b>
<b>Driftsresultat</b>		<b>-2 820 930</b>	<b>-6 833</b>
<b>Finansinntekter og finanskostnader</b>			
Annen renteinntekt		19 969	
Annen finansinntekt		1 035 920	
<b>Sum finansinntekter</b>		<b>1 055 889</b>	
Annen rentekostnad		403 312	18 893
<b>Sum finanskostnader</b>		<b>403 312</b>	<b>18 893</b>
<b>Netto finans</b>		<b>652 577</b>	<b>-18 893</b>
<b>Resultat før skattekostnad</b>		<b>-2 168 353</b>	<b>-25 726</b>
Skattekostnad på resultat	3	-476 900	-5 660
<b>Årsresultat</b>	4	<b>-1 691 453</b>	<b>-20 066</b>
<b>Årsresultat etter minoritetsinteresser</b>		<b>-1 691 453</b>	<b>-20 066</b>
<b>Totalresultat</b>		<b>-1 691 453</b>	<b>-20 066</b>
<b>Overføringer og disponeringer</b>			
Udekket tap		-1 691 453	-20 066
<b>Sum overføringer og disponeringer</b>		<b>-1 691 453</b>	<b>-20 066</b>



Organisasjonsnr: 931 637 649  
3ELEKTRO AS

## BALANSE

Beløp i: NOK	Note	2024	2023
<b>BALANSE - EIENDELER</b>			
<b>Anleggsmidler</b>			
<b>Immaterielle eiendeler</b>			
Utsatt skattefordel	3	482 560	5 660
<b>Sum immaterielle eiendeler</b>		<b>482 560</b>	<b>5 660</b>
<b>Varige driftsmidler</b>			
Driftsløsøre, inventar o. a. utstyr			
	2, 5	1 148 184	1 718 792
<b>Sum varige driftsmidler</b>		<b>1 148 184</b>	<b>1 718 792</b>
<b>Finansielle anleggsmidler</b>			
Andre langsiktige fordringer			
		327 000	327 000
<b>Sum finansielle anleggsmidler</b>		<b>327 000</b>	<b>327 000</b>
<b>Sum anleggsmidler</b>		<b>1 957 744</b>	<b>2 051 452</b>
<b>Omløpsmidler</b>			
<b>Varer</b>			
Sum varer	5	333 340	2 359 311
<b>Fordringer</b>			
Kundefordringer			
	5	2 316 969	3 530 382
Andre kortsiktige fordringer			
		392 579	113 030
<b>Sum fordringer</b>		<b>2 709 547</b>	<b>3 643 412</b>
<b>Bankinnskudd, kontanter og lignende</b>			
Bankinnskudd, kontanter o. l.			
		1 270 619	1 941 730
<b>Sum bankinnskudd, kontanter og lignende</b>		<b>1 270 619</b>	<b>1 941 730</b>
<b>Sum omløpsmidler</b>		<b>4 313 506</b>	<b>7 944 452</b>
<b>SUM EIENDELER</b>		<b>6 271 250</b>	<b>9 995 904</b>
<b>BALANSE - EGENKAPITAL OG GJELD</b>			
<b>Egenkapital</b>			
<b>Innskutt egenkapital</b>			
Aksjekapital	6	400 000	400 000
Annen innskutt egenkapital		-6 915	-6 915
<b>Sum innskutt egenkapital</b>		<b>393 085</b>	<b>393 085</b>



<b>Opptjent egenkapital</b>			
Annen egenkapital	7		
Udekket tap		1 711 519	20 066
<b>Sum opptjent egenkapital</b>		<b>-1 711 519</b>	<b>-20 066</b>
<b>Sum egenkapital</b>	<b>4</b>	<b>-1 318 434</b>	<b>373 019</b>
<b>Gjeld</b>			
<b>Langsiktig gjeld</b>			
Utsatt skatt	3		
<b>Annen langsiktig gjeld</b>			
Gjeld til			
kredittinstitusjoner	5	914 362	981 247
Øvrig langsiktig gjeld	5	2 625 173	4 369 091
<b>Sum annen langsiktig gjeld</b>		<b>3 539 536</b>	<b>5 350 339</b>
<b>Sum langsiktig gjeld</b>		<b>3 539 536</b>	<b>5 350 339</b>
<b>Kortsiktig gjeld</b>			
Leverandørgjeld		780 245	1 223 252
Betalbar skatt	3		
Skyldig offentlige avgifter		1 289 981	1 592 966
Annen kortsiktig gjeld	5	1 979 922	1 456 329
<b>Sum kortsiktig gjeld</b>		<b>4 050 148</b>	<b>4 272 546</b>
<b>Sum gjeld</b>		<b>7 589 684</b>	<b>9 622 885</b>
<b>SUM EGENKAPITAL OG GJELD</b>		<b>6 271 250</b>	<b>9 995 904</b>



Organisasjonsnr: 931 637 649  
3ELEKTRO AS

NOTEOPPLYSNINGER - SELSKAP - alle poster oppgitt i hele tall

## Note

Antall årsverk i regnskapsåret  
10.00

<u>Sum</u>	<u>Beløp</u>
<u>Balanseført verdi 31.12.</u>	<u>Varige driftsmidler Immaterielle eiend.</u>

## Konsernregnskap

Morselskapet sitt navn

Forretningskontor for morselskapet

## Begrunnelse for at datterselskap er utelatt fra konsolideringen

<u>Samlet beløp - tilknyttet selskap</u>	<u>Årets</u>	<u>Fjorårets</u>
--	--------------	------------------

<u>Samlet beløp - foretak i samme konsern</u>	<u>Årets</u>	<u>Fjorårets</u>
---	--------------	------------------

<u>Samlet beløp - foretak i samme konsern</u>	<u>Årets</u>	<u>Fjorårets</u>
---	--------------	------------------

<u>Samlet beløp - felles kontrollert virksomhet</u>	<u>Årets</u>	<u>Fjorårets</u>
---	--------------	------------------

<u>Pantstillelse</u>	<u>Beløp</u>
----------------------	--------------

<u>Beholdning av egne aksjer</u>	<u>Antall</u>	<u>Pålydende</u>	<u>Andel av aksjek.</u>
----------------------------------	---------------	------------------	-------------------------



UAVHENGIG REVISORS BERETNING  
Til generalforsamlingen i 3ELEKTRO AS

### Uttalelse om revisjonen av årsregnskapet

#### *Konklusjon*

Vi har revidert årsregnskapet for 3ELEKTRO AS som viser et underskudd på kr 1 691 453. Årsregnskapet består av balanse per 31. desember 2024, resultatregnskap for regnskapsåret avsluttet per denne datoen og noter til årsregnskapet, herunder et sammendrag av viktige regnskapsprinsipper.

Etter vår mening

- oppfyller årsregnskapet gjeldende lovkrav, og
- gir årsregnskapet et rettviseende bilde av selskapets finansielle stilling per 31. desember 2024 og av dets resultater for regnskapsåret avsluttet per denne datoen i samsvar med regnskapslovens regler og god regnskapsskikk i Norge.

#### *Grunnlag for konklusjonen*

Vi har gjennomført revisjonen i samsvar med International Standards on Auditing (ISA-ene). Våre oppgaver og plikter i henhold til disse standardene er beskrevet nedenfor under Revisors oppgaver og plikter ved revisjonen av årsregnskapet. Vi er uavhengige av selskapet i samsvar med kravene i relevante lover og forskrifter i Norge og International Code of Ethics for Professional Accountants (inkludert internasjonale uavhengighetsstandarder) utstedt av International Ethics Standards Board for Accountants (IESBA-reglene), og vi har overholdt våre øvrige etiske forpliktelser i samsvar med disse kravene. Innhentet revisjonsbevis er etter vår vurdering tilstrekkelig og hensiktsmessig som grunnlag for vår konklusjon.

#### *Styrets ansvar for årsregnskapet*

Styret (ledelsen) er ansvarlig for å utarbeide årsregnskapet og for at det gir et rettviseende bilde i samsvar med regnskapslovens regler og god regnskapsskikk i Norge. Ledelsen er også ansvarlig for slik intern kontroll som den finner nødvendig for å kunne utarbeide et årsregnskap som ikke inneholder vesentlig feilinformasjon, verken som følge av misligheter eller utilsiktede feil.

Ved utarbeidelsen av årsregnskapet må ledelsen ta standpunkt til selskapets evne til fortsatt drift og opplyse om forhold av betydning for fortsatt drift. Forutsetningen om fortsatt drift skal legges til grunn for årsregnskapet så lenge det ikke er sannsynlig at virksomheten vil bli avvirket.

#### *Revisors oppgaver og plikter ved revisjonen av årsregnskapet*

Vårt mål er å oppnå betryggende sikkerhet for at årsregnskapet som helhet ikke inneholder vesentlig feilinformasjon, verken som følge av misligheter eller utilsiktede feil, og å avgi en revisjonsberetning som inneholder vår konklusjon. Betryggende sikkerhet er en høy grad av sikkerhet, men ingen garanti for at en revisjon utført i samsvar med ISA-ene, alltid vil avdekke vesentlig feilinformasjon. Feilinformasjon kan oppstå som følge av misligheter eller utilsiktede feil. Feilinformasjon er å anse som vesentlig dersom den enkeltvis eller samlet med rimelighet kan forventes å påvirke de økonomiske beslutningene som brukerne foretar på grunnlag av årsregnskapet.

ØM Revisjon AS  
Elektrovegen 2  
2069 Jessheim

Foretaksnummer:  
912 799 980 MVA  
E-post: [post@okonomi-management.no](mailto:post@okonomi-management.no)

Medlem av:  
Revisorforeningen



For revisors oppgaver og plikter se:

<https://revisorforeningen.no/om-revisjon/revisjonsberetning-revisors-oppgaver-og-plikter/>

*Andre forhold*

Uten at det har betydning for konklusjonen, vil vi presisere at selskapets aksjekapital er tapt.

Jessheim, 29. April 2025

ØM Revisjon AS

Lili Graven

Statsautorisert revisor

**ØM Revisjon AS**  
Elektrovegen 2  
2069 Jessheim

**Foretaksnummer:**  
912 799 980 MVA  
E-post: [post@okonomi-management.no](mailto:post@okonomi-management.no)

**Medlem av:**  
Revisorforeningen



	BankID Signing Rune Skau 2025-04-28
	BankID Signing Kjell Erik Thomassen 2025-04-28
	BankID Signing Joakim Larsen 2025-04-28



# Årsregnskap 2024

## 3ELEKTRO AS

Resultatregnskap  
Balanse  
Noter til regnskapet



Org.nr.: 931 637 649



BankID Signing  
Rune Skau  
2025-04-28

BankID Signing  
Kjell Erik Thomassen  
2025-04-28

BankID Signing  
Joakim Larsen  
2025-04-28

## RESULTATREGNSKAP

### 3ELEKTRO AS

DRIFTSINNEKTER OG DRIFTSKOSTNADER	Note	2024	2023
Salgsinntekt		20 215 049	11 927 321
<b>Sum driftsinntekter</b>		<b>20 215 049</b>	<b>11 927 321</b>
Varekostnad		6 597 420	3 359 546
End. beh. varer u.tilv. og ferdigvarer		2 025 971	-130 432
Lønnskostnad	1	10 094 796	6 439 953
Avskrivning av driftsmidler og immaterielle eiendeler	2	343 439	122 235
Annen driftskostnad		3 974 354	2 142 852
<b>Sum driftskostnader</b>		<b>23 035 979</b>	<b>11 934 154</b>
<b>Driftsresultat</b>		<b>-2 820 930</b>	<b>-6 833</b>
<b>FINANSINNEKTER OG FINANSKOSTNADER</b>			
Annen renteinntekt		19 969	0
Annen finansinntekt		1 035 920	0
Annen rentekostnad		403 312	18 893
<b>Resultat av finansposter</b>		<b>652 577</b>	<b>-18 893</b>
Resultat før skattekostnad		-2 168 353	-25 726
Skattekostnad på resultat	3	-476 900	-5 660
<b>Årsresultat</b>	4	<b>-1 691 453</b>	<b>-20 066</b>
<b>OVERFØRINGER</b>			
Overført til udekket tap		1 691 453	20 066
<b>Sum overføringer</b>		<b>-1 691 453</b>	<b>-20 066</b>



BankID Signing  
Rune Skau  
2025-04-28

BankID Signing  
Kjell Erik Thomassen  
2025-04-28

BankID Signing  
Joakim Larsen  
2025-04-28

## BALANSE

### 3ELEKTRO AS

EIENDELER	Note	2024	2023
<b>ANLEGGSMIDLER</b>			
<b>IMMATERIELLE EIENDELER</b>			
Utsatt skattefordel	3	482 560	5 660
<b>Sum immaterielle eiendeler</b>		<b>482 560</b>	<b>5 660</b>
<b>VARIGE DRIFTSMIDLER</b>			
Driftsløsøre, inventar o.a. utstyr	2, 5	1 148 184	1 718 792
<b>Sum varige driftsmidler</b>		<b>1 148 184</b>	<b>1 718 792</b>
<b>FINANSIELLE ANLEGGSMIDLER</b>			
Andre langsiktige fordringer		327 000	327 000
<b>Sum finansielle anleggsmidler</b>		<b>327 000</b>	<b>327 000</b>
<b>Sum anleggsmidler</b>		<b>1 957 744</b>	<b>2 051 452</b>
<b>OMLØPSMIDLER</b>			
Lager av varer og annen beholdning	5	333 340	2 359 311
<b>FORDRINGER</b>			
Kundefordringer	5	2 316 969	3 530 382
Andre kortsiktige fordringer		392 579	113 030
<b>Sum fordringer</b>		<b>2 709 547</b>	<b>3 643 412</b>
<b>INVESTERINGER</b>			
Bankinnskudd, kontanter o.l.		1 270 619	1 941 730
<b>Sum omløpsmidler</b>		<b>4 313 506</b>	<b>7 944 452</b>
<b>Sum eiendeler</b>		<b>6 271 250</b>	<b>9 995 904</b>

3ELEKTRO AS

SIDE 3



BankID Signing  
Rune Skau  
2025-04-28

BankID Signing  
Kjell Erik Thomassen  
2025-04-28

BankID Signing  
Joakim Larsen  
2025-04-28

<b>BALANSE</b>			
<b>3ELEKTRO AS</b>			
	Note	2024	2023
<b>EGENKAPITAL OG GJELD</b>			
<b>EGENKAPITAL</b>			
<b>INNSKUTT EGENKAPITAL</b>			
Aksjekapital	6	400 000	400 000
Annen innskutt egenkapital		-6 915	-6 915
<b>Sum innskutt egenkapital</b>		<b>393 085</b>	<b>393 085</b>
<b>OPPTJENT EGENKAPITAL</b>			
Udekket tap		-1 711 519	-20 066
<b>Sum opptjent egenkapital</b>		<b>-1 711 519</b>	<b>-20 066</b>
<b>Sum egenkapital</b>	<b>4</b>	<b>-1 318 434</b>	<b>373 019</b>
<b>GJELD</b>			
<b>AVSETNING FOR FORPLIKTELSE</b>			
<b>ANNEN LANGSIKTIG GJELD</b>			
Gjeld til kredittinstitusjoner	5	914 362	981 247
Øvrig langsiktig gjeld	5	2 625 173	4 369 091
<b>Sum annen langsiktig gjeld</b>		<b>3 539 536</b>	<b>5 350 339</b>
<b>KORTSIKTIG GJELD</b>			
Leverandørgjeld		780 245	1 223 252
Skyldig offentlige avgifter		1 289 981	1 592 966
Annen kortsiktig gjeld	5	1 979 922	1 456 329
<b>Sum kortsiktig gjeld</b>		<b>4 050 148</b>	<b>4 272 546</b>
<b>Sum gjeld</b>		<b>7 589 684</b>	<b>9 622 885</b>
<b>Sum egenkapital og gjeld</b>		<b>6 271 250</b>	<b>9 995 904</b>

28.04.2025  
Styret i 3ELEKTRO AS

\_\_\_\_\_  
Rune Skau  
styreleder

\_\_\_\_\_  
Joakim Larsen  
styremedlem

\_\_\_\_\_  
Kjell Erik Thomassen  
styremedlem



## Regnskapsprinsipper

Årsregnskapet er satt opp i samsvar med regnskapsloven og NRS 8 - God regnskapsskikk fo



## DRIFTSINNETEKTER

Inntektsføring ved salg av varer skjer på leveringstidspunktet. Tjenester inntektsføres etter hvert som de leveres.

## SKATT

Skattekostnaden i resultatregnskapet omfatter både periodens betalbare skatt og endring i utsatt skatt. Utsatt skatt er beregnet med 0 på grunnlag av de midlertidige forskjeller som eksisterer mellom regnskapsmessige og skattemessige verdier, samt ligningsmessig underskudd til fremføring ved utgangen av regnskapsåret. Skatteøkende og skattereduserende midlertidige forskjeller som reverserer eller kan reverseres i samme periode er utlignet og nettoført.

## KLASSIFISERING OG VURDERING AV ANLEGGSMIDLER

Anleggsmidler omfatter eiendeler bestemt til varig eie og bruk. Anleggsmidler er vurdert til anskaffelseskost. Varige driftsmidler balanseføres og avskrives over driftsmidlets økonomiske levetid. Avskrivningsperioden for fast eiendom anskaffet etter 2009 er dekomponert i en del som gjelder råbygget og en del som gjelder faste tekniske installasjoner. Varige driftsmidler nedskrives til gjenvinnbart beløp ved verdifall som forventes ikke å være forbigående. Gjenvinnbart beløp er det høyeste av netto salgsverdi og verdi i bruk. Verdi i bruk er nåverdi av fremtidige kontantstrømmer knyttet til eiendelen. Nedskrivningen reverseres når grunnlaget for nedskrivningen ikke lenger er til stede.

## KLASSIFISERING OG VURDERING AV OMLØPSMIDLER

Omløpsmidler og kortsiktig gjeld omfatter normalt poster som forfaller til betaling innen ett år etter balansedagen, samt poster som knytter seg til varekretsløpet. Omløpsmidler vurderes til laveste verdi av anskaffelseskost og virkelig verdi.

## VARER

Varer er vurdert til det laveste av anskaffelseskost og netto salgsverdi.

## FORDRINGER

Kundefordringer og andre fordringer oppføres til pålydende etter fradrag for avsetning til forventet tap. Avsetning til tap gjøres på grunnlag av en individuell vurdering av de enkelte fordringene.

## Note 1 Lønnskostnader og antall årsverk

### LØNSKOSTNADER

	2024	2023
Lønninger	8 840 866	5 497 512
Arbeidsgiveravgift	1 311 641	673 235
Pensjonskostnader	-30 991	113 499
Andre ytelser	-26 719	155 707
<b>Sum</b>	<b>10 094 796</b>	<b>6 439 953</b>

Selskapet har i 2024 sysselsatt 10 årsverk.



## Note 2 Varige driftsmidler

BankID Signing  
Rune Skau  
2025-04-28

BankID Signing  
Kjell Erik Thomassen  
2025-04-28

BankID Signing  
Joakim Larsen  
2025-04-28

	Biler	Verktøy/inventar	SUM
Anskaffelseskost 1/1-24	426 000	1 415 026	
Tilgang i år		82 000	82 000
Avgang i år	-309 169		-309 169
Akk. avskrivninger 1/1-24	-28 400	-93 836	-122 236
Årets avskrivninger	-48 100	-295 339	-343 439
Bokført verdi 31/12-24	40 333	1 107 853	1 148 184

## Note 3 Skatt

Årets skattekostnad	2024	2023
Resultatført skatt på ordinært resultat:		
Betalbar skatt	0	0
Endring i utsatt skattefordel	-476 900	-5 660
<b>Skattekostnad ordinært resultat</b>	<b>-476 900</b>	<b>-5 660</b>
Skattepliktig inntekt:		
Resultat før skatt	-2 168 353	-25 726
Permanente forskjeller	625	0
Endring i midlertidige forskjeller	411 301	-113 010
<b>Skattepliktig inntekt</b>	<b>-1 756 427</b>	<b>-138 736</b>
Betalbar skatt i balansen:		
Betalbar skatt på årets resultat	0	0
<b>Sum betalbar skatt i balansen</b>	<b>0</b>	<b>0</b>

Skatteeffekten av midlertidige forskjeller og underskudd til fremføring som har gitt opphav til utsatt skatt og utsatte skattefordeler, spesifisert på typer av midlertidige forskjeller


	2024	2023	Endring
Varige driftsmidler	86 710	263 011	176 301
Fordringer	-385 000	-150 000	235 000
<b>Sum</b>	<b>-298 290</b>	<b>113 011</b>	<b>411 301</b>
Akkumulert fremførbart underskudd	-1 895 163	-138 736	1 756 427
<b>Grunnlag for utsatt skattefordel</b>	<b>-2 193 453</b>	<b>-25 725</b>	<b>2 167 728</b>
<b>Utsatt skattefordel (22 %)</b>	<b>-482 560</b>	<b>-5 660</b>	<b>476 900</b>




## Note 4 Egenkapital

	Aksjekapital	Overkurs	Annen Innskutt egenkapital	Annen egenkapital	
Pr. 31.12.2023	400 000	0	-6 915	-20 066	373 019
Årets resultat				-1 691 453	-1 691 453
<b>Pr 31.12.2024</b>	<b>400 000</b>	<b>0</b>	<b>-6 915</b>	<b>-1 711 519</b>	<b>-1 318 434</b>

 BankID Signing  
Rune Skau  
2025-04-28

 BankID Signing  
Kjell Erik Thomassen  
2025-04-28

 BankID Signing  
Joakim Larsen  
2025-04-28

## Note 5 Fordringer og gjeld

2024

### Langsiktig gjeld

Romerike Sparebank	914 362
Elektrikern Kjell Sæterøy AS	789 253
3elektros AS	1 835 920

### Kortsiktig gjeld

Svea Finans	316 164
-------------	---------

### Eiendeler som er sikret med pant

Sparebank1 Finans Østlandet AS (leasingavtaler)	Driftstilbehør
Romerike Sparebank	Driftstilbehør, varelager, fordringer
Svea Bank (factoringavtale)	Fordringer

## Note 6 Aksjonærer

### AKSJEKAPITALEN I 3ELEKTRO AS PR. 31.12 BESTÅR AV:

	Antall	Pålydende	Bokført
Ordinære aksjer	1 000	400,0	400 000
<b>Sum</b>	<b>1 000</b>		<b>400 000</b>

### EIERSTRUKTUR

De største aksjonærene i % pr. 31.12 var:


	Ordinære	Eierandel	Stemmeandel
R-Skau Holding AS	334	33,4	33,4
J-Larsen Holding AS	333	33,3	33,3
Ke-Thomassen Holding AS	333	33,3	33,3
<b>Totalt antall aksjer</b>	<b>1 000</b>	<b>100,0</b>	<b>100,0</b>



## Note 7 Fortsatt drift

Resultatet for 2024 viser et resultat på kr -1 691 453 etter skatt, mot kr -20 066 i 2023. Dette indikerer at driften ikke kan fortsette. Styret vurderer at forutsetningene for fortsatt drift ikke legger det til grunn for sin virksomhet.

 BankID Signing  
Rune Skau  
2025-04-28

 BankID Signing  
Kjell Erik Thomassen  
2025-04-28

 BankID Signing  
Joakim Larsen  
2025-04-28



# Årsregnskap 2024

## 3ELEKTRO AS

Resultatregnskap  
Balanse  
Noter til regnskapet



Org.nr.: 931 637 649



### RESULTATREGNSKAP

#### 3ELEKTRO AS

DRIFTSINNEKTER OG DRIFTSKOSTNADER	Note	2024	2023
Salgsinntekt		20 215 049	11 927 321
<b>Sum driftsinntekter</b>		<b>20 215 049</b>	<b>11 927 321</b>
Varekostnad		6 597 420	3 359 546
End. beh. varer u.tilv. og ferdigvarer		2 025 971	-130 432
Lønnskostnad	1	10 094 796	6 439 953
Avskrivning av driftsmidler og immaterielle eiendeler	2	343 439	122 235
Annen driftskostnad		3 974 354	2 142 852
<b>Sum driftskostnader</b>		<b>23 035 979</b>	<b>11 934 154</b>
<b>Driftsresultat</b>		<b>-2 820 930</b>	<b>-6 833</b>
<b>FINANSINNEKTER OG FINANSKOSTNADER</b>			
Annen renteinntekt		19 969	0
Annen finansinntekt		1 035 920	0
Annen rentekostnad		403 312	18 893
<b>Resultat av finansposter</b>		<b>652 577</b>	<b>-18 893</b>
Resultat før skattekostnad		-2 168 353	-25 726
Skattekostnad på resultat	3	-476 900	-5 660
<b>Årsresultat</b>	4	<b>-1 691 453</b>	<b>-20 066</b>
<b>OVERFØRINGER</b>			
Overført til udekket tap		1 691 453	20 066
<b>Sum overføringer</b>		<b>-1 691 453</b>	<b>-20 066</b>



### BALANSE

#### 3ELEKTRO AS

EIENDELER	Note	2024	2023
<b>ANLEGGSMIDLER</b>			
<b>IMMATERIELLE EIENDELER</b>			
Utsatt skattefordel	3	482 560	5 660
<b>Sum immaterielle eiendeler</b>		<b>482 560</b>	<b>5 660</b>
<b>VARIGE DRIFTSMIDLER</b>			
Driftsløsøre, inventar o.a. utstyr	2, 5	1 148 184	1 718 792
<b>Sum varige driftsmidler</b>		<b>1 148 184</b>	<b>1 718 792</b>
<b>FINANSIELLE ANLEGGSMIDLER</b>			
Andre langsiktige fordringer		327 000	327 000
<b>Sum finansielle anleggsmidler</b>		<b>327 000</b>	<b>327 000</b>
<b>Sum anleggsmidler</b>		<b>1 957 744</b>	<b>2 051 452</b>
<b>OMLØPSMIDLER</b>			
Lager av varer og annen beholdning	5	333 340	2 359 311
<b>FORDRINGER</b>			
Kundefordringer	5	2 316 969	3 530 382
Andre kortsiktige fordringer		392 579	113 030
<b>Sum fordringer</b>		<b>2 709 547</b>	<b>3 643 412</b>
<b>INVESTERINGER</b>			
Bankinnskudd, kontanter o.l.		1 270 619	1 941 730
<b>Sum omløpsmidler</b>		<b>4 313 506</b>	<b>7 944 452</b>
<b>Sum eiendeler</b>		<b>6 271 250</b>	<b>9 995 904</b>



### BALANSE

#### 3ELEKTRO AS

EGENKAPITAL OG GJELD	Note	2024	2023
<strong>EGENKAPITAL</strong>			
<strong>INNSKUTT EGENKAPITAL</strong>			
Aksjekapital	6	400 000	400 000
Annen innskutt egenkapital		-6 915	-6 915
<strong>Sum innskutt egenkapital</strong>		<strong>393 085</strong>	<strong>393 085</strong>
<strong>OPPTJENT EGENKAPITAL</strong>			
Udekket tap		-1 711 519	-20 066
<strong>Sum opptjent egenkapital</strong>		<strong>-1 711 519</strong>	<strong>-20 066</strong>
<strong>Sum egenkapital</strong>	<strong>4</strong>	<strong>-1 318 434</strong>	<strong>373 019</strong>
<strong>GJELD</strong>			
<strong>AVSETNING FOR FORPLIKTELSER</strong>			
<strong>ANNEN LANGSIKTIG GJELD</strong>			
Gjeld til kredittinstitusjoner	5	914 362	981 247
Øvrig langsiktig gjeld	5	2 625 173	4 369 091
<strong>Sum annen langsiktig gjeld</strong>		<strong>3 539 536</strong>	<strong>5 350 339</strong>
<strong>KORTSIKTIG GJELD</strong>			
Leverandørgjeld		780 245	1 223 252
Skyldig offentlige avgifter		1 289 981	1 592 966
Annen kortsiktig gjeld	5	1 979 922	1 456 329
<strong>Sum kortsiktig gjeld</strong>		<strong>4 050 148</strong>	<strong>4 272 546</strong>
<strong>Sum gjeld</strong>		<strong>7 589 684</strong>	<strong>9 622 885</strong>
<strong>Sum egenkapital og gjeld</strong>		<strong>6 271 250</strong>	<strong>9 995 904</strong>

28.04.2025  
Styret i 3ELEKTRO AS

\_\_\_\_\_  
Rune Skau  
styreleder

\_\_\_\_\_  
Joakim Larsen  
styremedlem

\_\_\_\_\_  
Kjell Erik Thomassen  
styremedlem



## Regnskapsprinsipper

Årsregnskapet er satt opp i samsvar med regnskapsloven og NRS 8 - God regnskapsskikk for små foretak.

## DRIFTSINNTEKTER

Inntektsføring ved salg av varer skjer på leveringstidspunktet. Tjenester inntektsføres etter hvert som de leveres.

## SKATT

Skattekostnaden i resultatregnskapet omfatter både periodens betalbare skatt og endring i utsatt skatt. Utsatt skatt er beregnet med 0 på grunnlag av de midlertidige forskjeller som eksisterer mellom regnskapsmessige og skattemessige verdier, samt ligningsmessig underskudd til fremføring ved utgangen av regnskapsåret. Skatteøkende og skattereduserende midlertidige forskjeller som reverserer eller kan reverseres i samme periode er utlignet og nettoført.

## KLASSIFISERING OG VURDERING AV ANLEGGSMIDLER

Anleggsmidler omfatter eiendeler bestemt til varig eie og bruk. Anleggsmidler er vurdert til anskaffelseskost. Varige driftsmidler balanseføres og avskrives over driftsmidlets økonomiske levetid. Avskrivningsperioden for fast eiendom anskaffet etter 2009 er dekomponert i en del som gjelder råbygget og en del som gjelder faste tekniske installasjoner. Varige driftsmidler nedskrives til gjenvinnbart beløp ved verdifall som forventes ikke å være forbigående. Gjenvinnbart beløp er det høyeste av netto salgsverdi og verdi i bruk. Verdi i bruk er nåverdi av fremtidige kontantstrømmer knyttet til eiendelen. Nedskrivningen reverseres når grunnlaget for nedskrivningen ikke lenger er til stede.

## KLASSIFISERING OG VURDERING AV OMLØPSMIDLER

Omløpsmidler og kortsiktig gjeld omfatter normalt poster som forfaller til betaling innen ett år etter balansedagen, samt poster som knytter seg til varekretsløpet. Omløpsmidler vurderes til laveste verdi av anskaffelseskost og virkelig verdi.

## VARER

Varer er vurdert til det laveste av anskaffelseskost og netto salgsverdi.

## FORDRINGER

Kundefordringer og andre fordringer oppføres til pålydende etter fradrag for avsetning til forventet tap. Avsetning til tap gjøres på grunnlag av en individuell vurdering av de enkelte fordringene.

## Note 1 Lønnskostnader og antall årsverk

### LØNSKOSTNADER

	2024	2023
Lønninger	8 840 866	5 497 512
Arbeidsgiveravgift	1 311 641	673 235
Pensjonskostnader	-30 991	113 499
Andre ytelser	-26 719	155 707
<b>Sum</b>	<b>10 094 796</b>	<b>6 439 953</b>

Selskapet har i 2024 sysselsatt 10 årsverk.



## Note 2 Varige driftsmidler

	Biler	Verktøy/inventar	SUM
Anskaffelseskost 1/1-24	426 000	1 415 026	1 841 026
Tilgang i år		82 000	82 000
Avgang i år	-309 169		-309 169
Akk. avskrivninger 1/1-24	-28 400	-93 836	-122 236
Årets avskrivninger	-48 100	-295 339	-343 439
Bokført verdi 31/12-24	40 333	1 107 853	1 148 184

## Note 3 Skatt

<b>Årets skattekostnad</b>	<b>2024</b>	<b>2023</b>
Resultatført skatt på ordinært resultat:		
Betalbar skatt	0	0
Endring i utsatt skattefordel	-476 900	-5 660
<b>Skattekostnad ordinært resultat</b>	<b>-476 900</b>	<b>-5 660</b>
Skattepliktig inntekt:		
Resultat før skatt	-2 168 353	-25 726
Permanente forskjeller	625	0
Endring i midlertidige forskjeller	411 301	-113 010
<b>Skattepliktig inntekt</b>	<b>-1 756 427</b>	<b>-138 736</b>
Betalbar skatt i balansen:		
Betalbar skatt på årets resultat	0	0
<b>Sum betalbar skatt i balansen</b>	<b>0</b>	<b>0</b>

Skatteeffekten av midlertidige forskjeller og underskudd til fremføring som har gitt opphav til utsatt skatt og utsatte skattefordeler, spesifisert på typer av midlertidige forskjeller

	<b>2024</b>	<b>2023</b>	<b>Endring</b>
Varige driftsmidler	86 710	263 011	176 301
Fordringer	-385 000	-150 000	235 000
<b>Sum</b>	<b>-298 290</b>	<b>113 011</b>	<b>411 301</b>
Akkumulert fremførbart underskudd	-1 895 163	-138 736	1 756 427
<b>Grunnlag for utsatt skattefordel</b>	<b>-2 193 453</b>	<b>-25 725</b>	<b>2 167 728</b>
<b>Utsatt skattefordel (22 %)</b>	<b>-482 560</b>	<b>-5 660</b>	<b>476 900</b>



## Note 4 Egenkapital

	Aksjekapital	Overkurs	Annen Innskutt egenkapital	Annen egenkapital	Sum egenkapital
Pr. 31.12.2023	400 000	0	-6 915	-20 066	373 019
Årets resultat				-1 691 453	-1 691 453
<b>Pr 31.12.2024</b>	<b>400 000</b>	<b>0</b>	<b>-6 915</b>	<b>-1 711 519</b>	<b>-1 318 434</b>

## Note 5 Fordringer og gjeld

2024

### Langsiktig gjeld

Romerike Sparebank	914 362
Elektrikern Kjell Sæterøy AS	789 253
3elektros AS	1 835 920

### Kortsiktig gjeld

Svea Finans	316 164
-------------	---------

### Eiendeler som er sikret med pant

Sparebank1 Finans Østlandet AS (leasingavtaler)	Driftstilbehør
Romerike Sparebank	Driftstilbehør, varelager, fordringer
Svea Bank (factoringavtale)	Fordringer

## Note 6 Aksjonærer

### AKSJEKAPITALEN I 3ELEKTRO AS PR. 31.12 BESTÅR AV:

	Antall	Pålydende	Bokført
Ordinære aksjer	1 000	400,0	400 000
<b>Sum</b>	<b>1 000</b>		<b>400 000</b>

### EIERSTRUKTUR

De største aksjonærene i % pr. 31.12 var:

	Ordinære	Eierandel	Stemmeandel
R-Skau Holding AS	334	33,4	33,4
J-Larsen Holding AS	333	33,3	33,3
Ke-Thomassen Holding AS	333	33,3	33,3
<b>Totalt antall aksjer</b>	<b>1 000</b>	<b>100,0</b>	<b>100,0</b>



## **Note 7 Fortsatt drift**

Resultatet for 2024 viser et resultat på kr -1 691 453 etter skatt, mot kr -20 066 i 2023. Det er ikke noe som indikerer at driften ikke kan fortsette. Styret vurderer at forutsetningene for fortsatt drift er til stede og legger det til grunn for sin virksomhet.