



ÅRSREGNSKAPET FOR REGNSKAPSÅRET 2023 - GENERELL INFORMASJON

Enheten

Organisasjonsnummer:	995 672 022
Organisasjonsform:	Aksjeselskap
Foretaksnavn:	ATLANTIC MARINE AS
Forretningsadresse:	Lerstadvegen 517 6018 ÅLESUND

Regnskapsår

Årsregnskapets periode:	01.01.2023 - 31.12.2023
-------------------------	-------------------------

Konsern

Morselskap i konsern:	Ja
Konsernregnskap lagt ved:	Nei

Regnskapsregler

Regler for små foretak benyttet:	Ja
Benyttet ved utarbeidelsen av årsregnskapet til selskapet:	Regnskapslovens alminnelige regler

Årsregnskapet fastsatt av kompetent organ

Bekreftet av representant for selskapet:	Kåre Sindre Nyvoll
Dato for fastsettelse av årsregnskapet:	18.09.2024

Grunnlag for avgivelse

År 2023: Årsregnskapet er elektronisk innlevert
År 2022: Tall er hentet fra elektronisk innlevert årsregnskap fra 2023

Det er ikke krav til at årsregnskapet m.v. som sendes til Regnskapsregisteret er undertegnet. Kontrollen på at dette er utført ligger hos revisor/enhetens øverste organ. Sikkerheten ivaretas ved at innsender har rolle/rettighet for innsending av årsregnskapet via Altinn, og ved at det bekreftes at årsregnskapet er fastsatt av kompetent organ.

Brønnøysundregistrene, 24.07.2025



Resultatregnskap

Beløp i: NOK	Note	2023	2022
RESULTATREGNSKAP			
Inntekter			
Salgsinntekt		8 740 000	24 956 240
Annen driftsinntekt		57 523	67 477
Sum inntekter		8 797 523	25 023 717
Kostnader			
Varekostnad		65 350	79 242
Lønnskostnad	2	3 627 233	3 594 037
Avskrivning av driftsmidler og immaterielle eiendeler	3		30 400
Annen driftskostnad	2	26 102 422	2 364 842
Sum kostnader		29 795 004	6 068 521
Driftsresultat		-20 997 481	18 955 196
Finansinntekter og finanskostnader			
Annen renteinntekt		306 799	145 559
Annen finansinntekt		231 535	59 245
Sum finansinntekter		538 334	204 804
Annen rentekostnad		3 416 758	5 627
Annen finanskostnad		38 996	3 195
Sum finanskostnader		3 455 753	8 822
Netto finans		-2 917 419	195 983
Ordinært resultat før skattekostnad		-23 914 900	19 151 179
Skattekostnad på resultat	4	405 390	4 259 514
Ordinært resultat etter skattekostnad		-24 320 290	14 891 665
Årsresultat	5	-24 320 290	14 891 665
Årsresultat etter minoritetsinteresser		-24 320 290	14 891 665
Totalresultat		-24 320 290	14 891 665



Resultatregnskap

Beløp i: NOK	Note	2023	2022
Overføringer og disponeringer			
Udekket tap		-8 296 978	
Avsatt til annen egenkapital			14 891 665
Overført fra annen egenkapital		-16 023 312	
Sum overføringer og disponeringer		-24 320 290	14 891 665



Balanse

Beløp i: NOK	Note	2023	2022
BALANSE - EIENDELER			
Anleggsmidler			
Immaterielle eiendeler			
Konsesjoner, patenter o.l.	3	123 966	123 966
Utsatt skattefordel	4		405 390
Sum immaterielle eiendeler		123 966	529 356
Varige driftsmidler			
Tomter, bygninger o.a. fast eiendom	3		
Maskiner og anlegg	3		
Skip og flytende installasjoner	3		
Driftsløsøre, inventar o.a. utstyr	3	50 000	50 000
Sum varige driftsmidler	3	50 000	50 000
Finansielle anleggsmidler			
Investering i datterselskap	6	300 000	300 000
Investering i annet foretak i samme konsern	6		
Lån til foretak i samme konsern	7		
Investeringer i aksjer og andeler		3 959 585	3 959 585
Sum finansielle anleggsmidler		4 259 585	4 259 585
Sum anleggsmidler		4 433 551	4 838 941
Omløpsmidler			
Varer			
Fordringer			
Kundefordringer	7	163 498	4 852 788
Andre kortsiktige fordringer	7	2 355 342	2 124 837
Sum fordringer	7	2 518 840	6 977 625
Bankinnskudd, kontanter og lignende			
Bankinnskudd, kontanter o.l.	8, 9	10 981 918	10 011 174
Klientmidler	9		
Sum bankinnskudd, kontanter og lignende		10 981 918	10 011 174



Balanse

Beløp i: NOK	Note	2023	2022
Sum omløpsmidler		13 500 758	16 988 799
SUM EIENDELER		17 934 309	21 827 740
BALANSE - EGENKAPITAL OG GJELD			
Egenkapital			
Innskutt egenkapital			
Aksjekapital	10	30 000	30 000
Beholdning av egne aksjer	10		
Sum innskutt egenkapital		30 000	30 000
Opptjent egenkapital			
Annen egenkapital	11		16 023 312
Udekket tap		8 296 978	
Sum opptjent egenkapital		-8 296 978	16 023 312
Sum egenkapital	5	-8 266 978	16 053 312
Gjeld			
Langsiktig gjeld			
Utsatt skatt	4		
Annen langsiktig gjeld			
Gjeld til kredittinstitusjoner	7		
Øvrig langsiktig gjeld	7		
Sum langsiktig gjeld		0	0
Kortsiktig gjeld			
Leverandørgjeld	7	1 448 160	180 703
Betalbar skatt	4		4 261 442
Skyldig offentlige avgifter		279 956	1 055 278
Annen kortsiktig gjeld	7	24 473 171	277 004
Sum kortsiktig gjeld	7	26 201 287	5 774 428
Sum gjeld		26 201 287	5 774 428



Balanse

Beløp i: NOK	Note	2023	2022
SUM EGENKAPITAL OG GJELD		17 934 309	21 827 740



Brønnøysundregistrene

ÅRSREGNSKAP FOR REGNSKAPSÅRET 2023 - GENERELL INFORMASJON

Journalnummer: 2024 750141

Enheten

Organisasjonsnummer: 995 672 022
Organisasjonsform: Aksjeselskap
Foretaksnavn: ATLANTIC MARINE AS
Forretningsadresse: Lerstadvegen 517
6018 ÅLESUND

Regnskapsår

Årsregnskapets periode: 01.01.2023 - 31.12.2023

Konsern

Morselskap i konsern: Ja
Konsernregnskap lagt ved: Nei

Regnskapsregler

Regler for små foretak benyttet: Ja
Benyttet ved utarbeidelsen av
årsregnskapet til selskapet: Regnskapslovens alminnelige regler

Årsregnskapet fastsatt av kompetent organ

Bekreftet av representant for selskapet: Kåre Sindre Nyvoll
Dato for fastsettelse av årsregnskapet: 18.09.2024

Revisjon

Ekstern autorisert regnskapsfører har i løpet av regnskapsåret bistått ved den løpende regnskapsføringen eller utført andre tjenester for selskapet enn å utarbeide årsregnskapet: Ja

Grunnlag for avgivelse

År 2023: Årsregnskap er elektronisk innlevert.
År 2022: Tall er hentet fra elektronisk innlevert årsregnskap fra 2023.

Det er ikke krav til at årsregnskapet m.v. som sendes til Regnskapsregisteret er undertegnet. Kontrollen på at dette er utført ligger hos revisor/enhetens øverste organ. Sikkerheten ivaretas ved at innsender har rolle/rettighet for innsending av årsregnskapet via Altinn, og ved at det bekreftes at årsregnskapet er fastsatt av kompetent organ.

Brønnøysundregistrene, 28.09.2024



Organisasjonsnr: 995 672 022
ATLANTIC MARINE AS

RESULTATREGNSKAP

Beløp i: NOK	Note	2023	2022
RESULTATREGNSKAP			
Inntekter			
Salgsinntekt		8 740 000	24 956 240
Annen driftsinntekt		57 523	67 477
Sum inntekter		8 797 523	25 023 717
Kostnader			
Varekostnad		65 350	79 242
Lønnskostnad	2	3 627 233	3 594 037
Avskrivning av driftsmidler og immaterielle eiendeler	3		30 400
Annen driftskostnad	2	26 102 422	2 364 842
Sum kostnader		29 795 004	6 068 521
Driftsresultat		-20 997 481	18 955 196
Finansinntekter og finanskostnader			
Annen renteinntekt		306 799	145 559
Annen finansinntekt		231 535	59 245
Sum finansinntekter		538 334	204 804
Annen rentekostnad		3 416 758	5 627
Annen finanskostnad		38 996	3 195
Sum finanskostnader		3 455 753	8 822
Netto finans		-2 917 419	195 983
Ordinært resultat før skattekostnad			
Skattekostnad på resultat	4	-23 914 900	19 151 179
Ordinært resultat etter skattekostnad		405 390	4 259 514
Årsresultat	5	-24 320 290	14 891 665
Årsresultat etter minoritetsinteresser		-24 320 290	14 891 665
Totalresultat		-24 320 290	14 891 665
Overføringer og disponeringer			
Udekket tap		-8 296 978	
Avsatt til annen egenkapital			14 891 665
Overført fra annen egenkapital		-16 023 312	



Sum overføringer og
disponeringer

-24 320 290

14 891 665



Organisasjonsnr: 995 672 022
ATLANTIC MARINE AS

BALANSE

Beløp i: NOK	Note	2023	2022
BALANSE - EIENDELER			
Anleggsmidler			
Immaterielle eiendeler			
Konsesjoner, patenter o.l.	3	123 966	123 966
Utsatt skattefordel	4		405 390
Sum immaterielle eiendeler		123 966	529 356
Varige driftsmidler			
Tomter, bygninger o.a. fast eiendom	3		
Maskiner og anlegg	3		
Skip og flytende installasjoner	3		
Driftsløsøre, inventar o. a. utstyr	3	50 000	50 000
Sum varige driftsmidler	3	50 000	50 000
Finansielle anleggsmidler			
Investering i datterselskap	6	300 000	300 000
Investering i annet foretak i samme konsern	6		
Lån til foretak i samme konsern	7		
Investeringer i aksjer og andeler		3 959 585	3 959 585
Sum finansielle anleggsmidler		4 259 585	4 259 585
Sum anleggsmidler		4 433 551	4 838 941
Omløpsmidler			
Varer			
Fordringer			
Kundefordringer	7	163 498	4 852 788
Andre kortsiktige fordringer	7	2 355 342	2 124 837
Sum fordringer	7	2 518 840	6 977 625
Bankinnskudd, kontanter og lignende			
Bankinnskudd, kontanter o. l.	8, 9	10 981 918	10 011 174
Klientmidler	9		
Sum bankinnskudd, kontanter og lignende		10 981 918	10 011 174
Sum omløpsmidler		13 500 758	16 988 799



SUM EIENDELER		17 934 309	21 827 740
BALANSE - EGENKAPITAL OG GJELD			
Egenkapital			
Innskutt egenkapital			
Aksjekapital	10	30 000	30 000
Beholdning av egne aksjer	10		
Sum innskutt egenkapital		30 000	30 000
Opptjent egenkapital			
Annen egenkapital	11		16 023 312
Udekket tap		8 296 978	
Sum opptjent egenkapital		-8 296 978	16 023 312
Sum egenkapital	5	-8 266 978	16 053 312
Gjeld			
Langsiktig gjeld			
Utsatt skatt	4		
Annen langsiktig gjeld			
Gjeld til kredittinstitusjoner	7		
Øvrig langsiktig gjeld	7		
Sum langsiktig gjeld		0	0
Kortsiktig gjeld			
Leverandørgjeld	7	1 448 160	180 703
Betalbar skatt	4		4 261 442
Skyldig offentlige avgifter		279 956	1 055 278
Annen kortsiktig gjeld	7	24 473 171	277 004
Sum kortsiktig gjeld	7	26 201 287	5 774 428
Sum gjeld		26 201 287	5 774 428
SUM EGENKAPITAL OG GJELD		17 934 309	21 827 740



Organisasjonsnr: 995 672 022
ATLANTIC MARINE AS

NOTEOPPLYSNINGER - SELSKAP - alle poster oppgitt i hele tall

Note
3

Antall årsverk i regnskapsåret
2.00

Sum Beløp

Balanseført verdi 31.12. Varige driftsmidler Immaterielle eiend.

Konsernregnskap

Morselskapet sitt navn

Forretningskontor for morselskapet

Begrunnelse for at datterselskap er utelatt fra konsolideringen

Samlet beløp - tilknyttet selskap Årets Fjorårets

Samlet beløp - foretak i samme konsern Årets Fjorårets

Samlet beløp - foretak i samme konsern Årets Fjorårets

Samlet beløp - felles kontrollert virksomhet Årets Fjorårets

Pantstillelse Beløp

Beholdning av egne aksjer Antall Pålydende Andel av aksjek.



Årsregnskap

2023

Korrigert pr. 16.09.2024
Atlantic Marine AS

Org.nr.: 995 672 022



Resultatregnskap				
Atlantic Marine AS				
Driftsinntekter og driftskostnader	Note	2023	2022	
Salgsinntekt		8 740 000	24 956 240	
Annen driftsinntekt		57 523	67 477	
Sum driftsinntekter		<u>8 797 523</u>	<u>25 023 717</u>	
Varekostnad		65 350	79 242	
Lønnskostnad	2	3 627 233	3 594 037	
Avskrivning av driftsmidler og immaterielle eiendeler	3	0	30 400	
Annen driftskostnad	2	26 102 422	2 364 842	
Sum driftskostnader		<u>29 795 004</u>	<u>6 068 521</u>	
Driftsresultat		<u>-20 997 481</u>	<u>18 955 196</u>	
Finansinntekter og finanskostnader				
Annen renteinntekt		306 799	145 559	
Annen finansinntekt		231 535	59 245	
Annen rentekostnad		3 416 758	5 627	
Annen finanskostnad		38 996	3 195	
Resultat av finansposter		<u>-2 917 419</u>	<u>195 983</u>	
Resultat før skattekostnad		-23 914 900	19 151 179	
Skattekostnad på resultat	4	405 390	4 259 514	
Resultat		<u>-24 320 290</u>	<u>14 891 665</u>	
Årsresultat	5	<u>-24 320 290</u>	<u>14 891 665</u>	
Overføringer				
Avsatt til annen egenkapital		0	14 891 665	
Overført til udekket tap		8 296 978	0	
Overført fra annen egenkapital		16 023 312	0	
Sum overføringer		<u>-24 320 290</u>	<u>14 891 665</u>	
Atlantic Marine AS		Side 2		


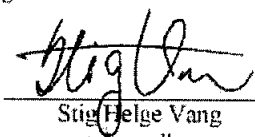


Balanse			
Atlantic Marine AS			
Eiendeler	Note	2023	2022
Anleggsmidler			
Immaterielle eiendeler			
Konsesjoner, patenter o.l.	3	123 966	123 966
Utsatt skattefordel	4	0	405 390
Sum immaterielle eiendeler		<u>123 966</u>	<u>529 356</u>
Varige driftsmidler			
Driftsløsøre, inventar o.a. utstyr	3	50 000	50 000
Sum varige driftsmidler	3	<u>50 000</u>	<u>50 000</u>
Investeringer i datterselskap	6	300 000	300 000
Investeringer i aksjer og andeler		3 959 585	3 959 585
Sum finansielle anleggsmidler		<u>4 259 585</u>	<u>4 259 585</u>
Sum anleggsmidler		<u>4 433 551</u>	<u>4 838 941</u>
Omløpsmidler			
Fordringer			
Kundefordringer	7	163 498	4 852 788
Andre kortsiktige fordringer	7	2 355 342	2 124 837
Sum fordringer	7	<u>2 518 840</u>	<u>6 977 625</u>
Bankinnskudd, kontanter o.l.	8, 9	10 981 918	10 011 174
Sum omløpsmidler		<u>13 500 758</u>	<u>16 988 799</u>
Sum eiendeler		<u>17 934 309</u>	<u>21 827 740</u>



Balanse			
Atlantic Marine AS			
	Note	2023	2022
Egenkapital og gjeld			
Innskutt egenkapital			
Aksjekapital	10	30 000	30 000
Sum innskutt egenkapital		<u>30 000</u>	<u>30 000</u>
Opptjent egenkapital			
Annen egenkapital	11	0	16 023 312
Udekket lap		-8 296 978	0
Sum opptjent egenkapital		<u>-8 296 978</u>	<u>16 023 312</u>
Sum egenkapital	5	<u>-8 266 978</u>	<u>16 053 312</u>
Gjeld			
Avsetning for forpliktelser			
Annen langsiktig gjeld			
Kortsiktig gjeld			
Leverandørgjeld	7	1 448 160	180 703
Betalbar skatt	4	0	4 261 442
Skyldig offentlige avgifter		279 956	1 055 278
Annen kortsiktig gjeld	7	24 473 171	277 004
Sum kortsiktig gjeld	7	<u>26 201 287</u>	<u>5 774 428</u>
Sum gjeld		<u>26 201 287</u>	<u>5 774 428</u>
Sum egenkapital og gjeld		<u>17 934 309</u>	<u>21 827 740</u>

Ålesund, 16.09.2024
Styret i Atlantic Marine AS

 Kåre Sindre Nyvoll styreleder/daglig leder	 Stig Helge Vang styremedlem
--	--

Atlantic Marine AS Side 4



Regnskapsprinsipper

Årsregnskapet er satt opp i samsvar med regnskapsloven og NRS 8 - God regnskapsskikk for små foretak.

Skatt

Skattekostnaden i resultatregnskapet omfatter både periodens betalbare skatt og endring i utsatt skatt. Utsatt skatt er beregnet med 22 % på grunnlag av de midlertidige forskjeller som eksisterer mellom regnskapsmessige og skattemessige verdier, samt ligningsmessig underskudd til fremføring ved utgangen av regnskapsåret. Skatteøkende og skattereduserende midlertidige forskjeller som reverserer eller kan reverseres i samme periode er utlignet og nettoført.

Klassifisering og vurdering av anleggsmidler

Anleggsmidler omfatter eiendeler bestemt til varig eie og bruk. Anleggsmidler er vurdert til anskaffelseskost. Varige driftsmidler balanseføres og avskrives over driftsmidlets økonomiske levetid. Avskrivningsperioden for fast eiendom anskaffet etter 2009 er dekomponert i en del som gjelder råbygget og en del som gjelder faste tekniske installasjoner. Varige driftsmidler nedskrives til gjenvinnbart beløp ved verdifall som forventes ikke å være forbigående. Gjenvinnbart beløp er det høyeste av netto salgsverdi og verdi i bruk. Verdi i bruk er nåverdi av fremtidige kontantstrømmer knyttet til eiendelen. Nedskrivningen reverseres når grunnlaget for nedskrivningen ikke lenger er til stede.

Klassifisering og vurdering av omløpsmidler

Omløpsmidler og kortsiktig gjeld omfatter normalt poster som forfaller til betaling innen ett år etter balansedagen, samt poster som knytter seg til varekretsløpet. Omløpsmidler vurderes til laveste verdi av anskaffelseskost og virkelig verdi.

Aksjer i datterselskap

Datterselskap vurderes etter kostmetoden i selskapsregnskapet. Investeringen er vurdert til anskaffelseskost for aksjene med mindre nedskrivning har vært nødvendig. Det er foretatt nedskrivning til virkelig verdi når verdifall skyldes årsaker som ikke kan forventes å være forbigående og det må anses nødvendig etter god regnskapsskikk. Nedskrivninger er reversert når grunnlaget for nedskrivning ikke lenger er til stede.

Utbytte, konsernbidrag og andre utdelinger fra datterselskap er inntektsført samme år som det er avsatt i givers regnskap. Overstiger utbytte / konsernbidraget andelen av opptjent resultat etter anskaffelsestidspunktet, representerer den overskytende del tilbakebetaling av investert kapital, og utdelingene er fratrukket investeringens verdi i balansen til morselskapet.

Fordringer

Kundefordringer og andre fordringer oppføres til pålydende etter fradrag for avsetning til forventet tap. Avsetning til tap gjøres på grunnlag av en individuell vurdering av de enkelte fordringene.

Note 2 Lønnskostnader og ytelser, godtgjørelser til daglig leder, styret og revisor

Lønnskostnader

	2023	2022
Lønninger	1 892 854	1 869 455
Arbeidsgiveravgift	494 156	438 005
Pensjonskostnader	443 145	452 752
Andre ytelser	797 078	833 825
Sum	3 627 233	3 594 037



Selskapet har i 2023 sysselsatt 2 årsverk.

Pensjonsforpliktelser

Selskapet er pliktig til å ha tjenstepensjonsordning etter lov om obligatorisk tjenstepensjon. Selskapets pensjonsordninger tilfredsstiller kravene i denne lov.

Note 3 Anleggsmidler

	Immaterielle eiendeler	Driftsløsøre, inventar ol.	Sum
Anskaffelseskost pr. 01.01.23	3 231 371	762 901	3 994 272
= Anskaffelseskost 31.12.23	3 231 371	762 901	3 994 272
Akkumulerte avskrivninger 31.12.23	3 107 405	712 901	3 820 306
= Bokført verdi 31.12.23	123 966	50 000	173 966
Økonomisk levetid	5 år	3-5 år	

Note 4 Skatt

Årets skattekostnad	2023	2022
Resultatført skatt på ordinært resultat:		
Betalbar skatt	0	4 261 442
Endring i utsatt skatt	405 390	-1 928
Skattekostnad ordinært resultat	405 390	4 259 514
Skattepliktig inntekt:		
Resultat før skatt	-23 914 900	19 151 179
Permanente forskjeller	19 024 367	210 246
Endring i midlertidige forskjeller	-1 578 325	8 766
Skattepliktig inntekt	-6 468 858	19 370 191
Betalbar skatt i balansen:		
Betalbar skatt på årets resultat	0	4 261 442
Sum betalbar skatt i balansen	0	4 261 442

Skatteeffekten av midlertidige forskjeller og underskudd til fremføring som har gitt opphav til utsatt skatt og utsatte skattefordeler, spesifisert på typer av midlertidige forskjeller

	2023	2022	Endring
Varige driftsmidler	-192 059	-245 384	-53 325
Fordringer	-75 000	-1 600 000	-1 525 000



Sum	-267 059	-1 845 384	-1 578 325
Akkumulert fremførbart underskudd	-6 468 858	0	6 468 858
Inngår ikke i beregningen av utsatt skatt	6 735 917	0	-6 735 917
Grunnlag for utsatt skattefordel	0	-1 845 384	-1 845 384
Utsatt skattefordel (22 %)	0	-405 985	-405 985

I henhold til God regnskapsskikk for små foretak balanseføres ikke utsatt skattefordel.

Note 5 Egenkapital

	Aksjekapital	Overkurs	Annen Innskutt egenkapital	Annen egenkapital	Sum egenkapital
Pr. 31.12.2022	30 000	0	0	16 023 312	16 053 312
Årets resultat				-24 320 290	-24 320 290
Pr 31.12.2023	30 000	0	0	-8 296 978	-8 266 978

Note 6 Datterselskap

Atlantic Marine AS eier 100% av aksjene i ChristianO Invest AS, som gir Atlantic Marine AS 100 % av stemmene i selskapet. ChristianO Invest AS har forretningskontor i Ålesund. Aksjene er bokført til kostpris. Det er ikke mottatt utbytte.

Note 7 Mellomværende med selskap i samme konsern

	2023	2022
Fordringer		
Sum	0	0
Gjeld		
Sum	0	0

Note 8 Bankinnskudd

Innestående midler på skattetrekkkonto (bundne midler) er på kr. 138 388.



Note 9 Klientkonto

Bankinnskudd, klientkonto	211 627
Forskudd fra kunde	211 627
Overdekning	0

Note 10 Aksjonærer

Aksjekapitalen i Atlantic Marine AS pr. 31.12 består av:

	Antall	Pålydende	Bokført
Ordinære aksjer	100	300,0	30 000
Sum	100		30 000

Eierstruktur

De største aksjonærene i % pr. 31.12 var:

	Ordinære	Eierandel	Stemmeandel
Ksn Invest AS	50	50,0	50,0
Shv Invest AS	50	50,0	50,0
Totalt antall aksjer	100	100,0	100,0

Note 11 Fortsatt drift

Denne note har tilknytning til at nærværende korrigerede årsregnskap er utarbeidet etter at det ble klart at innsendt anke til Høyesterett ble avvist. Atlantic Marine AS ble saksøkt av en kunde i forbindelse med et megleroppdrag hvor kunden påberopte seg en betydelig erstatning basert på at utfallet av oppdraget ikke medførte optimalt resultat for kunden. Dommen er nå rettskraftig og erstatningsbeløpet samt forsinkelsesrenter er utgiftsført i regnskapet.

Selskapet har etter dette en betydelig negativ egenkapital og det er ikke lenger grunnlag for fortsatt drift og selskapet vil da måtte avvikles. Beslutning om avvikling er pr dags dato satt på vent i forbindelse med at det foregår diskusjon med motparten om muligheten for en minnelig ordning.

Driften og inntjeningen i 2023 og hittil i 2024 har vært hemmet av den situasjon som har vært.

Styrets konklusjon er derfor at det ikke er grunnlag for fortsatt drift med mindre det oppnås enighet om en minnelig ordning.



Nordals Revisjonsbureau AS
Statsautorisert revisjonsselskap

Røysegata 15
6003 Ålesund
Telefon: 995 60843
sbj@revisornordal.no
Statsaut. revisor, Siviløkonom
Svein Bj. Nordal

UAVHENGIG REVISORS BERETNING

Til generalforsamlingen i ATLANTIC MARINE AS

Konklusjon

Vi har revidert KORRIGERT årsregnskap for 2023 for ATLANTIC MARINE AS som viser et underskudd på kr. 24.320.290. Årsregnskapet består av balanse per 31. desember 2023, resultatregnskap, orientering fra styret og noter til årsregnskapet, herunder et sammendrag av viktige regnskapsprinsipper.

Etter vår mening

- oppfyller årsregnskapet gjeldende lovkrav, og
- gir årsregnskapet et rettviseende bilde av selskapets finansielle stilling per 31. desember 2023 og av dets resultater og kontantstrømmer for regnskapsåret avsluttet per denne datoen i samsvar med regnskapslovens regler og god regnskapsskikk i Norge.

Grunnlag for konklusjonen

Vi har gjennomført revisjonen i samsvar med International Standards on Auditing (ISA-ene). Våre oppgaver og plikter i henhold til disse standardene er beskrevet nedenfor under Revisors oppgaver og plikter ved revisjonen av årsregnskapet. Vi er uavhengige av selskapet i samsvar med kravene i relevante lover og forskrifter i Norge og International Code of Ethics for Professional Accountants (inkludert internasjonale uavhengighetsstandarder) utstedt av International Ethics Standards Board for Accountants (IESBA-reglene), og vi har overholdt våre øvrige etiske forpliktelser i samsvar med disse kravene. Innhentet revisjonsbevis er etter vår vurdering tilstrekkelig og hensiktsmessig som grunnlag for vår konklusjon.

Vesentlig usikkerhet knyttet til fortsatt drift

Vi gjør oppmerksom på note 11 som angir at selskapet har pådratt seg et betydelig erstatningskrav i tilknytning til et megleroppdrag som kunden mente ikke ble utført optimalt og som ble bragt inn for rettsystemet. Selskapet har tap i to rettsinstanser og anken til Høyesterett førte ikke frem. Selskapets egenkapital er negativ og det er derfor ikke grunnlag for fortsatt drift med mindre partene kommer frem til en minnelig ordning. Det er p.t. opplyst at det er kontakt mellom partene om dette. Dette forholdet har ingen betydning for vår reviderte konklusjon om årsregnskapet.

Ledelsens ansvar for årsregnskapet

Ledelsen er ansvarlig for å utarbeide årsregnskapet og for at det gir et rettviseende bilde i samsvar med regnskapslovens regler og god regnskapsskikk i Norge. Ledelsen er også ansvarlig for slik intern kontroll som den finner nødvendig for å kunne utarbeide et årsregnskap som ikke inneholder vesentlig feilinformasjon, verken som følge av misligheter eller utilsiktede feil.




Nordals Revisjonsbureau AS
Statsautorisert revisjonsselskap

Revisors oppgaver og plikter ved revisjonen av årsregnskapet

Vårt mål er å oppnå betryggende sikkerhet for at årsregnskapet som helhet ikke inneholder vesentlig feilinformasjon, verken som følge av misligheter eller utilsiktede feil, og å avgi en revisjonsberetning som inneholder vår konklusjon. Betryggende sikkerhet er en høy grad av sikkerhet, men ingen garanti for at en revisjon utført i samsvar med ISA-ene, alltid vil avdekke vesentlig feilinformasjon. Feilinformasjon kan oppstå som følge av misligheter eller utilsiktede feil. Feilinformasjon er å anse som vesentlig dersom den enkeltvis eller samlet med rimelighet kan forventes å påvirke de økonomiske beslutningene som brukerne foretar på grunnlag av årsregnskapet. For videre beskrivelse av revisors oppgaver og plikter vises det til <https://revisorforeningen.no/revisjonsberetninger>

Ålesund, 16. september 2024
Nordal Revisjonsbureau AS


Svein Bjørn Nordal
Statsautorisert revisor.