



ÅRSREGNSKAPET FOR REGNSKAPSÅRET 2023 - GENERELL INFORMASJON

Enheten

Organisasjonsnummer:	827 810 932
Organisasjonsform:	Aksjeselskap
Foretaksnavn:	NHST MARKETING TECHNOLOGY AS
Forretningsadresse:	Christian Krohgs gate 16 0186 OSLO

Regnskapsår

Årsregnskapets periode:	01.01.2023 - 31.12.2023
-------------------------	-------------------------

Konsern

Morselskap i konsern:	Ja
Konsernregnskap lagt ved:	Nei

Regnskapsregler

Regler for små foretak benyttet:	Ja
Benyttet ved utarbeidelsen av årsregnskapet til selskapet:	Regnskapslovens alminnelige regler

Årsregnskapet fastsatt av kompetent organ

Bekreftet av representant for selskapet:	Morten Dragseth
Dato for fastsettelse av årsregnskapet:	24.06.2024

Grunnlag for avgivelse

År 2023: Årsregnskapet er elektronisk innlevert
År 2022: Tall er hentet fra elektronisk innlevert årsregnskap fra 2023

Det er ikke krav til at årsregnskapet m.v. som sendes til Regnskapsregisteret er undertegnet. Kontrollen på at dette er utført ligger hos revisor/enhetens øverste organ. Sikkerheten ivaretas ved at innsender har rolle/rettighet for innsending av årsregnskapet via Altinn, og ved at det bekreftes at årsregnskapet er fastsatt av kompetent organ.

Brønnøysundregistrene, 26.06.2025



Resultatregnskap

Beløp i: NOK	Note	2023	2022
RESULTATREGNSKAP			
Kostnader			
Personnel costs	1	827 225	2 674 551
Other expenses		2 504 256	1 502 733
Sum kostnader		3 331 481	4 177 283
Driftsresultat		-3 331 481	-4 177 283
Finansinntekter og finanskostnader			
Renteinntekt fra foretak i samme konsern		6 487 627	3 014 100
Annen renteinntekt		388 769	404 919
Other financial income		30 691 690	3 946 746
Sum finansinntekter		37 568 085	7 365 766
Write-down of financial assets	2	135 000 000	
Annen rentekostnad		1 425 424	686
Other financial expenses		26 278 436	25 033 828
Sum finanskostnader		162 703 860	25 034 514
Netto finans		-125 135 775	-17 668 749
Ordinært resultat før skattekostnad		-128 467 256	-21 846 032
Income tax expense		1 437 204	694 233
Ordinært resultat etter skattekostnad		-129 904 460	-22 540 265
Årsresultat		-129 904 460	-22 540 265
Årsresultat etter minoritetsinteresser		-129 904 460	-22 540 265
Totalresultat		-129 904 460	-22 540 265
Overføringer og disponeringer			
To/(from) Other paid-in capital		-6 532 744	
Transferred from share premium		-124 309 444	
Avgitt konsernbidrag		5 095 540	2 461 371
To/(from) Other equity		-4 157 812	-25 001 636



Resultatregnskap

Beløp i: NOK	Note	2023	2022
Sum overføringer og disponeringer		-129 904 460	-22 540 265



Balanse

Beløp i: NOK	Note	2023	2022
BALANSE - EIENDELER			
Anleggsmidler			
Immaterielle eiendeler			
Finansielle anleggsmidler			
Investering i datterselskap	3	335 092 531	315 872 531
Lån til foretak i samme konsern	2	8 618 888	90 515 576
Sum finansielle anleggsmidler		343 711 418	406 388 106
Sum anleggsmidler		343 711 418	406 388 106
Omløpsmidler			
Varer			
Fordringer			
Other short-term receivables		230 563	76 093
Sum fordringer		230 563	76 093
Bankinnskudd, kontanter og lignende			
Cash and cash equivalents		3 058 020	15 208 469
Sum bankinnskudd, kontanter og lignende		3 058 020	15 208 469
Sum omløpsmidler		3 288 583	15 284 562
SUM EIENDELER		347 000 001	421 672 668
BALANSE - EGENKAPITAL OG GJELD			
Egenkapital			
Innskutt egenkapital			
Share capital	4	1 020 000	1 020 000
Overkurs		291 701 279	416 010 724
Sum innskutt egenkapital		292 721 279	417 030 724
Opptjent egenkapital			



Balanse

Beløp i: NOK	Note	2023	2022
Other equity			4 157 812
Sum opptjent egenkapital			4 157 812
Sum egenkapital		292 721 279	421 188 535
Sum langsiktig gjeld		0	0
Kortsiktig gjeld			
Leverandørgjeld	2	370 211	81 833
Kortsiktig konserngjeld	2	53 295 424	
Other current liabilities		613 088	402 300
Sum kortsiktig gjeld		54 278 722	484 133
Sum gjeld		54 278 722	484 133
SUM EGENKAPITAL OG GJELD		347 000 001	421 672 668



Brønnøysundregistrene

ÅRSREGNSKAP FOR REGNSKAPSÅRET 2023 - GENERELL INFORMASJON

Journalnummer: 2024 603524

Enheten

Organisasjonsnummer: 827 810 932
Organisasjonsform: Aksjeselskap
Foretaksnavn: NHST MARKETING TECHNOLOGY AS
Forretningsadresse: Christian Krohgs gate 16
0186 OSLO

Regnskapsår

Årsregnskapets periode: 01.01.2023 - 31.12.2023

Konsern

Morselskap i konsern: Ja
Konsernregnskap lagt ved: Nei

Regnskapsregler

Regler for små foretak benyttet: Ja
Benyttet ved utarbeidelsen av
årsregnskapet til selskapet: Regnskapslovens alminnelige regler

Årsregnskapet fastsatt av kompetent organ

Bekreftet av representant for selskapet: Morten Dragseth
Dato for fastsettelse av årsregnskapet: 24.06.2024

Grunnlag for avgivelse

År 2023: Årsregnskap er elektronisk innlevert.
År 2022: Tall er hentet fra elektronisk innlevert årsregnskap fra 2023.

Det er ikke krav til at årsregnskapet m.v. som sendes til Regnskapsregisteret er undertegnet. Kontrollen på at dette er utført ligger hos revisor/enhetens øverste organ. Sikkerheten ivaretas ved at innsender har rolle/rettighet for innsending av årsregnskapet via Altinn, og ved at det bekreftes at årsregnskapet er fastsatt av kompetent organ.

Brønnøysundregistrene, 09.07.2024



Organisasjonsnr: 827 810 932
NHST MARKETING TECHNOLOGY AS

RESULTATREGNSKAP

Beløp i: NOK	Note	2023	2022
RESULTATREGNSKAP			
Kostnader			
Personnel costs	1	827 225	2 674 551
Other expenses		2 504 256	1 502 733
Sum kostnader		3 331 481	4 177 283
Driftsresultat		-3 331 481	-4 177 283
Finansinntekter og finanskostnader			
Renteinntekt fra foretak i samme konsern		6 487 627	3 014 100
Annen renteinntekt		388 769	404 919
Other financial income		30 691 690	3 946 746
Sum finansinntekter		37 568 085	7 365 766
Write-down of financial assets	2	135 000 000	
Annen rentekostnad		1 425 424	686
Other financial expenses		26 278 436	25 033 828
Sum finanskostnader		162 703 860	25 034 514
Netto finans		-125 135 775	-17 668 749
Ordinært resultat før skattekostnad		-128 467 256	-21 846 032
Income tax expense		1 437 204	694 233
Ordinært resultat etter skattekostnad		-129 904 460	-22 540 265
Årsresultat		-129 904 460	-22 540 265
Årsresultat etter minoritetsinteresser		-129 904 460	-22 540 265
Totalresultat		-129 904 460	-22 540 265
Overføringer og disponeringer			
To/(from) Other paid-in capital		-6 532 744	
Transferred from share premium		-124 309 444	
Avgitt konsernbidrag		5 095 540	2 461 371
To/(from) Other equity		-4 157 812	-25 001 636
Sum overføringer og disponeringer		-129 904 460	-22 540 265



Organisasjonsnr: 827 810 932
NHST MARKETING TECHNOLOGY AS

BALANSE

Beløp i: NOK	Note	2023	2022
BALANSE - EIENDELER			
Anleggsmidler			
Immaterielle eiendeler			
Finansielle anleggsmidler			
Investering i datterselskap	3	335 092 531	315 872 531
Lån til foretak i samme konsern	2	8 618 888	90 515 576
Sum finansielle anleggsmidler		343 711 418	406 388 106
Sum anleggsmidler		343 711 418	406 388 106
Omløpsmidler			
Varer			
Fordringer			
Other short-term receivables		230 563	76 093
Sum fordringer		230 563	76 093
Bankinnskudd, kontanter og lignende			
Cash and cash equivalents		3 058 020	15 208 469
Sum bankinnskudd, kontanter og lignende		3 058 020	15 208 469
Sum omløpsmidler		3 288 583	15 284 562
SUM EIENDELER		347 000 001	421 672 668
BALANSE - EGENKAPITAL OG GJELD			
Egenkapital			
Innskutt egenkapital			
Share capital	4	1 020 000	1 020 000
Overkurs		291 701 279	416 010 724
Sum innskutt egenkapital		292 721 279	417 030 724
Opptjent egenkapital			
Other equity			4 157 812
Sum opptjent egenkapital			4 157 812
Sum egenkapital		292 721 279	421 188 535
Sum langsiktig gjeld		0	0



Kortsiktig gjeld			
Leverandørgjeld	2	370 211	81 833
Kortsiktig konserngjeld	2	53 295 424	
Other current liabilities		613 088	402 300
Sum kortsiktig gjeld		54 278 722	484 133
Sum gjeld		54 278 722	484 133
SUM EGENKAPITAL OG GJELD		347 000 001	421 672 668



Organisasjonsnr: 827 810 932
NHST MARKETING TECHNOLOGY AS

NOTEOPPLYSNINGER - SELSKAP - alle poster oppgitt i hele tall

Note

Antall årsverk i regnskapsåret
0.00

Sum Beløp

Balanseført verdi 31.12. Varige driftsmidler Immaterielle eiend.

Konsernregnskap

Morselskapet sitt navn

Forretningskontor for morselskapet

Begrunnelse for at datterselskap er utelatt fra konsolideringen

Samlet beløp - tilknyttet selskap Årets Fjorårets

Samlet beløp - foretak i samme konsern Årets Fjorårets

Samlet beløp - foretak i samme konsern Årets Fjorårets

Samlet beløp - felles kontrollert virksomhet Årets Fjorårets

Pantstillelse Beløp

Beholdning av egne aksjer Antall Pålydende Andel av aksjek.



Annual Report 2023

NHST Marketing Technology AS

Revenue statement
Balance sheet
Notes to the Accounts



Org.no.: 827 810 932



NHST MARKETING TECHNOLOGY AS

827 810 932

REVENUE STATEMENT

NHST MARKETING TECHNOLOGY AS

OPERATING INCOME AND OPERATING EXPENSES	Note	2023	2022
Personnel costs	1	827 225	2 674 551
Other expenses		2 504 256	1 502 733
Total expenses		3 331 481	4 177 283
Operating profit		-3 331 481	-4 177 283
FINANCIAL INCOME AND EXPENSES			
Interest income from group companies		6 487 627	3 014 100
Other interest income		388 769	404 919
Other financial income		30 691 690	3 946 746
Write-down of financial assets	2	135 000 000	0
Other interest expenses		1 425 424	686
Other financial expenses		26 278 436	25 033 828
Net financial items		-125 135 775	-17 668 749
Net profit before tax		-128 467 256	-21 846 032
Income tax expense		1 437 204	694 233
Net profit after tax		-129 904 460	-22 540 265
Net profit or loss		-129 904 460	-22 540 265
ATTRIBUTABLE TO			
Intra-group contribution given after tax		5 095 540	2 461 371
To/(from) Other equity		-4 157 812	-25 001 636
To/(from) Other paid-in capital		-6 532 744	0
Transferred from share premium		-124 309 444	0
Total		-129 904 460	-22 540 265

NHST MARKETING TECHNOLOGY AS

PAGE 2



BALANCE SHEET

NHST MARKETING TECHNOLOGY AS

ASSETS	Note	2023	2022
NON-CURRENT ASSETS			
NON-CURRENT FINANCIAL ASSETS			
Investments in subsidiaries	3	335 092 531	315 872 531
Loan to group companies	2	8 618 888	90 515 576
Total non-current financial assets		343 711 418	406 388 106
Total non-current assets		343 711 418	406 388 106
CURRENT ASSETS			
RECEIVABLES			
Other short-term receivables		230 563	76 093
Total receivables		230 563	76 093
Cash and cash equivalents		3 058 020	15 208 469
Total current assets		3 288 583	15 284 562
Total assets		347 000 001	421 672 668



BALANCE SHEET

NHST MARKETING TECHNOLOGY AS

EQUITY AND LIABILITIES	Note	2023	2022
EQUITY			
PAID-IN CAPITAL			
Share capital	4	1 020 000	1 020 000
Share premium		291 701 279	416 010 724
Total paid-up equity		292 721 279	417 030 724
RETAINED EARNINGS			
Other equity		0	4 157 812
Total retained earnings		0	4 157 812
Total equity		292 721 279	421 188 535
LIABILITIES			
CURRENT LIABILITIES			
Trade payables	2	370 211	81 833
Liabilities to group companies	2	53 295 424	0
Other current liabilities		613 088	402 300
Total current liabilities		54 278 722	484 133
Total liabilities		54 278 722	484 133
Total equity and liabilities		347 000 001	421 672 668

Oslo, 18.04.2024

The board of NHST Marketing Technology AS

Thomas Falck
chairman of the board

Baard Haugen
member of the board

Petter Irgens Gustafson
member of the board

Martin Patrick Moran
member of the board

Ingrid Oline Skeide Ødegaard
member of the board



NHST MARKETING TECHNOLOGY AS

827 810 932

Accounting principles

The annual accounts have been prepared in conformity with the provisions of the Accounting Act and good accounting practice for small companies.

Main rule for assessment and classification of assets and liabilities

Assets intended for permanent ownership or use are classified as fixed assets. Other assets are classified as current assets. Receivables that must be repaid within a year are classified as current assets.

Current assets are valued at the lowest of acquisition cost and fair value.

Fixed assets are valued at acquisition cost, but are written down to the recoverable amount if this is lower than the book value, and the decline in value is not expected to be temporary.

Short-term debt is assessed at nominal amount.

Shares in subsidiaries

Investments in subsidiaries are assessed according to the cost method in the company accounts. The investments are written down to fair value if the decline in value is not temporary.

Currency

Monetary items in foreign currency are assessed according to the exchange rate at the end of the accounting year.

Taxes

The tax cost is compared with accounting profit before tax. Tax related to equity transactions is entered against the equity. The tax cost consists of payable tax (tax on the year's direct taxable income) and change in net deferred tax. Deferred tax and deferred tax benefits are presented net in the balance sheet.

Note 1 Salary costs and benefits, remuneration to the chief executive, board and auditor

SALARY COSTS

	2023	2022
Salaries	739 100	2 632 229
Employment tax	88 125	42 321
Total	827 225	2 674 551

In 2023 the company employed 0 FTE.

REMUNERATION TO LEADING PERSONNEL

	Board
Annual board remuneration	625 000
Total	625 000

NHST MARKETING TECHNOLOGY AS

PAGE 5



NHST MARKETING TECHNOLOGY AS

827 810 932

Note 2 Inter-company items between companies in the same group etc.

	Customer receivables		Other long-term receivables	
	2023	2022	2023	2022
Mention Solutions SAS	0	0	8 618 888	90 515 576
Total	0	0	8 618 888	90 515 576

	Debt to suppliers		Other short-term liabilities	
	2023	2022	2023	2022
DN Media Group AS	70 211	44 958	0	0
Mynewdesk AB	0	0	15 474 309	0
NHST Holding AS	0	0	37 821 114	0
Total	70 211	44 958	53 295 424	0

Receivables on the subsidiary Mention Solutions SAS has been written down with NOK 135 million in 2023.

Note 3 Subsidiaries, associates, joint ventures

Company	Group acquisition-date	Company's acquisition-date	Registered-office	Voting-share	Share of ownership
Mynewdesk AB	07.08.2008	01.11.2021	Stockholm	100 %	100 %
Mention Solutions SAS	15.06.2020	01.11.2021	Paris	100 %	100 %

Company	Acquisition cost	Accounted value	Equity according to last annual accounts	Annual result according to last annual accounts
Mynewdesk AB	275 819 594	275 819 594	13 489 256	-21 726 682
Mention Solutions SAS	84 272 937	59 272 937	-70 242 670	-44 676 429

Note 4 Share capital, shareholders etc.

The company's share capital as of 31 December 2023 is NOK 1 020 000 (30 shares with a nominal value of NOK 34 000) consisting of only one share class. The articles of association do not contain any restrictions on voting rights.

The share capital in NHST Marketing Technology AS as at 31.12 consists of:

	Number	Par value	Share capital
NHST HOLDING AS	30	34 000	1 020 000
Total	30	34 000	1 020 000

Statement of the largest shareholders as at 31.12.2023:

	Ordinary	Total	Interest	Share of votes
NHST HOLDING AS	30	30	100 %	100 %
Total	30	30	100 %	100 %



Admincontrol

List of Signatures Page 1/1

NHST Marketing Technology AS - 2023 accounts.pdf

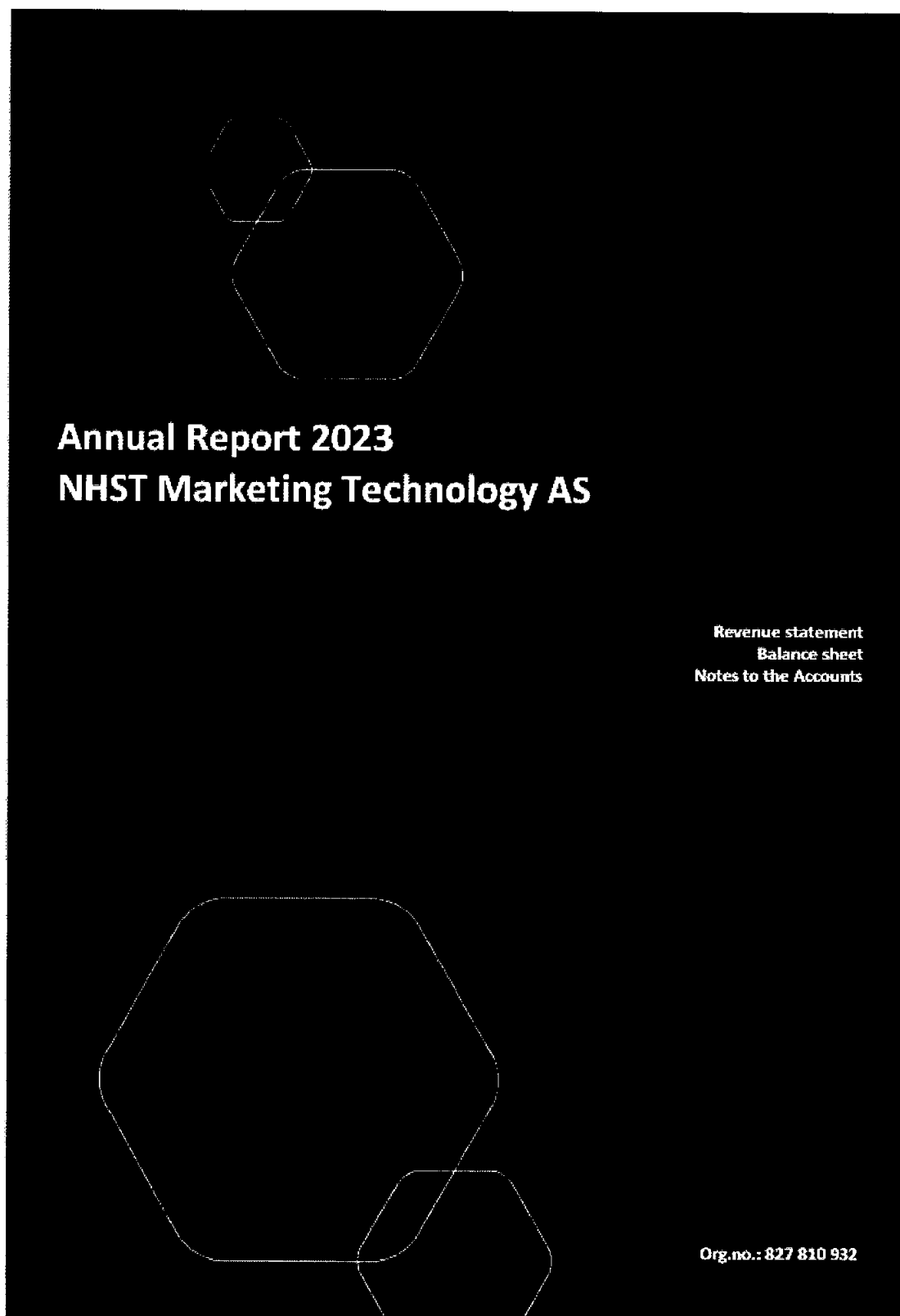
Name	Method	Signed at
Ødegaard, Ingrid Oline	BANKID	2024-04-22 15:41 GMT+02
Falck, Thomas	BANKID	2024-04-22 09:29 GMT+02
—		
Gustafson, Petter Irgens	BANKID	2024-04-22 08:13 GMT+02
Martin Moran	One-Time-Password	2024-04-18 13:52 GMT+02
Haugen, Baard	BANKID	2024-04-18 13:01 GMT+02



This file is sealed with a digital signature. The seal is a guarantee for the authenticity of the document.

External reference: A1006343A53B4C3EBDB52AEA3C7B07B

Confidential, Haugen, Baard, 22/04/2024 15:47:13



Confidential, Haugen, Beard, 22/04/2024 15:47:13



This file is sealed with a digital signature.
The seal is a guarantee for the authenticity
of the document.

Document ID:
A1006343A05394C3EEDB02AEEAF3C7807B



NHST MARKETING TECHNOLOGY AS

827 810 932

REVENUE STATEMENT

NHST MARKETING TECHNOLOGY AS

OPERATING INCOME AND OPERATING EXPENSES	Note	2023	2022
Personnel costs	1	827 225	2 674 551
Other expenses		2 504 256	1 502 733
Total expenses		3 331 481	4 177 283
Operating profit		-3 331 481	-4 177 283
FINANCIAL INCOME AND EXPENSES			
Interest income from group companies		6 487 627	3 014 100
Other interest income		388 769	404 919
Other financial income		30 691 690	3 946 746
Write-down of financial assets	2	135 000 000	0
Other interest expenses		1 425 424	686
Other financial expenses		26 278 436	25 033 828
Net financial items		-125 135 775	-17 668 749
Net profit before tax		-128 467 256	-21 846 032
Income tax expense		1 437 204	694 233
Net profit after tax		-129 904 460	-22 540 265
Net profit or loss		-129 904 460	-22 540 265
ATTRIBUTABLE TO			
Intra-group contribution given after tax		5 095 540	2 461 371
To/(from) Other equity		-4 157 812	-25 001 636
To/(from) Other paid-in capital		-6 532 744	0
Transferred from share premium		-124 309 444	0
Total		-129 904 460	-22 540 265

NHST MARKETING TECHNOLOGY AS

PAGE 2

Confidential, Haugen, Beard, 22/04/2024 15:47:13



This file is sealed with a digital signature.
The seal is a guarantee for the authenticity
of the document.

Document ID:
A1006343A53B4C3EBDB52AEAF3C7B07B



BALANCE SHEET


NHST MARKETING TECHNOLOGY AS

ASSETS	Note	2023	2022
NON-CURRENT ASSETS			
NON-CURRENT FINANCIAL ASSETS			
Investments in subsidiaries	3	335 092 531	315 872 531
Loan to group companies	2	8 618 888	90 515 576
Total non-current financial assets		343 711 418	406 388 106
Total non-current assets		343 711 418	406 388 106
CURRENT ASSETS			
RECEIVABLES			
Other short-term receivables		230 563	76 093
Total receivables		230 563	76 093
Cash and cash equivalents		3 058 020	15 208 469
Total current assets		3 288 583	15 284 562
Total assets		347 000 001	421 672 668

NHST MARKETING TECHNOLOGY AS

PAGE 3

Confidential, Haugen, Beard, 22/04/2024 15:47:13



This file is sealed with a digital signature.
The seal is a guarantee for the authenticity
of the document.

Document ID:
A1006343A5384C3EBDB52AEAF3C7B07B



BALANCE SHEET

NHST MARKETING TECHNOLOGY AS

EQUITY AND LIABILITIES	Note	2023	2022
EQUITY			
PAID-IN CAPITAL			
Share capital	4	1 020 000	1 020 000
Share premium		291 701 279	416 010 724
Total paid-up equity		292 721 279	417 030 724
RETAINED EARNINGS			
Other equity		0	4 157 812
Total retained earnings		0	4 157 812
Total equity		292 721 279	421 188 535
LIABILITIES			
CURRENT LIABILITIES			
Trade payables	2	370 211	81 833
Liabilities to group companies	2	53 295 424	0
Other current liabilities		613 088	402 300
Total current liabilities		54 278 722	484 133
Total liabilities		54 278 722	484 133
Total equity and liabilities		347 000 001	421 672 668

Oslo, 18.04.2024

The board of NHST Marketing Technology AS

Thomas Falck
chairman of the board

Baard Haugen
member of the board

Petter Irgens Gustafson
member of the board

Martin Patrick Moran
member of the board

Ingrid Oline Skeide Ødegaard
member of the board





NHST MARKETING TECHNOLOGY AS

827 810 932

Accounting principles

The annual accounts have been prepared in conformity with the provisions of the Accounting Act and good accounting practice for small companies.

Main rule for assessment and classification of assets and liabilities

Assets intended for permanent ownership or use are classified as fixed assets. Other assets are classified as current assets. Receivables that must be repaid within a year are classified as current assets.

Current assets are valued at the lowest of acquisition cost and fair value.

Fixed assets are valued at acquisition cost, but are written down to the recoverable amount if this is lower than the book value, and the decline in value is not expected to be temporary.

Short-term debt is assessed at nominal amount.

Shares in subsidiaries

Investments in subsidiaries are assessed according to the cost method in the company accounts. The investments are written down to fair value if the decline in value is not temporary.

Currency

Monetary items in foreign currency are assessed according to the exchange rate at the end of the accounting year.

Taxes

The tax cost is compared with accounting profit before tax. Tax related to equity transactions is entered against the equity. The tax cost consists of payable tax (tax on the year's direct taxable income) and change in net deferred tax. Deferred tax and deferred tax benefits are presented net in the balance sheet.

Note 1 Salary costs and benefits, remuneration to the chief executive, board and auditor

SALARY COSTS

	2023	2022
Salaries	739 100	2 632 229
Employment tax	88 125	42 321
Total	827 225	2 674 551

In 2023 the company employed 0 FTE.

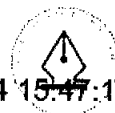
REMUNERATION TO LEADING PERSONNEL

	Board
Annual board remuneration	625 000
Total	625 000

NHST MARKETING TECHNOLOGY AS

PAGE 5

Confidential, Haugen, Beard, 22/04/2024 15:47:13



This file is sealed with a digital signature. The seal is a guarantee for the authenticity of the document.

Document ID:
A1006343A53B4C3EBDB52AEAF3C7B07B



NHST MARKETING TECHNOLOGY AS

827 810 932

Note 2 Inter-company items between companies in the same group etc.

	Customer receivables		Other long-term receivables	
	2023	2022	2023	2022
Mention Solutions SAS	0	0	8 618 888	90 515 576
Total	0	0	8 618 888	90 515 576

	Debt to suppliers		Other short-term liabilities	
	2023	2022	2023	2022
DN Media Group AS	70 211	44 958	0	0
Mynewsdesk AB	0	0	15 474 309	0
NHST Holding AS	0	0	37 821 114	0
Total	70 211	44 958	53 295 424	0

Receivables on the subsidiary Mention Solutions SAS has been written down with NOK 135 million in 2023.

Note 3 Subsidiaries, associates, joint ventures

Company	Group acquisition-date	Company's acquisition-date	Registered-office	Voting-share	Share of ownership
Mynewsdesk AB	07.08.2008	01.11.2021	Stockholm	100 %	100 %
Mention Solutions SAS	15.06.2020	01.11.2021	Paris	100 %	100 %

Company	Acquisition cost	Accounted value	Equity according to last annual accounts	Annual result according to last annual accounts
Mynewsdesk AB	275 819 594	275 819 594	13 489 256	-21 726 682
Mention Solutions SAS	84 272 937	59 272 937	-70 242 670	-44 676 429

Note 4 Share capital, shareholders etc.

The company's share capital as of 31. December 2023 is NOK 1 020 000 (30 shares with a nominal value of NOK 34 000) consisting of only one share class. The articles of association do not contain any restrictions on voting rights.

The share capital in NHST Marketing Technology AS as at 31.12 consists of:

	Number	Par value	Share capital
NHST HOLDING AS	30	34 000	1 020 000
Total	30	34 000	1 020 000

Statement of the largest shareholders as at 31.12.2023:

	Ordinary	Total	Interest	Share of votes
NHST HOLDING AS	30	30	100 %	100 %
Total	30	30	100 %	100 %

NHST MARKETING TECHNOLOGY AS

PAGE 6

Confidential, Haugen, Beard, 22/04/2024 15:47:13

This file is sealed with a digital signature. The seal is a guarantee for the authenticity of the document.

Document ID:
A1006343A53B4C3EBD852AEAF3C7807B



Deloitte.

Deloitte AS
Dronning Eufemias gate 14
Postboks 221
NO-0103 Oslo
Norway

+47 23 27 90 00
www.deloitte.no

To the General Meeting of Nhst Marketing Technology AS

INDEPENDENT AUDITOR'S REPORT

Opinion

We have audited the financial statements of Nhst Marketing Technology AS (the Company), which comprise the balance sheet as at 31 December 2023, the income statement for the year then ended, and notes to the financial statements, including a summary of significant accounting policies.

In our opinion

- the financial statements comply with applicable statutory requirements, and
- the financial statements give a true and fair view of the financial position of the Company as at 31 December 2023, and its financial performance for the year then ended in accordance with the Norwegian Accounting Act and accounting standards and practices generally accepted in Norway.

Basis for Opinion

We conducted our audit in accordance with International Standards on Auditing (ISAs). Our responsibilities under those standards are further described in the *Auditor's Responsibilities for the Audit of the Financial Statements* section of our report. We are independent of the Company as required by relevant laws and regulations in Norway and the International Ethics Standards Board for Accountants' International Code of Ethics for Professional Accountants (including International Independence Standards) (IESBA Code), and we have fulfilled our other ethical responsibilities in accordance with these requirements. We believe that the audit evidence we have obtained is sufficient and appropriate to provide a basis for our opinion.

Responsibilities of the Management for the Financial Statements

The Board of Directors (management) is responsible for the preparation of financial statements that give a true and fair view in accordance with the Norwegian Accounting Act and accounting standards and practices generally accepted in Norway, and for such internal control as management determines is necessary to enable the preparation of financial statements that are free from material misstatement, whether due to fraud or error.

In preparing the financial statements, management is responsible for assessing the Company's ability to continue as a going concern, disclosing, as applicable, matters related to going concern. The financial statements use the going concern basis of accounting insofar as it is not likely that the enterprise will cease operations.

Auditor's Responsibilities for the Audit of the Financial Statements

Our objectives are to obtain reasonable assurance about whether the financial statements as a whole are free from material misstatement, whether due to fraud or error, and to issue an auditor's report that includes our opinion. Reasonable assurance is a high level of assurance, but is not a guarantee that an audit conducted in accordance with ISAs will always detect a material misstatement when it exists. Misstatements can arise from fraud or error and are considered material if, individually or in aggregate, they could reasonably be expected to influence the economic decisions of users taken on the basis of these financial statements.

As part of an audit in accordance with ISAs, we exercise professional judgment and maintain professional scepticism throughout the audit. We also:

- identify and assess the risks of material misstatement of the financial statements, whether due to fraud or error. We design and perform audit procedures responsive to those risks, and obtain audit evidence that is sufficient and appropriate to provide a basis for our opinion. The risk of not detecting a material

Deloitte AS and Deloitte Advokatfirma AS are the Norwegian affiliates of Deloitte NSE LLP, a member firm of Deloitte Touche Tohmatsu Limited, a UK private company limited by guarantee ("DTTL"). DTTL and each of its member firms are legally separate and independent entities. DTTL and Deloitte NSE LLP do not provide services to clients. Please see www.deloitte.com/about to learn more about our global network of member firms.

Registrert i Foretaksregisteret
Medlemmer av Den norske Revisorforening
Organisasjonsnummer: 980 211 282

Deloitte Norway conducts business through two legally separate and independent limited liability companies: Deloitte AS, providing audit, consulting, financial advisory and risk management services, and Deloitte Advokatfirma AS, providing tax and legal services.



Deloitte.

Independent auditor's report
Nhst Marketing Technology AS

misstatement resulting from fraud is higher than for one resulting from error, as fraud may involve collusion, forgery, intentional omissions, misrepresentations, or the override of internal control.

- obtain an understanding of internal control relevant to the audit in order to design audit procedures that are appropriate in the circumstances, but not for the purpose of expressing an opinion on the effectiveness of the Company's internal control.
- evaluate the appropriateness of accounting policies used and the reasonableness of accounting estimates and related disclosures made by management.
- conclude on the appropriateness of management's use of the going concern basis of accounting, and, based on the audit evidence obtained, whether a material uncertainty exists related to events or conditions that may cast significant doubt on the Company's ability to continue as a going concern. If we conclude that a material uncertainty exists, we are required to draw attention in our auditor's report to the related disclosures in the financial statements or, if such disclosures are inadequate, to modify our opinion. Our conclusions are based on the audit evidence obtained up to the date of our auditor's report. However, future events or conditions may cause the Company to cease to continue as a going concern.
- evaluate the overall presentation, structure and content of the financial statements, including the disclosures, and whether the financial statements represent the underlying transactions and events in a manner that achieves a true and fair view.

We communicate with the Board of Directors regarding, among other matters, the planned scope and timing of the audit and significant audit findings, including any significant deficiencies in internal control that we identify during our audit.

Oslo, 18 April 2024
Deloitte AS

Eivind Ungersness
State Authorised Public Accountant



Independent auditor's rep...- Marketing Technology

Name	Date
Ungersness, Eivind	2024-04-29

Identification

 bankID Ungersness, Eivind



This document contains electronic signatures using EU-compliant PAdES - PDF
Advanced Electronic Signatures (Regulation (EU) No 910/2014 (eIDAS))



Skatteetaten

Vår dato 19.05.2022	Din/Deres dato 03.05.2022	Saksbehandler Thor-Petter Sørli
800 80 000 Skatteetaten.no	Din/Deres referanse AR487758695	Telefon 41 33 44 77
Org.nr 974761076	Vår referanse 2022/5443466	Postadresse Postboks 9200 Grønland 0134 OSLO

NHST HOLDING AS
v/Morten Ketil Dragseth
Postboks 1182
0107 OSLO

Dispensasjon fra kravet om å utarbeide årsregnskap og årsberetning på norsk

Vi NHST Holding AS' søknad om dispensasjon fra kravet om å utarbeide årsregnskap og årsberetning på norsk for følgende selskap:

914 744 121 – NHST Holding AS
927 810 921 – NHST Media Group AS
827 810 932 – NHST Marketing Technology AS

Skattekontoret gir på bakgrunn av en konkret helhetsvurdering selskapet dispensasjon fra kravet til å utarbeide årsregnskap og årsberetning på norsk språk, jf. regnskapsloven § 3-4 tredje ledd. Dispensasjonen forutsetter at engelsk språk benyttes i stedet ved utarbeidelsen, og at øvrige opplysninger som vedtaket baserer seg på, heller ikke endres vesentlig.

Kopi av dette brevet må sendes Regnskapsregisteret i Brønnøysund sammen med årsregnskapet. Det påligger den regnskapspliktige å dokumentere ved dette brev at tillatelsen er gitt.

Bakgrunn

Fra søknaden siteres:

«STYRE - OG LEDELSESFUNKSJONER

Medievirksomheten er i sin natur tiltakende internasjonal. Selskapet legger vekt på å kunne tiltrekke seg de best mulig kvalifiserte styremedlemmer og ledere uavhengig av nasjonalitet og språk. Derfor er engelsk innført som arbeidsspråk i alt styrearbeid i de tre selskapene søknaden gjelder.

Per d.d er det to ikke- norske styremedlemmer i NHST Media Group AS og to i NHST Marketing Technology AS (hvorav en med fast bopel i Norge).



Hovedregelen om at årsoppgjør skal avlegges på norsk innebærer derfor et betydelig merarbeid da alle relevante dokumenter som skal behandles i styrene også må foreligge på engelsk.

EKSTERNE REGNSKAPSBRUKERE

Som nevnt over er virksomheten i tiltakende grad internasjonal.

Den største enkeltpublikasjonen, Dagens Næringsliv, er norskspråklig og henvender seg til en norsk brukergruppe. Dagens Næringslivs målgrupper er lesere med interesse for finans – og næringslivsstoff, politikk og samfunnsliv. I den grad leserne som kunder ønsker å få informasjon om selskapets økonomi, antar vi at disse lett kan forholde seg til informasjon på engelsk.

Flertallet av øvrige publikasjoner samt de to virksomhetene under NHST Marketing Technology AS (Mynewsdesk AB og Mention Solutions SAS) har internasjonale og til dels globale brukergrupper og bruker ikke norsk som arbeids- eller publiseringsspråk.

Blant kundene er det sannsynligvis annonsørene som i størst grad kan være interessert i regnskapsinformasjon. Annonsørene - både norske og internasjonale - er gjennomgående profesjonelle aktører som ikke vil ha noen problemer med å forholde seg til et engelskspråklig årsoppgjør.»

Skattekontorets vurdering

Etter regnskapsloven § 3-4 tredje ledd skal *”årsregnskapet og årsberetningen ... være på norsk.*

Departementet kan ved ... enkeltvedtak bestemme at årsregnskapet og/eller årsberetningen kan være på et annet språk.”

I Ot. prp. nr. 42 (1997-1998) Om lov om årsregnskap mv., er det uttalt følgende om regnskapslovens formål, jf. pkt. 1.1:

Regjeringen har som siktemål at regnskapsloven skal bidra til informative regnskaper for ulike grupper av regnskapsbrukere. Regnskapsbrukerne er dels investorer og kreditorer som tilfører kapital til foretakene, og dels andre grupper som har interesse av å vite hvordan foretaket drives, f.eks. de ansatte og lokalsamfunnet. Informasjonen til kapitalmarkedet skal gi grunnlag for riktig prising av finansielle objekter. Riktig prisdannelse på aksjer er en forutsetning for at ressursbruken i samfunnsøkonomien skal bli best mulig. Gode regnskaper vil også gjøre det vanskeligere for markedsdeltakere å ta ut spekulasjonsgevinster med basis i skjevt fordelt informasjon.

Det fremgår således at et av hovedformålene med regnskapsloven er å bidra til *”informative regnskaper for ulike grupper av regnskapsbrukere”*. Regnskapsbrukere vil omfatte, jf. uttalelsen i proposisjonen, blant andre investorer, kreditorer, ansatte, kunder og lokalsamfunnet.



Det er etter skattekontorets vurdering derfor avgjørende ved vurdering av om dispensasjon fra kravet til å utarbeide årsregnskap og/eller årsberetning på norsk kan gis, at det ikke foreligger mulige brukere av regnskapsinformasjon som blir vesentlig berørt negativt ved en eventuell dispensasjon.

Som nevnt ovenfor er det særlig hensynet til brukerne av regnskapsinformasjon som skal vurderes ved en dispensasjonssøknad. I dette tilfellet er det opplyst at kommunikasjon med deler av kunde- og leverandørgruppen skjer på engelsk. En betydelig andel av selskapets interessenter er engelskspråklige og vil ikke ha mulighet for å forstå årsregnskap og årsberetning på norsk. De norske interessentene av regnskapet antas å lett kunne forholde seg til informasjon på engelsk. Skattekontoret finner at disse forholdene samlet tilsier at dispensasjon fra kravet om å utarbeide årsregnskap og årsberetning på norsk kan gis.

Vennligst oppgi vår referanse ved henvendelse i saken.

Med hilsen

Lene Bjørkevoll
underdirektør
Innsats, storbedrift
Skatteetaten

Thor-Petter Sørle

Dokumentet er elektronisk godkjent og har derfor ikke håndskrevne signaturer.