



ÅRSREGNSKAPET FOR REGNSKAPSÅRET 2020 - GENERELL INFORMASJON

Enheten

Organisasjonsnummer: 990 625 069
Organisasjonsform: Aksjeselskap
Foretaksnavn: LAST MILE SOLUTIONS AS
Forretningsadresse: Lensmannslia 4
1386 ASKER

Regnskapsår

Årsregnskapets periode: 01.01.2020 - 31.12.2020

Konsern

Morselskap i konsern: Nei

Regnskapsregler

Regler for små foretak benyttet: Nei
Benyttet ved utarbeidelsen av årsregnskapet til selskapet: Regnskapslovens alminnelige regler

Årsregnskapet fastsatt av kompetent organ

Bekreftet av representant for selskapet: Hans Jørgen Solli
Dato for fastsettelse av årsregnskapet: 28.05.2021

Grunnlag for avgivelse

År 2020: Årsregnskapet er elektronisk innlevert
År 2019: Tall er hentet fra elektronisk innlevert årsregnskap fra 2020

Det er ikke krav til at årsregnskapet m.v. som sendes til Regnskapsregisteret er undertegnet. Kontrollen på at dette er utført ligger hos revisor/enhetens øverste organ. Sikkerheten ivaretas ved at innsender har rolle/rettighet for innsending av årsregnskapet via Altinn, og ved at det bekreftes at årsregnskapet er fastsatt av kompetent organ.

Brønnøysundregistrene, 22.07.2022



Resultatregnskap

| Beløp i: NOK | Note | 2020 | 2019 |
|---|---------------|-------------------|------------------|
| RESULTATREGNSKAP | | | |
| Inntekter | | | |
| Salgsinntekt | 1, 8 | 10 758 937 | 8 981 873 |
| Sum inntekter | | 10 758 937 | 8 981 873 |
| Kostnader | | | |
| Varekostnad | 1, 8 | 3 354 487 | 3 172 743 |
| Lønnskostnad | 2, 4 | 5 012 915 | 2 103 763 |
| Avskrivning av driftsmidler | | | 90 000 |
| Annen driftskostnad | 2, 4, 5, 8 | 4 675 580 | 3 521 386 |
| Sum kostnader | | 13 042 982 | 8 887 892 |
| Driftsresultat | | -2 284 045 | 93 981 |
| Finansinntekter og finanskostnader | | | |
| Annen renteinntekt | | 7 287 | 3 408 |
| Annen finansinntekt | | -9 457 | |
| Sum finansinntekter | | -2 170 | 3 408 |
| Annen rentekostnad | | 1 510 | 782 |
| Annen finanskostnad | | | 21 207 |
| Sum finanskostnader | | 1 510 | 21 989 |
| Netto finans | | -3 680 | -18 581 |
| Ordinært resultat før skattekostnad | | -2 287 725 | 75 400 |
| Skattekostnad på ordinært resultat | 7 | -7 099 | -169 709 |
| Ordinært resultat etter skattekostnad | | -2 280 626 | 245 109 |
| Årsresultat | | -2 280 626 | 245 109 |
| Årsresultat etter minoritetsinteresser | | -2 280 626 | 245 109 |
| Totalresultat | | -2 280 626 | 245 109 |



Resultatregnskap

| Beløp i: NOK | Note | 2020 | 2019 |
|--|-------------|-------------------|----------------|
| Overføringer og disponeringer | | | |
| Udekket tap | | -2 280 626 | |
| Avsatt til annen egenkapital | | | 245 109 |
| Sum overføringer og disponeringer | | -2 280 626 | 245 109 |



Balanse

| Beløp i: NOK | Note | 2020 | 2019 |
|--|------|-------------------|------------------|
| BALANSE - EIENDELER | | | |
| Anleggsmidler | | | |
| Immaterielle eiendeler | | | |
| Utsatt skattefordel | 7 | 46 348 | 39 249 |
| Sum immaterielle eiendeler | | 46 348 | 39 249 |
| Sum anleggsmidler | | 46 348 | 39 249 |
| Omløpsmidler | | | |
| Varer | | | |
| Fordringer | | | |
| Kundefordringer | 5 | 1 000 674 | 2 014 796 |
| Andre kortsiktige fordringer | 4 | 938 438 | 1 249 551 |
| Krav på konsernbidrag | 8 | | |
| Sum fordringer | | 1 939 112 | 3 264 347 |
| Bankinnskudd, kontanter og lignende | | | |
| Bankinnskudd, kontanter o.l. | 6 | 15 309 844 | 3 214 332 |
| Sum bankinnskudd, kontanter og lignende | | 15 309 844 | 3 214 332 |
| Sum omløpsmidler | | 17 248 956 | 6 478 678 |
| SUM EIENDELER | | 17 295 304 | 6 517 927 |
| BALANSE - EGENKAPITAL OG GJELD | | | |
| Egenkapital | | | |
| Innskutt egenkapital | | | |
| Selskapskapital | 3 | 160 000 | 100 000 |
| Overkurs | 3 | 15 130 000 | 190 000 |
| Sum innskutt egenkapital | | 15 290 000 | 290 000 |
| Opptjent egenkapital | | | |
| Annen egenkapital | 3 | -2 266 801 | 13 825 |



Balanse

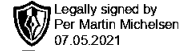
| Beløp i: NOK | Note | 2020 | 2019 |
|---------------------------------|-------------|-------------------|------------------|
| Sum opptjent egenkapital | | -2 266 801 | 13 825 |
| Sum egenkapital | | 13 023 199 | 303 825 |
| Gjeld | | | |
| Langsiktig gjeld | | | |
| Utsatt skatt | 7 | | |
| Annen langsiktig gjeld | | | |
| Sum langsiktig gjeld | | 0 | 0 |
| Kortsiktig gjeld | | | |
| Leverandørgjeld | 8 | 1 856 811 | 4 482 044 |
| Skyldig offentlige avgifter | | 402 051 | 223 388 |
| Kortsiktig konserngjeld | 8 | 74 079 | 93 500 |
| Annen kortsiktig gjeld | | 1 939 164 | 1 415 170 |
| Sum kortsiktig gjeld | | 4 272 105 | 6 214 102 |
| Sum gjeld | | 4 272 105 | 6 214 102 |
| SUM EGENKAPITAL OG GJELD | | 17 295 304 | 6 517 927 |



Vekst Revisjon AS

Partnere:

Statsautorisert revisor Syver Tønnesen
Statsautorisert revisor Per M. Michelsen
Statsautorisert revisor Daniel Rypdal
Medlemmer i Den norske revisorforening



Til generalforsamlingen i Last Mile Solutions AS

UAVHENGIG REVISORS BERETNING

Uttalelse om revisjonen av årsregnskapet

Konklusjon

Vi har revidert Last Mile Solutions AS' årsregnskap som viser et underskudd på kr 2 280 626. Årsregnskapet består av balanse per 31. desember 2020, resultatregnskap og kontantstrømoppstilling for regnskapsåret avsluttet per denne datoen og noter til årsregnskapet, herunder et sammendrag av viktige regnskapsprinsipper.

Etter vår mening er det medfølgende årsregnskapet avgitt i samsvar med lov og forskrifter og gir et rettvisende bilde av selskapets finansielle stilling per 31. desember 2020, og av dets resultater for regnskapsåret avsluttet per denne datoen i samsvar med regnskapslovens regler og god regnskapsskikk i Norge.

Grunnlag for konklusjonen

Vi har gjennomført revisjonen i samsvar med lov, forskrift og god revisjonsskikk i Norge, herunder de internasjonale revisjonsstandardene International Standards on Auditing (ISA-ene). Våre oppgaver og plikter i henhold til disse standardene er beskrevet i *Revisors oppgaver og plikter ved revisjon av årsregnskapet*. Vi er uavhengige av selskapet slik det kreves i lov og forskrift, og har overholdt våre øvrige etiske forpliktelser i samsvar med disse kravene. Etter vår oppfatning er innhentet revisjonsbevis tilstrekkelig og hensiktsmessig som grunnlag for vår konklusjon.

Styrets og daglig leders ansvar for årsregnskapet

Styret og daglig leder er ansvarlig for å utarbeide årsregnskapet i samsvar med lov og forskrifter, herunder for at det gir et rettvisende bilde i samsvar med regnskapslovens regler og god regnskapsskikk i Norge. Ledelsen er også ansvarlig for slik intern kontroll som den finner nødvendig for å kunne utarbeide et årsregnskap som ikke inneholder vesentlig feilinformasjon, verken som følge av misligheter eller utilsiktede feil.

Ved utarbeidelsen av årsregnskapet må ledelsen ta standpunkt til selskapets evne til fortsatt drift og opplyse om forhold av betydning for fortsatt drift. Forutsetningen om fortsatt drift skal legges til grunn for årsregnskapet så lenge det ikke er sannsynlig at virksomheten vil bli avvirket.

Besøksadresse:
Vekstsenteret
Olaf Helsets vei 6

Postadresse:
Postboks 150 Oppsal
0619 Oslo

Telefon:
23 38 38 38

Internett / E-post:
www.vekst-revisjon.no
revisor@vekst-revisjon.no

Organisasjonsnr:
960 132 734 MVA



Vekst Revisjon AS

Revisors oppgaver og plikter ved revisjonen av årsregnskapet

Vårt mål er å oppnå betryggende sikkerhet for at årsregnskapet som helhet ikke inneholder vesentlig feilinformasjon, verken som følge av misligheter eller utilsiktede feil, og å avgi en revisjonsberetning som inneholder vår konklusjon. Betryggende sikkerhet er en høy grad av sikkerhet, men ingen garanti for at en revisjon utført i samsvar med lov, forskrift og god revisjonsskikk i Norge, herunder ISA-ene, alltid vil avdekke vesentlig feilinformasjon som eksisterer. Feilinformasjon kan oppstå som følge av misligheter eller utilsiktede feil. Feilinformasjon blir vurdert som vesentlig dersom den enkeltvis eller samlet med rimelighet kan forventes å påvirke økonomiske beslutninger som brukerne foretar basert på årsregnskapet.

For videre beskrivelse av revisors oppgaver og plikter vises det til <https://revisorforeningen.no/revisjonsberetninger>

Uttalelse om øvrige lovmessige krav

Konklusjon om årsberetningen

Basert på vår revisjon av årsregnskapet som beskrevet ovenfor, mener vi at opplysningene i årsberetningen om årsregnskapet og forutsetningen om fortsatt drift er konsistente med årsregnskapet og i samsvar med lov og forskrifter.


Konklusjon om registrering og dokumentasjon


Basert på vår revisjon av årsregnskapet som beskrevet ovenfor, og kontrollhandlinger vi har funnet nødvendig i henhold til internasjonal standard for attestasjonsoppdrag (ISAE) 3000 «Attestasjonsoppdrag som ikke er revisjon eller forenklet revisorkontroll av historisk finansiell informasjon», mener vi at ledelsen har oppfylt sin plikt til å sørge for ordentlig og oversiktlig registrering og dokumentasjon av selskapets regnskapsopplysninger i samsvar med lov og god bokføringsskikk i Norge.


Oslo, den 7. mai 2021
Vekst Revisjon AS

Per M. Michelsen
Statsautorisert revisor
(elektronisk signert)



 Legally signed by
Jørgen Waaler
07.05.2021

 Legally signed by
Trond Skjellerud
07.05.2021

 Legally signed by
Hans Jørgen Solli
07.05.2021

 Legally signed by
Erik Korvald
07.05.2021

Årsregnskap 2020

Last Mile Solutions AS

Årsregnskapet består av:
Styrets årsberetning
Resultatregnskap
Balanse
Kontantstrømoppstilling
Noter
Revisjonsberetning

Organisasjonsnummer 990 625 069



LAST MILE SOLUTIONS AS STYRETS ÅRSBERETNING 2020

Org. nr. 990 625 069

Virksomheten

Last Mile Solutions AS ble stiftet 10. oktober 2006. Vi er markedsledende på å hjelpe byer, kommuner og virksomheter med å etablere solide IoT-løsninger – fra sensor til applikasjon. Vi er eksperter på å sikre en robust, sikker og stabil transport av data fra sensor til applikasjon, og leverer alt fra sensorer, komplette IoT-nettverk basert på LoRa, NB-IoT eller LTE-M til en fleksibel og skalerbar IoT-plattform med integrasjon mot ulike applikasjoner. Sammen med våre samarbeidspartnere BKK Digitek og Eidsiva Bredbånd bygger og drifter vi et nasjonalt LoRa-nett som både kommuner og næringsliv kan benytte for innsamling av sensordata, via vår IoT-plattform.

Rettvisende oversikt over utvikling, resultat og stilling

Etter styrets oppfatning gir resultatet og balansen et rettvisende bilde av selskapets resultat og stilling. Årets omsetning på kr 10,7 mill. (kr 9,0 mill) ga et underskudd på kr – 2,3 mill før skatt (overskudd kr 0,1 mill.).

Etter styrets oppfatning gir resultatet og balansen med tilhørende noter et rettvisende bilde av selskapets resultat og stilling. Det er ingen endringer i regnskaps- eller vurderingsprinsipper. Det er etter det styret kjenner til ikke inntruffet andre forhold etter regnskapsårets utgang som har vesentlig betydning for selskapets stilling og resultat

Forskning og utvikling

Selskapet har fortsatt sin produktutvikling ved bruk av egne ansatte og innleid arbeidskraft bl.a. fra søsterselskapet, Last Mile AS, gjennom bruk av Skattefunn i 2020. Det pågår fortsatt et skattefunnprosjekt med varighet ut 2021.

Finansiell risiko

Last Mile Solutions AS er i begrenset grad eksponert for finansiell risiko. Selskapet har ikke langsiktig gjeld og er i liten grad berørt av valutarisiko.

Kredittrisiko:

Risikoen for tap på fordringer er vurdert som lav, men av forsiktighetshensyn er det videreført en avsetning på kr 50.000,-.

Likviditet:

Selskapet vurderer likviditeten i selskapet som tilfredsstillende.

Arbeidsmiljø / Ytre miljø

Selskapet har ved utgangen av 2020 fem heltidsansatte. I tillegg leies det inn administrative og tekniske ressurser fra søsterselskap. Selskapet har som mål å være en arbeidsplass hvor det ikke foregår diskriminering pga kjønn, etnisitet, hudfarge, religion eller livssyn.

Sykefraværet endte på 2,16% i 2020 (22,24% i 2019). Selskapet har ikke hatt skader eller uhell på arbeidsplassen som har medført sykefravær.



Arbeidsmiljøet i selskapet anses for godt.

Selskapets virksomhet forurenses ikke det ytre miljø.

Fortsatt drift

Last Mile Solutions AS eies av Last Mile Holding (62,5%) samt BKK Spring (10%) og BKK Digitek og Eidsiva Bredbånd gjennom Ekom Invest AS (27,5%). Last Mile Solutions AS er tilført kapital gjennom en rettet emisjon i 2020 og mottar den driftsmessige og økonomiske støtte som anses nødvendig fra eiere. Styret mener av den grunn at forutsetningen for fortsatt drift er til stede, og årsregnskapet er satt opp under denne forutsetning.

Asker, den 7. mai 2021
For styret i Last Mile Solutions AS

Hans-Jørgen Solli
Styreleder



| Resultatregnskap | | | |
|---|-------------------|-------------------|------------------|
| Last Mile Solutions AS | | | |
| Driftsinntekter og driftskostnader | Note | 2020 | 2019 |
| Salgsinntekt | 1, 8 | 10 758 937 | 8 981 873 |
| Sum driftsinntekter | | <u>10 758 937</u> | <u>8 981 873</u> |
| Varekostnad | 1, 8 | 3 354 487 | 3 172 743 |
| Lønnskostnad | 2, 4 | 5 012 915 | 2 103 763 |
| Avskrivning av driftsmidler | | 0 | 90 000 |
| Annen driftskostnad | 2, 4, 5, 8 | 4 675 580 | 3 521 386 |
| Sum driftskostnader | | <u>13 042 982</u> | <u>8 887 892</u> |
| Driftsresultat | | <u>-2 284 045</u> | <u>93 981</u> |
| Finansinntekter og finanskostnader | | | |
| Annen renteinntekt | | 7 287 | 3 408 |
| Annen finansinntekt | | -9 457 | 0 |
| Annen rentekostnad | | 1 510 | 782 |
| Annen finanskostnad | | 0 | 21 207 |
| Resultat av finansposter | | <u>-3 680</u> | <u>-18 581</u> |
| Ordinært resultat før skattekostnad | | -2 287 725 | 75 400 |
| Skattekostnad på ordinært resultat | 7 | -7 099 | -169 709 |
| Ordinært resultat | | <u>-2 280 626</u> | <u>245 109</u> |
| Årsresultat | | <u>-2 280 626</u> | <u>245 109</u> |
| Overføringer | | | |
| Avsatt til annen egenkapital | | 0 | 245 109 |
| Overført fri egenkapital | | 2 280 626 | 0 |
| Sum overføringer | | <u>-2 280 626</u> | <u>245 109</u> |



| Balanse | | | |
|-------------------------------|-------------|-------------------|------------------|
| Last Mile Solutions AS | | | |
| Eiendeler | Note | 2020 | 2019 |
| Anleggsmidler | | | |
| Immaterielle eiendeler | | | |
| Utsatt skattefordel | 7 | <u>46 348</u> | <u>39 249</u> |
| Sum immaterielle eiendeler | | <u>46 348</u> | <u>39 249</u> |
| Sum anleggsmidler | | <u>46 348</u> | <u>39 249</u> |
| Omløpsmidler | | | |
| Fordringer | | | |
| Kundefordringer | 5 | 1 000 674 | 2 014 796 |
| Andre kortsiktige fordringer | 4 | <u>938 438</u> | <u>1 249 551</u> |
| Sum fordringer | | <u>1 939 112</u> | <u>3 264 347</u> |
| Bankinnskudd, kontanter o.l. | 6 | 15 309 844 | 3 214 332 |
| Sum omløpsmidler | | <u>17 248 956</u> | <u>6 478 678</u> |
| Sum eiendeler | | <u>17 295 304</u> | <u>6 517 927</u> |

**Balanse**

Last Mile Solutions AS

| Egenkapital og gjeld | Note | 2020 | 2019 |
|--------------------------------|-------------|-------------------|------------------|
| Innskutt egenkapital | | | |
| Selskapskapital | 3 | 160 000 | 100 000 |
| Overkurs | 3 | 15 130 000 | 190 000 |
| Sum innskutt egenkapital | | <u>15 290 000</u> | <u>290 000</u> |
| Opptjent egenkapital | | | |
| Annen egenkapital | 3 | -2 266 801 | 13 825 |
| Sum opptjent egenkapital | | <u>-2 266 801</u> | <u>13 825</u> |
| Sum egenkapital | | <u>13 023 199</u> | <u>303 825</u> |
| Gjeld | | | |
| Kortsiktig gjeld | | | |
| Leverandørgjeld | 8 | 1 856 811 | 4 482 044 |
| Skyldig offentlige avgifter | | 402 051 | 223 388 |
| Annen kortsiktig gjeld | | 1 939 164 | 1 415 170 |
| Mellomværende konsernselskaper | 8 | 74 079 | 93 500 |
| Sum kortsiktig gjeld | | <u>4 272 105</u> | <u>6 214 102</u> |
| Sum gjeld | | <u>4 272 105</u> | <u>6 214 102</u> |
| Sum egenkapital og gjeld | | <u>17 295 304</u> | <u>6 517 927</u> |

Asker, 07.05.2021
Styret i Last Mile Solutions AS

Hans Jørgen Solli
styreleder/daglig leder

Jørgen Waaler
styremedlem

Erik Andreas Korvald
styremedlem

Trond Skjellerud
styremedlem



| Indirekte kontantstrøm | | | |
|--|------|-------------------|------------------|
| Last Mile Solutions AS | | | |
| | Note | 2020 | 2019 |
| Kontantstrømmer fra operasjonelle aktiviteter | | | |
| Resultat før skattekostnad | | -2 287 725 | 75 400 |
| Ordinære avskrivninger | | 0 | 90 000 |
| Endring i kundefordringer | | 1 014 122 | -1 140 651 |
| Endring i leverandørgjeld | | -2 625 232 | 2 004 768 |
| Endring i andre tidsavgrensningsposter | | 994 348 | -361 433 |
| Netto kontantstrøm fra operasjonelle aktiviteter | | <u>-2 904 488</u> | <u>668 084</u> |
| Kontantstrømmer fra finansieringsaktiviteter | | | |
| Innbetalinger av egenkapital | | 15 000 000 | 0 |
| Netto kontantstrøm fra finansieringsaktiviteter | | <u>15 000 000</u> | <u>0</u> |
| Netto endring i kontanter og kontantekvivalenter | | 12 095 512 | 668 084 |
| Beh. av kont. og kontantekvivalenter ved per. begy | | 3 214 332 | 1 424 048 |
| Beh. av kont. og kontantekvivalenter ved per. slutt | | <u>15 309 844</u> | <u>2 092 132</u> |



Last Mile Solutions AS

Noter til årsregnskapet for 2020

NOTE 1 - REGNSKAPSPRINSIPPER OG VIRKNINGER AV PRINSIPPENDRINGER

Årsregnskapet er satt opp i samsvar med regnskapsloven og de alminnelige regnskapsprinsipper.

Driftsinntekter og kostnader

Inntektsføring skjer etter opptjeningsprinsippet som normalt vil være leveringstidspunktet for varer og tjenester. Kostnader medtas etter sammenstillingsprinsippet, dvs. at kostnader medtas i samme periode som tilhørende inntekter inntektsføres.

Klassifisering og vurdering av balanseposter

Anleggsmidler er eiendeler ment til varig eie og bruk i virksomheten. Anleggsmidler vurderes til anskaffelseskost, men nedskrives til virkelig verdi dersom verdifallet ikke forventes å være forbigående. Langsiktig gjeld balanseføres til opptakskost. Omløpsmidler og kortsiktig gjeld omfatter poster som forfaller til betaling innen ett år samt poster som knytter seg til varekretsløpet. Øvrige poster er klassifisert som anleggsmidler/langsiktig gjeld. Omløpsmidler vurderes til laveste av anskaffelseskost og virkelig verdi. Kortsiktig gjeld balanseføres til opptakskost.

Skatt

Skattekostnad i resultatregnskapet omfatter både periodens betalbare skatt og endringer i utsatt skatt. Utsatt skatt er beregnet med 22 % på grunnlag av de midlertidige forskjeller som eksisterer mellom regnskapsmessige og skattemessige verdier. Utsatt skattefordel knyttet til ligningsmessig underskudd til fremføring, er ikke balanseført av forsiktighetshensyn. Skatteøkende og skattereduserende midlertidige forskjeller som reverserer eller kan reversere i samme periode er utlignet og nettoført. Andre skattereduserende forskjeller er ikke utlignet, men balanseført dersom det er sannsynlig at foretaket kan utnytte dem, og eventuelt nettoført.

NOTE 2 - ANSATTE, GODTGJØRELSER, LÅN TIL ANSATTE M.V.

| <i>Lønnskostnader består av følgende poster:</i> | 2020 | 2019 |
|--|-----------|-----------|
| Lønninger | 3 984 580 | 2 474 996 |
| Skattefunn | -292 334 | -845 128 |
| Arbeidsgiveravgift | 586 395 | 368 584 |
| OTP | 162 513 | 90 343 |
| Andre personalkostnader | 571 761 | 14 969 |
| Sum lønnskostnader | 5 012 915 | 2 103 763 |
| Antall årsverk | 5,5 | 3,0 |
| <i>Godtgjørelser:</i> | | |
| Daglig leders lønn/ annen godtgjørelse | 0 | 0 |
| Styret | 0 | 0 |
| <i>Revisor:</i> | | |
| Kostnadsførte revisjonshonorarer | 25 000 | 21 000 |
| Bistand teknisk utarbeidelse årsregnskap | 12 000 | 12 000 |
| Annen konsultativ bistand | 48 000 | 42 500 |
| Sum revisjonskostnader | 85 000 | 75 500 |

Last Mile Solutions AS



Last Mile Solutions AS

Noter til årsregnskapet for 2020

NOTE 3 - ANTALL AKSJER, AKSJEIERE OG EGENKAPITAL

| Selskapet har følgende aksjonærer: | Antall aksjer: | Eierandel: | Tillitsverv/rolle i selskapet: | |
|------------------------------------|----------------|------------|--------------------------------|--|
| BKK Spring AS | 16 000 | 10,00 % | | |
| Ekom Invest AS | 44 000 | 27,50 % | | |
| Last Mile Holding AS | 100 000 | 62,50 % | | |
| Sum | 160 000 | 100,00 % | | |

| | Aksjekapital | Overkurs | Annen egenkap. | Sum egenkap. |
|--------------------------------|--------------|------------|----------------|--------------|
| Egenkapital 01.01 | 100 000 | 190 000 | 13 825 | 303 825 |
| Emisjon | 60 000 | 14 940 000 | | |
| Før årets egenkapitalbevegelse | 160 000 | 15 130 000 | 13 825 | 15 303 825 |
| Årets resultat | | | -2 280 626 | |
| Utbytte | | | | |
| Egenkapital 31.12 | 160 000 | 15 130 000 | -2 266 801 | 13 023 199 |

NOTE 4 – ANDRE FORDRINGER

| | 2020 | 2019 |
|---------------------------|---------|-----------|
| Oppgjørskonto mva | 152 550 | 404 423 |
| Forskuddsbetalte utgifter | 37 047 | - |
| Skattefunn | 748 841 | 845 128 |
| | 938 438 | 1 249 551 |

Skattefunnfordringen har sin motpost i redusert lønn og andr kostnader

NOTE 5 – VURDERING AV KUNDEFORDRINGER

| | 2020 | 2019 |
|---|-----------|-----------|
| Vurdert til pålydende | 1 050 674 | 2 134 796 |
| - Avsatt til dekning av usikre fordringer | 50 000 | 120 000 |
| Bokført verdi pr 31.12 | 1 000 674 | 2 014 796 |
| Konstaterte tap på krav | 0 | 0 |

NOTE 6 - BUNDNE MIDLER

| I posten inngår følgende: | 2020 | 2019 |
|---------------------------|---------|---------|
| Bundne skattetrekkmidler | 221 341 | 130 175 |

Last Mile Solutions AS



Last Mile Solutions AS

Noter til årsregnskapet for 2020

NOTE 7 - SKATTEKOSTNAD

Årets skattekostnad består av:

| Spesifikasjon av årets skattegrunnlag: | 2020 | 2019 | Endring |
|--|------------|----------|---------|
| Resultat før skattekostnad | -2 287 725 | 75 400 | |
| +/- Permanente forskjeller | -656 516 | -846 805 | |
| +/- Endring midlertidige forskjeller | 32 268 | 64 905 | |
| +/- Mottatt/avgitt konsernbidrag | - | 706 500 | |
| = Skattemessig inntekt | -2 911 973 | - | |

Spesifikasjon av årets skattekostnad:

| | | | |
|--------------------------------|--------|----------|--|
| Betalbar skatt | | | |
| Skatt på mottatt konsernbidrag | | -155 430 | |
| Endring utsatt skatt | -7 099 | -14 279 | |
| Netto skattekostnad | -7 099 | -169 709 | |

Utsatt skatt:

| | | | |
|---------------------|----------|----------|---------|
| Netto grunnlag | -210 674 | -178 406 | -32 268 |
| Utsatt skattefordel | -46 348 | -39 249 | -7 099 |
| Skattesats | 22 % | 22 % | |

Alle midlertidige forskjeller kan utlignes.

Skattemessig fremførbart underskudd er av forsiktighetsmessige hensyn ikke utlignet ved beregning av utsatt skatt

NOTE 8 – NÆRSTÅENDE PARTER

| | 2020 | 2019 |
|------------------------------------|-----------|-----------|
| Last Mile AS | 932 538 | 1 610 376 |
| Av totale varekostnader | 932 538 | 1 610 376 |
| Last Mile AS | 2 431 751 | 1 987 984 |
| Av totale administrative kostnader | 2 431 751 | 1 987 984 |
| Last Mile AS | 990 763 | 4 151 919 |
| Av total leverandørgjeld | 990 763 | 4 151 919 |
| Last Mile AS | 74 079 | 93 599 |
| Av mellomværende konsernselskaper | 74 079 | 93 599 |

Last Mile Solutions AS