



## ÅRSREGNSKAPET FOR REGNSKAPSÅRET 2024 - GENERELL INFORMASJON

### Enheten

Organisasjonsnummer: 993 086 363  
Organisasjonsform: Aksjeselskap  
Foretaksnavn: HERMUND AS  
Forretningsadresse: C. Sundts gate 51  
5004 BERGEN

### Regnskapsår

Årsregnskapets periode: 01.01.2024 - 31.12.2024

### Konsern

Morselskap i konsern: Ja  
Konsernregnskap lagt ved: Nei

### Regnskapsregler

Regler for små foretak benyttet: Ja  
Benyttet ved utarbeidelsen av årsregnskapet til selskapet: Regnskapslovens alminnelige regler

### Årsregnskapet fastsatt av kompetent organ

Bekreftet av representant for selskapet: Magni Haugland  
Dato for fastsettelse av årsregnskapet: 01.07.2025

### Grunnlag for avgivelse

År 2024: Årsregnskapet er elektronisk innlevert  
År 2023: Tall er hentet fra elektronisk innlevert årsregnskap fra 2024

*Det er ikke krav til at årsregnskapet m.v. som sendes til Regnskapsregisteret er undertegnet. Kontrollen på at dette er utført ligger hos revisor/enhetens øverste organ. Sikkerheten ivaretas ved at innsender har rolle/rettighet for innsending av årsregnskapet via Altinn, og ved at det bekreftes at årsregnskapet er fastsatt av kompetent organ.*

Brønnøysundregistrene, 06.07.2025



### Resultatregnskap

Beløp i: NOK	Note	2024	2023
<b>RESULTATREGNSKAP</b>			
<b>Kostnader</b>			
Annen driftskostnad	2	87 314	123 202
<b>Sum kostnader</b>		<b>87 314</b>	<b>123 202</b>
<b>Driftsresultat</b>		<b>-87 314</b>	<b>-123 202</b>
<b>Finansinntekter og finanskostnader</b>			
Annen finansinntekt	3	89 555	138 972
<b>Sum finansinntekter</b>		<b>89 555</b>	<b>138 972</b>
Annen finanskostnad	3	799	861
<b>Sum finanskostnader</b>		<b>799</b>	<b>861</b>
<b>Netto finans</b>		<b>88 756</b>	<b>138 111</b>
<b>Ordinært resultat før skattekostnad</b>		<b>1 442</b>	<b>14 909</b>
Skattekostnad på ordinært resultat	4		3 469
<b>Ordinært resultat etter skattekostnad</b>		<b>1 442</b>	<b>11 440</b>
<b>Årsresultat</b>		<b>1 442</b>	<b>11 440</b>
<b>Overføringer og disponeringer</b>			
Overføringer (fra)/til annen egenkapital	5	1 442	11 440
<b>Sum overføringer og disponeringer</b>		<b>1 442</b>	<b>11 440</b>



### Balanse

Beløp i: NOK	Note	2024	2023
<b>BALANSE - EIENDELER</b>			
<b>Anleggsmidler</b>			
<b>Immaterielle eiendeler</b>			
<b>Finansielle anleggsmidler</b>			
Investering i datterselskap	6	52 236 267	52 236 267
Investeringer i tilknyttet selskap	6	68 750	68 750
Lån til tilknyttet selskap og felles kontrollert virksomhet	8	879 736	725 672
<b>Sum finansielle anleggsmidler</b>		<b>53 184 753</b>	<b>53 030 689</b>
<b>Sum anleggsmidler</b>		<b>53 184 753</b>	<b>53 030 689</b>
<b>Omløpsmidler</b>			
<b>Varer</b>			
<b>Fordringer</b>			
Andre kortsiktige fordringer		20 000	20 000
<b>Sum fordringer</b>		<b>20 000</b>	<b>20 000</b>
<b>Investeringer</b>			
Markedsbaserte aksjer		51 000	
<b>Sum investeringer</b>		<b>51 000</b>	
<b>Bankinnskudd, kontanter og lignende</b>			
<b>Sum bankinnskudd, kontanter og lignende</b>		<b>636 387</b>	<b>3 142 724</b>
<b>Sum omløpsmidler</b>		<b>707 387</b>	<b>3 162 724</b>
<b>SUM EIENDELER</b>		<b>53 892 140</b>	<b>56 193 413</b>
<b>BALANSE - EGENKAPITAL OG GJELD</b>			
<b>Egenkapital</b>			
<b>Innskutt egenkapital</b>			
Aksjekapital	5, 7	7 633 066	7 633 066



### Balanse

<b>Beløp i: NOK</b>	<b>Note</b>	<b>2024</b>	<b>2023</b>
Overkurs	5	14 574 694	14 574 694
<b>Sum innskutt egenkapital</b>		<b>22 207 760</b>	<b>22 207 760</b>
<b>Opptjent egenkapital</b>			
Annen egenkapital	5	31 673 505	31 672 063
<b>Sum opptjent egenkapital</b>		<b>31 673 505</b>	<b>31 672 063</b>
<b>Sum egenkapital</b>		<b>53 881 265</b>	<b>53 879 823</b>
<b>Gjeld</b>			
<b>Langsiktig gjeld</b>			
<b>Annen langsiktig gjeld</b>			
Øvrig langsiktig gjeld			2 275 870
<b>Sum annen langsiktig gjeld</b>			<b>2 275 870</b>
<b>Sum langsiktig gjeld</b>		<b>0</b>	<b>2 275 870</b>
<b>Kortsiktig gjeld</b>			
Leverandørgjeld			34 251
Betalbar skatt	4		3 469
Annen kortsiktig gjeld	8	10 875	
<b>Sum kortsiktig gjeld</b>		<b>10 875</b>	<b>37 720</b>
<b>Sum gjeld</b>		<b>10 875</b>	<b>2 313 590</b>
<b>SUM EGENKAPITAL OG GJELD</b>		<b>53 892 140</b>	<b>56 193 413</b>



## Brønnøysundregistrene

### ÅRSREGNSKAP FOR REGNSKAPSÅRET 2024 - GENERELL INFORMASJON

Journalnummer: 2025 629966

#### Enheten

Organisasjonsnummer: 993 086 363  
Organisasjonsform: Aksjeselskap  
Foretaksnavn: HERMUND AS  
Forretningsadresse: C. Sundts gate 51  
5004 BERGEN

#### Regnskapsår

Årsregnskapets periode: 01.01.2024 - 31.12.2024

#### Konsern

Morselskap i konsern: Ja  
Konsernregnskap lagt ved: Nei

#### Regnskapsregler

Regler for små foretak benyttet: Ja  
Benyttet ved utarbeidelsen av  
årsregnskapet til selskapet: Regnskapslovens alminnelige regler

#### Årsregnskapet fastsatt av kompetent organ

Bekreftet av representant for selskapet: Magni Haugland  
Dato for fastsettelse av årsregnskapet: 01.07.2025

#### Grunnlag for avgivelse

År 2024: Årsregnskap er elektronisk innlevert.  
År 2023: Tall er hentet fra elektronisk innlevert årsregnskap fra 2024.

*Det er ikke krav til at årsregnskapet m.v. som sendes til Regnskapsregisteret er undertegnet. Kontrollen på at dette er utført ligger hos revisor/enhetens øverste organ. Sikkerheten ivaretas ved at innsender har rolle/rettighet for innsending av årsregnskapet via Altinn, og ved at det bekreftes at årsregnskapet er fastsatt av kompetent organ.*

Brønnøysundregistrene, 05.07.2025



Organisasjonsnr: 993 086 363  
HERMUND AS

## RESULTATREGNSKAP

<b>Beløp i: NOK</b>	<b>Note</b>	<b>2024</b>	<b>2023</b>
<b>RESULTATREGNSKAP</b>			
<b>Kostnader</b>			
Annen driftskostnad	2	87 314	123 202
<b>Sum kostnader</b>		<b>87 314</b>	<b>123 202</b>
<b>Driftsresultat</b>		<b>-87 314</b>	<b>-123 202</b>
<b>Finansinntekter og finanskostnader</b>			
Annen finansinntekt	3	89 555	138 972
<b>Sum finansinntekter</b>		<b>89 555</b>	<b>138 972</b>
Annen finanskostnad	3	799	861
<b>Sum finanskostnader</b>		<b>799</b>	<b>861</b>
<b>Netto finans</b>		<b>88 756</b>	<b>138 111</b>
<b>Ordinært resultat før skattekostnad</b>		<b>1 442</b>	<b>14 909</b>
Skattekostnad på ordinært resultat	4		3 469
<b>Ordinært resultat etter skattekostnad</b>		<b>1 442</b>	<b>11 440</b>
<b>Årsresultat</b>		<b>1 442</b>	<b>11 440</b>
<b>Overføringer og disponeringer</b>			
Overføringer (fra)/til annen egenkapital	5	1 442	11 440
<b>Sum overføringer og disponeringer</b>		<b>1 442</b>	<b>11 440</b>



Organisasjonsnr: 993 086 363  
HERMUND AS

## BALANSE

Beløp i: NOK	Note	2024	2023
<b>BALANSE - EIENDELER</b>			
<b>Anleggsmidler</b>			
<b>Immaterielle eiendeler</b>			
<b>Finansielle anleggsmidler</b>			
Investering i datterselskap	6	52 236 267	52 236 267
Investeringer i tilknyttet selskap	6	68 750	68 750
Lån til tilknyttet selskap og felles kontrollert virksomhet	8	879 736	725 672
<b>Sum finansielle anleggsmidler</b>		<b>53 184 753</b>	<b>53 030 689</b>
<b>Sum anleggsmidler</b>		<b>53 184 753</b>	<b>53 030 689</b>
<b>Omløpsmidler</b>			
<b>Varer</b>			
<b>Fordringer</b>			
Andre kortsiktige fordringer		20 000	20 000
<b>Sum fordringer</b>		<b>20 000</b>	<b>20 000</b>
<b>Investeringer</b>			
Markedsbaserte aksjer		51 000	
<b>Sum investeringer</b>		<b>51 000</b>	
<b>Bankinnskudd, kontanter og lignende</b>			
<b>Sum bankinnskudd, kontanter og lignende</b>		<b>636 387</b>	<b>3 142 724</b>
<b>Sum omløpsmidler</b>		<b>707 387</b>	<b>3 162 724</b>
<b>SUM EIENDELER</b>		<b>53 892 140</b>	<b>56 193 413</b>
<b>BALANSE - EGENKAPITAL OG GJELD</b>			
<b>Egenkapital</b>			
<b>Innskutt egenkapital</b>			
Aksjekapital	5, 7	7 633 066	7 633 066
Overkurs	5	14 574 694	14 574 694
<b>Sum innskutt egenkapital</b>		<b>22 207 760</b>	<b>22 207 760</b>
<b>Opptjent egenkapital</b>			
Annen egenkapital	5	31 673 505	31 672 063



Sum opptjent egenkapital		31 673 505	31 672 063
Sum egenkapital		53 881 265	53 879 823
Gjeld			
Langsiktig gjeld			
Annen langsiktig gjeld			
Øvrig langsiktig gjeld			2 275 870
Sum annen langsiktig gjeld			2 275 870
Sum langsiktig gjeld		0	2 275 870
Kortsiktig gjeld			
Leverandørgjeld			34 251
Betalbar skatt	4		3 469
Annen kortsiktig gjeld	8	10 875	
Sum kortsiktig gjeld		10 875	37 720
Sum gjeld		10 875	2 313 590
SUM EGENKAPITAL OG GJELD		53 892 140	56 193 413



Organisasjonsnr: 993 086 363  
HERMUND AS

NOTEOPPLYSNINGER - SELSKAP - alle poster oppgitt i hele tall

Note  
7

#### Antall aksjer og aksjeeiere

<u>Aksjeklasse</u>	<u>Ant. aksjer</u>	<u>Pålydende</u>	<u>Bokført verdi</u>
Ordinære aksjer	7633066.00	1.00	7633066.00

<u>Aksjeeiere - fritekst</u>	<u>Antall</u>	<u>Eierandel</u>	<u>Aksjeklasse</u>
Hermund Linde	7633067.00	100.00%	Ordinære aksjer

<u>Sum</u>	<u>Sum antall</u>	<u>Sum eierandel</u>
	7633067.00	100.00%

Note  
2

#### Lønn og ytelser

Selskapet har ingen ansatte. Det er ikke utbetalt godtgjørelse til daglig leder eller styret i 2024.

Note

#### Antall årsverk i regnskapsåret

Virksomheten har hatt følgende antall årsverk:  
0.00

Note  
6

#### Konsern, tilknyttet selskap og datterselskap

##### Tilknyttet selskap/datterselskap

<u>Navn og adresse</u>	<u>Eierandel</u>	<u>Stemmeandel</u>	<u>Egenkapital</u>	<u>Resultat</u>
Prosjektkonsult AS	80.00%	80.00%	119683840.00	6785794.00
Våkleivbakken 116 AS	27.50%	27.50%	-158263.00	-37010.00

Virksomheten inngår i konsolideringen til morselskapets konsernregnsk.: Ja

<u>Navn</u>	<u>Forretningskontor</u>
-------------	--------------------------





Shape the future  
with confidence

Statsautoriserte revisorer  
Ernst & Young AS

Thormøhlens gate 53 D, 5006 Bergen  
Postboks 6163, 5892 Bergen

Foretaksregisteret: NO 976 389 387 MVA  
Tlf: +47 24 00 24 00

www.ey.no  
Medlemmer av Den norske Revisorforening

Til generalforsamlingen i Hermund AS

## UAVHENGIG REVISORS BERETNING

### Konklusjon

Vi har revidert årsregnskapet for Hermund AS som består av balanse per 31. desember 2024, resultatregnskap for regnskapsåret avsluttet per denne datoen og noter til årsregnskapet, herunder et sammendrag av viktige regnskapsprinsipper.

Etter vår mening

- oppfyller årsregnskapet gjeldende lovkrav, og
- gir årsregnskapet et rettviseende bilde av selskapets finansielle stilling per 31. desember 2024 og av dets resultater og kontantstrømmer for regnskapsåret avsluttet per denne datoen i samsvar med regnskapslovens regler og god regnskapsskikk i Norge.

### Grunnlag for konklusjon

Vi har gjennomført revisjonen i samsvar med International Standards on Auditing (ISA-ene). Våre oppgaver og plikter i henhold til disse standardene er beskrevet nedenfor under *Revisors oppgaver og plikter ved revisjonen av årsregnskapet*. Vi er uavhengige av selskapet i samsvar med kravene i relevante lover og forskrifter i Norge og *International Code of Ethics for Professional Accountants* (inkludert internasjonale uavhengighetsstandarder) utstedt av International Ethics Standards Board for Accountants (IESBA-reglene), og vi har overholdt våre øvrige etiske forpliktelser i samsvar med disse kravene. Innhentet revisjonsbevis er etter vår vurdering tilstrekkelig og hensiktsmessig som grunnlag for vår konklusjon.

### Ledelsens ansvar for årsregnskapet

Styret og daglig leder (ledelsen) er ansvarlig for å utarbeide årsregnskapet og for at det gir et rettviseende bilde i samsvar med regnskapslovens regler og god regnskapsskikk i Norge. Ledelsen er også ansvarlig for slik intern kontroll som den finner nødvendig for å kunne utarbeide et årsregnskap som ikke inneholder vesentlig feilinformasjon, verken som følge av misligheter eller utilsiktede feil.

Ved utarbeidelsen av årsregnskapet må ledelsen ta standpunkt til selskapets evne til fortsatt drift og opplyse om forhold av betydning for fortsatt drift. Forutsetningen om fortsatt drift skal legges til grunn for årsregnskapet med mindre ledelsen enten har til hensikt å avvike selskapet eller virksomheten, eller ikke har noe annet realistisk alternativ.

### Revisors oppgaver og plikter ved revisjonen av årsregnskapet

Vårt mål er å oppnå betryggende sikkerhet for at årsregnskapet som helhet ikke inneholder vesentlig feilinformasjon, verken som følge av misligheter eller utilsiktede feil, og å avgi en revisjonsberetning som inneholder vår konklusjon. Betyggende sikkerhet er en høy grad av sikkerhet, men ingen garanti for at en revisjon utført i samsvar med ISA-ene, alltid vil avdekke vesentlig feilinformasjon. Feilinformasjon kan oppstå som følge av misligheter eller utilsiktede feil. Feilinformasjonen er å anse som vesentlig dersom den enkeltvis eller samlet med rimelighet kan forventes å påvirke de økonomiske beslutningene som brukerne foretar, på grunnlag av årsregnskapet.

Som del av en revisjon i samsvar med ISA-ene, utøver vi profesjonelt skjønn og utviser profesjonell skepsis gjennom hele revisjonen. I tillegg:



**Shape the future  
with confidence**

- identifiserer og vurderer vi risikoen for vesentlig feilinformasjon i årsregnskapet, enten det skyldes misligheter eller utilsiktede feil. Vi utformer og gjennomfører revisjonshandlinger for å håndtere slike risikoer, og innhenter revisjonsbevis som er tilstrekkelig og hensiktsmessig som grunnlag for vår konklusjon. Risikoen for at vesentlig feilinformasjon som følge av misligheter ikke blir avdekket, er høyere enn for feilinformasjon som skyldes utilsiktede feil, siden misligheter kan innebære samarbeid, forfalskning, bevisste utelatelser, uriktige fremstillinger eller overstyring av intern kontroll.
- opparbeider vi oss en forståelse av intern kontroll som er relevant for revisjonen, for å utforme revisjonshandlinger som er hensiktsmessige etter omstendighetene, men ikke for å gi uttrykk for en mening om effektiviteten av selskapets interne kontroll.
- evaluerer vi om de anvendte regnskapsprinsippene er hensiktsmessige og om regnskapsestimatene og tilhørende noteopplysninger utarbeidet av ledelsen er rimelige.
- konkluderer vi på om ledelsens bruk av fortsatt drift-forutsetningen er hensiktsmessig, og, basert på innhentede revisjonsbevis, hvorvidt det foreligger vesentlig usikkerhet knyttet til hendelser eller forhold som kan skape tvil av betydning om selskapets evne til fortsatt drift. Dersom vi konkluderer med at det eksisterer vesentlig usikkerhet, kreves det at vi i revisjonsberetningen henleder oppmerksomheten på tilleggsopplysningene i årsregnskapet, eller, dersom slike tilleggsopplysninger ikke er tilstrekkelige, at vi modifierer vår konklusjon. Våre konklusjoner er basert på revisjonsbevis innhentet frem til datoen for revisjonsberetningen. Etterfølgende hendelser eller forhold kan imidlertid medføre at selskapet ikke kan fortsette driften.
- evaluerer vi den samlede presentasjonen, strukturen og innholdet i årsregnskapet, inkludert tilleggsopplysningene, og hvorvidt årsregnskapet gir uttrykk for de underliggende transaksjonene og hendelsene på en måte som gir et rettviseende bilde.

Vi kommuniserer med styret blant annet om det planlagte innholdet i og tidspunkt for revisjonsarbeidet og eventuelle vesentlige funn i revisjonen, herunder vesentlige svakheter i intern kontroll som vi avdekker gjennom revisjonen.

Bergen, 1. juli 2025  
ERNST & YOUNG AS

*Revisjonsberetningen er signert elektronisk*

Trine Hansen Bjerkvik  
statsautorisert revisor

Penneo Dokumentnøkkel: UK9RY-SMAWO-QT2M8-3LSW3-MVAVF-DGXVT



# PENNEO

Signaturene i dette dokumentet er juridisk bindende. Dokument signert med "Penneo™ - sikker digital signatur". De signerende parter sin identitet er registrert, og er listet nedenfor.

"Med min signatur bekrefter jeg alle datoer og innholdet i dette dokument."

## BJERKVIK, TRINE HANSEN

### Oppdragsansvarlig partner

På vegne av: Ernst & Young AS

Serienummer: no\_bankid:9578-5990-4-2269617

IP: 147.161.xxx.xxx

2025-07-01 08:08:59 UTC



## BJERKVIK, TRINE HANSEN

### Statsautorisert revisor

På vegne av: Ernst & Young AS

Serienummer: no\_bankid:9578-5990-4-2269617

IP: 147.161.xxx.xxx

2025-07-01 08:08:59 UTC



Dette dokumentet er signert digitalt via [Penneo.com](https://penneo.com). De signerte dataene er validert ved hjelp av den matematiske hashverdien av det originale dokumentet. All kryptografisk bevisføring er innebygd i denne PDF-en for fremtidig validering.

Dette dokumentet er forseglest med et kvalifisert elektronisk segl. For mer informasjon om Penneos kvalifiserte tillitstjenester, se <https://eud.penneo.com>.

### Slik kan du bekrefte at dokumentet er originalt

Når du åpner dokumentet i Adobe Reader, kan du se at det er sertifisert av **Penneo A/S**. Dette beviser at innholdet i dokumentet ikke har blitt endret siden tidspunktet for signeringen. Bevis for de individuelle signatørens digitale signaturer er vedlagt dokumentet.

Du kan bekrefte de kryptografiske bevisene ved hjelp av Penneos validator, <https://penneo.com/validator>, eller andre valideringsverktøy for digitale signaturer.

Penneo Dokumentnøkkel: UK9RY-SMAWO-QT2M8-3LSW3-MVAVF-DGXVT



Hermund AS

---

## Årsrapport for 2024

- Årsregnskap
- Resultatregnskap
- Balanse
- Noter

Revisjonsberetning

REVISJONSBERETNING



## Hermund AS

### Resultatregnskap

	Note	2024	2023
<b>Driftskostnader</b>			
Annen driftskostnad	2	<u>87 314</u>	<u>123 202</u>
Sum driftskostnader		<u>87 314</u>	<u>123 202</u>
Driftsresultat		<u>-87 314</u>	<u>-123 202</u>
<b>Finansinntekter og finanskostnader</b>			
Annen finansinntekt	3	89 555	138 972
Annen finanskostnad	3	<u>799</u>	<u>861</u>
Netto finansposter		<u>88 756</u>	<u>138 111</u>
Ordinært resultat før skattekostnad		<u>1 442</u>	<u>14 909</u>
Skattekostnad på ordinært resultat	4	<u>0</u>	<u>3 469</u>
Årsresultat		<u>1 442</u>	<u>11 440</u>
<b>Overføringer og disponeringer</b>			
Overføringer (fra)/til annen egenkapital	5	<u>1 442</u>	<u>11 440</u>
Sum disponert		<u>1 442</u>	<u>11 440</u>

Brønnøysundregistrene 71170K 70781 GAMI 0 3V7BT 5H077 37REN



## Hermund AS

### Balanse pr. 31. desember

	Note	2024	2023
<b>Anleggsmidler</b>			
<i>Finansielle anleggsmidler</i>			
Investeringer i datterselskap	6	52 236 267	52 236 267
Investeringer i tilknyttet selskap	6	68 750	68 750
Lån til tilknyttet selskap og felles kontrollert virksomhet	8	879 736	725 672
Sum finansielle anleggsmidler		<u>53 184 753</u>	<u>53 030 689</u>
Sum anleggsmidler		<u>53 184 753</u>	<u>53 030 689</u>
<b>Omløpsmidler</b>			
<i>Fordringer</i>			
Andre kortsiktige fordringer		20 000	20 000
Sum fordringer		<u>20 000</u>	<u>20 000</u>
<i>Investeringer</i>			
Markedsbaserte aksjer		51 000	0
Sum investeringer		<u>51 000</u>	<u>0</u>
Bankinnskudd, kontanter og lignende		<u>636 387</u>	<u>3 142 724</u>
Sum omløpsmidler		<u>707 387</u>	<u>3 162 724</u>
Sum eiendeler		<u>53 892 140</u>	<u>56 193 413</u>


Brønnøysundregistrene 711704 70701 70701 70701 70701 70701




## Hermund AS

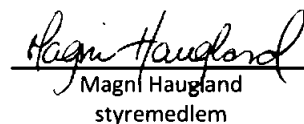
### Balanse pr. 31. desember

	Note	2024	2023
<b>Egenkapital</b>			
<i>Innskutt egenkapital</i>			
Aksjekapital	5, 7	7 633 066	7 633 066
Overkurs	5	14 574 694	14 574 694
Sum innskutt egenkapital		<u>22 207 760</u>	<u>22 207 760</u>
<i>Opptjent egenkapital</i>			
Annen egenkapital	5	<u>31 673 505</u>	<u>31 672 063</u>
Sum opptjent egenkapital		<u>31 673 505</u>	<u>31 672 063</u>
Sum egenkapital		<u>53 881 265</u>	<u>53 879 823</u>
<b>Gjeld</b>			
<i>Annen langsiktig gjeld</i>			
Øvrig langsiktig gjeld		<u>0</u>	<u>2 275 870</u>
Sum annen langsiktig gjeld		<u>0</u>	<u>2 275 870</u>
<i>Kortsiktig gjeld</i>			
Leverandørgjeld		0	34 251
Betalbar skatt	4	0	3 469
Annen kortsiktig gjeld		<u>10 875</u>	<u>0</u>
Sum kortsiktig gjeld		<u>10 875</u>	<u>37 720</u>
Sum gjeld		<u>10 875</u>	<u>2 313 590</u>
Sum egenkapital og gjeld		<u>53 892 140</u>	<u>56 193 413</u>

  
Rasmus Sigvard Broch  
styrets leder

31. desember 2024  
Bergen, 30. juni 2025

  
Hermund Sigfred Linde  
styremedlem og daglig leder

  
Magni Haugland  
styremedlem

Pannen Dokumentnr: 71129X 70781 G4MI 9-XX7PT-5HD72-37RFN



## Hermund AS

---

### Noter til regnskapet for 2024

#### Note 1 - Regnskapsprinsipper

Årsregnskapet er satt opp i samsvar med regnskapslovens bestemmelser og god regnskapsskikk for små foretak.

##### *Datterselskap/tilknyttet selskap*

Datterselskapet og tilknyttede selskaper vurderes etter kostmetoden i selskapsregnskapet. Investeringen er vurdert til anskaffelseskost for aksjene med mindre nedskrivning har vært nødvendig. Det er foretatt nedskrivning til virkelig verdi når verdifall skyldes årsaker som ikke kan antas å være forbigående og det må anses nødvendig etter god regnskapsskikk. Nedskrivninger er reversert når grunnlaget for nedskrivning ikke lenger er til stede.

Utbytte og andre utdelinger er inntektsført samme år som det er avsatt i datterselskapet. Overstiger utbytte andel av tilbakeholdt resultat etter kjøpet, representerer den overskytende del tilbakebetaling av investert kapital, og utdelingene er fratrukket investeringens verdi i balansen.

##### *Salgsinntekter*

Inntektsføring ved salg av varer skjer på leveringstidspunktet. Tjenester inntektsføres i takt med utførelsen. Andelen av salgsinntekter som knytter seg til fremtidige serviceytelser balanseføres som uopptjent inntekt ved salget, og inntektsføres deretter i takt med levering av ytelsene.

##### *Klassifisering og vurdering av balanseposter*

Omløpsmidler og kortsiktig gjeld omfatter poster som forfaller til betaling innen ett år etter balansedagen, samt poster som knytter seg til varekretsløpet. Øvrige poster er klassifisert som anleggsmiddel/langsiktig gjeld.

Omløpsmidler vurderes til laveste av anskaffelseskost og virkelig verdi. Kortsiktig gjeld balanseføres til nominelt beløp på etableringstidspunktet.

Anleggsmidler vurderes til anskaffelseskost, men nedskrives til virkelig verdi ved verdifall som ikke forventes å være forbigående. Langsiktig gjeld balanseføres til nominelt beløp på etableringstidspunktet.

##### *Fordringer*

Kundefordringer og andre fordringer er oppført i balansen til pålydende etter fradrag for avsetning til forventet tap. Avsetning til tap gjøres på grunnlag av individuelle vurderinger av de enkelte fordringene. I tillegg gjøres det for øvrige kundefordringer en uspesifisert avsetning for å dekke antatt tap.

##### *Varebeholdninger*

Prosjekter i konsernet behandles regnskapsmessig etter metoden for løpende avregning uten fortjeneste. Forventet tap på prosjekter kostnadsføres når dette anses som sannsynlig utfall, mens gevinst inntektsføres i takt med overleveringen av ferdigstilte prosjekter. Beholdning prosjekter per 31.12 bokføres som varelager.

##### *Kortsiktige plasseringer*

Kortsiktige plasseringer (aksjer og andeler vurdert som omløpsmidler) vurderes til laveste av anskaffelseskost og virkelig verdi på balansedagen. Mottatt utbytte og andre utdelinger fra selskapene inntektsføres som annen finansinntekt.

##### *Varige driftsmidler*

Varige driftsmidler balanseføres og avskrives over driftsmidlets forventede økonomiske levetid. Direkte vedlikehold av driftsmidler kostnadsføres løpende under driftskostnader, mens påkostninger eller forbedringer tillegges driftsmidlets kostpris og avskrives i takt med driftsmidlet. Dersom gjenvinnbart beløp



## Hermund AS

---

### Noter til regnskapet for 2024

av driftsmiddelet er lavere enn balanseført verdi foretas nedskrivning til gjenvinnbart beløp. Gjenvinnbart beløp er det høyeste av netto salgsverdi og verdi i bruk. Verdi i bruk er nåverdien av de fremtidige kontantstrømmene som eiendelen vil generere.

#### Skatter

Skattekostnaden i resultatregnskapet omfatter både periodens betalbare skatt og endring i utsatt skatt. Utsatt skatt er beregnet med 22% på grunnlag av de midlertidige forskjeller som eksisterer mellom regnskapsmessige og skattemessige verdier, samt ligningsmessig underskudd til fremføring ved utgangen av regnskapsåret. Skatteøkende og skattereduserende midlertidige forskjeller som reverserer eller kan reversere i samme periode er utlignet og nettoført.

I den grad konsernbidrag ikke er resultatført er skatteeffekten av konsernbidraget ført direkte mot investering i balansen.

#### Note 2 - Lønnskostnader, antall ansatte, lån til ansatte og godtgjørelser

Selskapet har ingen ansatte.

Det er ikke utbetalt godtgjørelse til daglig leder eller styret i 2024.

#### Note 3 - Annen finansinntekt og annen finanskostnad

<i>Annen finansinntekt</i>	<b>2024</b>	<b>2023</b>
Andre renteinntekter	89 555	42 699
Andre finansinntekter	0	96 273
	<hr/>	<hr/>
	89 555	138 972
<i>Annen finanskostnad</i>		
Andre rentekostnader	799	861
	<hr/>	<hr/>
	799	861



## Hermund AS

### Noter til regnskapet for 2024

#### Note 4 - Skatt

Årets skattekostnad fordeler seg på:	2024	2023
Betalbar skatt	0	3 469
Årets totale skattekostnad	0	3 469
<i>Beregning av årets skattegrunnlag:</i>	<b>2024</b>	<b>2023</b>
Ordinært resultat før skattekostnad	1 442	14 909
Permanente forskjeller	-1 463	861
Årets skattegrunnlag	-21	15 770
Betalbar skatt (22%) av årets skattegrunnlag	0	3 469
<i>Oversikt over midlertidige forskjeller</i>	<b>2024</b>	<b>2023</b>
Akkumulert fremførbart underskudd før konsernbidrag	-21	0
Netto midlertidige forskjeller pr 31.12	-21	0
Forskjeller som ikke inngår i utsatt skatt/-skattefordel	-21	0
Sum	0	0

Utsatt skattefordel er ikke balanseført.

#### Note 5 - Egenkapital

	Aksjekapital	Ikke registrert kapitalforhøyelse	Overkurs	Annen egenkapital	Sum
Egenkapital 01.01.24	7 583 066	50 000	14 574 694	31 672 063	53 879 823
Årsresultat	0	0	0	1 442	1 442
Egenkapital 31.12.24	7 583 066	50 000	14 574 694	31 673 505	53 881 265

#### Note 6 - Datterselskap og tilknyttet selskap

Selskap	Ervervet	Kontor	Eier-		Resultat	Egenkapital	Bokført verdi
			andel	stemme- andel			
Prosjektkonsult AS	24.09.2008	Bergen	80 %	80 %	6 785 794	119 683 840	52 236 267
Våkleivbakken 116 AS*	28.07.2017	Bergen	28 %	28 %	-65 000	-121 000	68 750
Sum					6 720 794	119 562 840	52 305 017

\* Vi har nyttet 2023-regnskapet, da 2024-regnskapet ikke er avlagt enda.



## Hermund AS

---

### Noter til regnskapet for 2024

#### Note 7 - Aksjekapital og aksjonærinformasjon

Aksjekapitalen består av:

	<b>Antall</b>	<b>Pålydende</b>	<b>Balansført</b>
Ordinære aksjer	7 633 066	1 kr	7 633 066

Oversikt over aksjonærene i selskapet pr. 31.12.24:

	<b>Ordinære aksjer</b>	<b>Eierandel</b>	<b>Stemmeandel</b>
Hermund Linde, Styremedlem og daglig leder	7 633 067	100 %	100 %

#### Note 8 - Mellomværende med selskap i samme konsern og tilknyttet selskap

<i>Fordringer</i>	<b>2024</b>	<b>2023</b>
Lån til tilknyttet selskap	879 736	725 672

#### Note 9 - Pensjoner

Selskapet er ikke pliktig til å ha tjenstepensjonsordning etter lov om obligatorisk tjenstepensjon.