



ÅRSREGNSKAPET FOR REGNSKAPSÅRET 2019 - GENERELL INFORMASJON

Enheten

Organisasjonsnummer: 982 793 262
Organisasjonsform: Aksjeselskap
Foretaksnavn: OTO AS
Forretningsadresse: c/o Formuesforvaltning A Forv. AS
Gamle Kirkeclass 7
3019 DRAMMEN

Regnskapsår

Årsregnskapets periode: 01.01.2019 - 31.12.2019

Konsern

Morselskap i konsern: Nei

Regnskapsregler

Regler for små foretak benyttet: Ja
Benyttet ved utarbeidelsen av årsregnskapet til selskapet: Regnskapslovens alminnelige regler

Årsregnskapet fastsatt av kompetent organ

Bekreftet av representant for selskapet: Torkel Knudsen
Dato for fastsettelse av årsregnskapet: 30.06.2020

Grunnlag for avgivelse

År 2019: Årsregnskapet er elektronisk innlevert
År 2018: Tall er hentet fra elektronisk innlevert årsregnskap fra 2019

Det er ikke krav til at årsregnskapet m.v. som sendes til Regnskapsregisteret er undertegnet. Kontrollen på at dette er utført ligger hos revisor/enhetens øverste organ. Sikkerheten ivaretas ved at innsender har rolle/rettighet for innsending av årsregnskapet via Altinn, og ved at det bekreftes at årsregnskapet er fastsatt av kompetent organ.

Brønnøysundregistrene, 02.07.2021



Resultatregnskap

Beløp i: NOK	Note	2019	2018
RESULTATREGNSKAP			
Inntekter			
Avkastning på finansinvesteringer	1		335 425
Sum inntekter			335 425
Kostnader			
Negativ avkastning på finansinvesteringer	1	595 526	
Annen driftskostnad		98 960	87 861
Sum kostnader		694 487	87 861
Driftsresultat		-694 487	247 564
Finansinntekter og finanskostnader			
Annen renteinntekt		97 865	87 817
Sum finansinntekter		97 865	87 817
Netto finans		97 865	87 817
Ordinært resultat før skattekostnad		-596 622	335 381
Skattekostnad på ordinært resultat	3		
Ordinært resultat etter skattekostnad		-596 622	335 381
Årsresultat		-596 622	335 381
Årsresultat etter minoritetsinteresser		-596 622	335 381
Totalresultat		-596 622	335 381
Overføringer og disponeringer			
Avsatt til annen egenkapital			335 381
Overført fra annen egenkapital		-596 622	
Sum overføringer og disponeringer	5	-596 622	335 381



Balanse


Beløp i: NOK	Note	2019	2018
BALANSE - EIENDELER			
Anleggsmidler			
Immaterielle eiendeler			
Utsatt skattefordel	3		
Sum anleggsmidler		0	0
Omløpsmidler			
Varer			
Fordringer			
Andre kortsiktige fordringer		4 699 781	2 231 687
Sum fordringer		4 699 781	2 231 687
Investeringer			
Omløpsaksjer og -aksjefond	4	2 989 562	3 716 939
Andeler i deltakerlignende selskaper	4	150 250	150 250
Obligasjoner og pengemarkedsfond	4	4 712 955	4 766 732
Andre finansielle instrumenter	4	913 954	913 954
Sum investeringer		8 766 721	9 547 875
Bankinnskudd, kontanter og lignende			
Bankinnskudd, kontanter o.l.		492 394	2 763 988
Sum bankinnskudd, kontanter og lignende		492 394	2 763 988
Sum omløpsmidler		13 958 896	14 543 550
SUM EIENDELER		13 958 896	14 543 550
BALANSE - EGENKAPITAL OG GJELD			
Egenkapital			
Innskutt egenkapital			
Aksjekapital	5, 6	1 215 462	1 215 462
Beholdning av egne aksjer	6		




Balanse

Beløp i: NOK	Note	2019	2018
Overkurs	5	805 713	805 713
Sum innskutt egenkapital		2 021 175	2 021 175
Opptjent egenkapital			
Annen egenkapital	5	11 911 646	12 508 268
Sum opptjent egenkapital		11 911 646	12 508 268
Sum egenkapital	7	13 932 821	14 529 444
Sum langsiktig gjeld		0	0
Kortsiktig gjeld			
Leverandørgjeld		1 103	
Utbytte	3		
Annen kortsiktig gjeld		24 972	14 106
Sum kortsiktig gjeld		26 075	14 106
Sum gjeld		26 075	14 106
SUM EGENKAPITAL OG GJELD		13 958 896	14 543 550



 Legally signed by
Torkel Knudsen
03.07.2020


 Legally signed by
Odd Spandow
10.07.2020

 Legally signed by
BRITT MARIE SPANDOW
12.08.2020

Årsregnskap 2019

Oto AS

org. nr. 982 793 262



Utarbeidet av Formuesforvaltning Forretningsførsel AS



Legally signed by
Torkel Knudsen
03.07.2020

Legally signed by
Odd Spandow
10.07.2020

Legally signed by
BRITT MARIE SPANDOW
12.08.2020


Oto AS


RESULTATREGNSKAP 01.01. - 31.12.

	Note	2019	2018
DRIFTSINNEKTER			
Avkastning på finansinvesteringer	1	0	335 425
SUM DRIFTSINNEKTEK		<u>0</u>	<u>335 425</u>
DRIFTSKOSTNADER			
Negativ avkastning på finansinvesteringer	1	(595 526)	0
Annen driftskostnad		(98 960)	(87 861)
SUM DRIFTSKOSTNAD		<u>(694 487)</u>	<u>(87 861)</u>
DRIFTSRESULTAT		<u>(694 487)</u>	<u>247 564</u>
FINANSPOSTER			
Annen renteinntekt		97 865	87 817
SUM FINANSPOSTER		<u>97 865</u>	<u>87 817</u>
ORDINÆRT RESULTAT FØR SKATTEKOSTNAD		<u>(596 622)</u>	<u>335 381</u>
Skattekostnad på ordinært resultat	3	0	0
ÅRSRESULTAT		<u>(596 622)</u>	<u>335 381</u>
DISPONERING (DEKNING) AV ÅRSRESULTATET			
Avsatt til annen egenkapital		0	335 381
Overført fra annen egenkapital		(596 622)	0
SUM DISPONERT (DEKKET)	5	<u>(596 622)</u>	<u>335 381</u>



Oto AS

 Legally signed by
Torkel Knudsen
03.07.2020

 Legally signed by
Odd Spandow
10.07.2020


 Legally signed by
BRITT MARIE SPANDOW
12.08.2020


BALANSE PR. 31.12.


	Note	2019	2018
EIENDELER			
OMLØPSMIDLER			
Fordringer			
Andre kortsiktige fordringer		4 699 781	2 231 687
Sum fordringer		4 699 781	2 231 687
Finansielle omløpsmidler			
Omløpsaksjer og -aksjefond	4	2 989 562	3 716 939
Andeler i deltakerlignende selskaper	4	150 250	150 250
Obligasjoner og pengemarkedsfond	4	4 712 955	4 766 732
Andre finansielle instrumenter	4	913 954	913 954
Sum finansielle omløpsmidler		8 766 721	9 547 875
Bankinnskudd, kontanter o.l.		492 394	2 763 988
SUM OMLØPSMIDLER		13 958 896	14 543 550
SUM EIENDELER		13 958 896	14 543 550



Oto AS

 Legally signed by
Torkel Knudsen
03.07.2020

 Legally signed by
Odd Spandow
10.07.2020

 Legally signed by
BRITT MARIE SPANDOW
12.08.2020

BALANSE PR. 31.12.

	Note	2019	2018
EGENKAPITAL OG GJELD			
EGENKAPITAL			
Innskutt egenkapital			
Aksjekapital	5, 6	1 215 462	1 215 462
Overkurs	5	805 713	805 713
Sum innskutt egenkapital		2 021 175	2 021 175
Opptjent egenkapital			
Annen egenkapital	5	11 911 646	12 508 268
Sum opptjent egenkapital		11 911 646	12 508 268
SUM EGENKAPITAL	7	13 932 821	14 529 444
GJELD			
Kortsiktig gjeld			
Leverandørgjeld		1 103	0
Annen kortsiktig gjeld		24 972	14 106
Sum kortsiktig gjeld		26 075	14 106
SUM GJELD		26 075	14 106
SUM EGENKAPITAL OG GJELD		13 958 896	14 543 550

Drammen, 30.06.2020

Odd Spandow
Styrets leder

Britt Marie Spandow
Styremedlem

Torkel Knudsen
Daglig leder



Oto AS

Legally signed by
Torkel Knudsen
03.07.2020

Legally signed by
Odd Spandow
10.07.2020

Legally signed by
BRITT MARIE SPANDOW
12.08.2020

NOTER TIL ÅRSREGNSKAPET 2019

REGNSKAPSPRINSIPPER

Årsregnskapet er satt opp i samsvar med regnskapsloven og god regnskapsskikk for små foretak.

Eiendeler bestemt til varig eie eller bruk er klassifisert som anleggsmidler. Andre eiendeler er klassifisert som omløpsmidler. Fordringer som skal tilbakebetales innen ett år, er uansett klassifisert som omløpsmidler. Ved klassifisering av kortsiktig og langsiktig gjeld er tilsvarende kriterier lagt til grunn.

Anleggsmidler

Anleggsmidler vurderes til anskaffelseskost, men nedskrives til virkelig verdi når verdifallet forventes ikke å være forbigående. Nedskrivningen reverseres når grunnlaget for nedskrivningen ikke lenger er til stede. Anleggsmidler med begrenset økonomisk levetid avskrives planmessig. Langsiktig gjeld balanseføres til nominelt mottatt beløp på etableringstidspunktet.

Omløpsmidler

Omløpsmidler vurderes til laveste av anskaffelseskost og virkelig verdi. Kortsiktig gjeld balanseføres til nominelt mottatt beløp på etableringstidspunktet.

Investeringer i aksjer, andeler og andre finansielle instrumenter

Kortsiktige plasseringer (aksjer, andeler mv. vurdert som omløpsmidler) vurderes til laveste av anskaffelseskost og virkelig verdi på balansedagen. For verdipapirer som er en del av en veldiversifisert portefølje med innslag av ulike aktivaklasser der porteføljen forvaltes samlet med hensyn på risiko og avkastning, benyttes laveste verdisprinsipp samlet for porteføljen.

Driftsinntekter

Tjenester inntektsføres etter hvert som de leveres.

Inntektsføring av avkastning på investeringer


Avkastning på investering i aksjer, andeler og andre finansielle instrumenter, samt mottatt utbytte og andre utdelinger, inngår i avkastning på finansinvesteringer under driftsinntekter. Avkastning inkluderer både realiserte og urealiserte resultatførte beløp, renter på obligasjoner og pengemarkedsfond og valutaendringer knyttet til investeringer. Negativ avkastning (resultatførte tap og nedskrivning) kommer til fradrag. Netto negativ avkastning inngår i negativ avkastning på finansinvesteringer under driftskostnader.


Skatt

Skattekostnaden i resultatregnskapet omfatter både periodens betalbare skatt og endring i utsatt skatt. Utsatt skatt/skattefordel er beregnet med 22% på grunnlag av de midlertidige forskjeller som eksisterer mellom regnskapsmessige og skattemessige verdier. Skatteøkende og skattereduserende midlertidige forskjeller som reverserer eller kan reversere i samme periode er utlignet. Utsatt skattefordel er i samsvar med god regnskapsskikk for små foretak unnlatt balanseført.



Oto AS

 Legally signed by
Torkel Knudsen
03.07.2020

 Legally signed by
Odd Spandow
10.07.2020

 Legally signed by
BRITT MARIE SPANDOW
12.08.2020

NOTER TIL ÅRSREGNSKAPET 2019

NOTE 1 SAMMENSLÅTTE POSTER

Positiv / Negativ avkastning finansinvesteringer	2019	2018
Mottatt utbytte / renter obligasjoner og pengemarkedsfond	77 179	443 750
Realisert gevinst / tap finansinvesteringer	-672 706	-108 325
Sum	-595 526	335 425

NOTE 2 LØNSKOSTNADER, GODTGJØRELSER MM

Selskapet har ingen ansatte. Ingen ledende personer har mottatt ytelser fra selskapet i 2019. Selskapet er ikke pliktig til å ha obligatorisk tjenestepensjon.

Selskapet er revisjonspliktig, men har foretatt fravalg av revisjon.



Oto AS

Legally signed by
Torkel Knudsen
03.07.2020

Legally signed by
Odd Spandow
10.07.2020

Legally signed by
BRITT MARIE SPANDOW
12.08.2020

NOTER TIL ÅRSREGNSKAPET 2019

NOTE 3 SKATT

<u>Årets skattekostnad</u>	<u>2019</u>	<u>2018</u>
Resultatført skatt på ordinært resultat:		
Betalbar skatt	0	0
Endring i utsatt skattefordel	0	0
Skattekostnad ordinært resultat	0	0
Skattepliktig inntekt:		
Ordinært resultat før skatt	-596 622	335 381
Permanente forskjeller	598 443	-320 626
Endring i midlertidige forskjeller	0	0
Anvendelse av fremførbart underskudd	-1 820	-14 755
Skattepliktig inntekt	0	0
Betalbar skatt i balansen:		
Betalbar skatt på årets resultat	0	0
Sum betalbar skatt i balansen	0	0

Skatteeffekten av midlertidige forskjeller og underskudd til fremføring som har gitt opphav til utsatt skatt og utsatte skattefordeler, spesifisert på typer av midlertidige forskjeller:


	<u>2019</u>	<u>2018</u>	<u>Endring</u>
Andeler	-1 127 364	-968 989	158 375
Akkumulert fremførbart underskudd	-2 144 738	-2 146 558	-1 820
Inngår ikke i beregningen av utsatt skatt	3 272 101	3 115 547	-156 554
Grunnlag for utsatt skattefordel	0	0	0
Utsatt skattefordel (22 %)	0	0	0


I henhold til God regnskapsskikk for små foretak balanseføres ikke utsatt skattefordel.



Oto AS

 Legally signed by
Torkel Knudsen
03.07.2020

 Legally signed by
Odd Spandow
10.07.2020

 Legally signed by
BRITT MARIE SPANDOW
12.08.2020

NOTER TIL ÅRSREGNSKAPET 2019

NOTE 4 INVESTERINGER I AKSJER, ANDELER OG ANDRE FINANSIELLE INSTRUMENTER

Investeringer	Anskaffelses kost	Balanseført verdi 31.12.2019	Virkelig verdi 31.12.2019	Uinnkalt ansvar*)
Omløpsaksjer og -aksjefond	2 989 562	2 989 562	3 848 487	0
Andeler i deltakerlignede selskaper	150 250	150 250	1 315 642	724 750
Obligasjoner og pengemarkedsfond	4 712 955	4 712 955	5 009 087	0
Andre finansielle instrumenter	913 954	913 954	2 349 637	0
Sum	8 766 721	8 766 721	12 522 853	724 750

*) Uinnkalt ansvar er på tidspunktet for avleggelse av regnskapet.

NOTE 5 EGENKAPITAL

Egenkapital	Aksjekapital	Overkurs	Annen egenkapital	Sum egenkapital
Pr. 01.01.2019	1 215 462	805 713	12 508 268	14 529 444
Årets resultat	0	0	-596 622	-596 622
Pr. 31.12.2019	1 215 462	805 713	11 911 646	13 932 821



Oto AS

 Legally signed by
Torkel Knudsen
03.07.2020

 Legally signed by
Odd Spandow
10.07.2020

 Legally signed by
BRITT MARIE SPANDOW
12.08.2020

NOTER TIL ÅRSREGNSKAPET 2019

NOTE 6 ANTALL AKSJER, AKSJEIERE M.V.

Aksjekapitalen i Oto AS pr. 31.12 består av:

	Antall	Pålydende	Bokført
Ordinære aksjer	6 246	194,60	1 215 463
Sum	6 246		1 215 463

Eierstruktur

De største aksjonærene i % pr. 31.12 var:

	Ordinære	Eierandel	Stemmeandel
Odd Spandow	5 675	90,9	90,9
Britt Marie Spandow	566	9,1	9,1
Sum >1% eierandel	6 241	99,9	100,0
Sum øvrige	5	0,1	0
Totalt antall aksjer	6 246	100,0	100,0

Aksjer og opsjoner eiet av medlemmer i styret og daglig leder:

Navn	Verv	Ordinære
Britt Marie Spandow	Styremedlem	566
Odd Spandow	Styrets leder	5 675

NOTE 7 HENDELSER ETTER BALANSEDAGEN

WHO erklærte koronautbruddet som en global folkehelsekrise 30. januar 2020 og som en global pandemi 11. mars 2020. De økonomiske konsekvensene av koronautbruddet er foreløpig ikke kjent, men har påvirket den globale økonomien.

Selskapets investeringsportefølje er berørt av verdifallet, men det er på det nåværende tidspunkt ikke mulig å anslå den økonomiske effekten. Bokført verdi og virkelig av porteføljen per 31.12.2019 fremkommer i note 4.

På tidspunkt for avleggelse av årsregnskapet bekreftes det at selskapet fortsatt har betryggende egenkapital.