



ÅRSREGNSKAPET FOR REGNSKAPSÅRET 2024 - GENERELL INFORMASJON

Enheten

Organisasjonsnummer:	918 325 468
Organisasjonsform:	Aksjeselskap
Foretaksnavn:	ISTANBUL SUPERMARKED AS
Forretningsadresse:	Hauketoveien 8 1266 OSLO

Regnskapsår

Årsregnskapets periode:	01.01.2024 - 31.12.2024
-------------------------	-------------------------

Konsern

Morselskap i konsern:	Ja
Konsernregnskap lagt ved:	Nei

Regnskapsregler

Regler for små foretak benyttet:	Ja
Benyttet ved utarbeidelsen av årsregnskapet til selskapet:	Regnskapslovens alminnelige regler

Årsregnskapet fastsatt av kompetent organ

Bekreftet av representant for selskapet:	Harun Üstün
Dato for fastsettelse av årsregnskapet:	10.03.2025

Grunnlag for avgivelse

År 2024: Årsregnskapet er elektronisk innlevert
År 2023: Tall er hentet fra elektronisk innlevert årsregnskap fra 2024

Det er ikke krav til at årsregnskapet m.v. som sendes til Regnskapsregisteret er undertegnet. Kontrollen på at dette er utført ligger hos revisor/enhetens øverste organ. Sikkerheten ivaretas ved at innsender har rolle/rettighet for innsending av årsregnskapet via Altinn, og ved at det bekreftes at årsregnskapet er fastsatt av kompetent organ.

Brønnøysundregistrene, 06.05.2026



Resultatregnskap

Beløp i: NOK	Note	2024	2023
RESULTATREGNSKAP			
Inntekter			
Salgsinntekt		100 739 310	90 497 816
Annen driftsinntekt		473 684	225 236
Sum inntekter		101 212 993	90 723 052
Kostnader			
Varekostnad		80 101 261	71 604 042
Lønnskostnad	1	11 473 689	10 834 854
Avskrivning av driftsmidler og immaterielle eiendeler	2	593 449	691 271
Annen driftskostnad	1	5 302 196	4 687 774
Sum kostnader		97 470 595	87 817 940
Driftsresultat		3 742 398	2 905 112
Finansinntekter og finanskostnader			
Renteinntekt fra foretak i samme konsern		146 835	107 548
Annen renteinntekt		14 607	7 835
Annen finansinntekt		873	4 685
Sum finansinntekter		162 316	120 068
Annen rentekostnad		41 602	41 678
Annen finanskostnad		373	7 611
Sum finanskostnader		41 975	49 289
Netto finans		120 341	70 779
Ordinært resultat før skattekostnad		3 862 739	2 975 890
Skattekostnad på resultat	3	839 046	718 075
Ordinært resultat etter skattekostnad		3 023 693	2 257 815
Årsresultat	4	3 023 693	2 257 815
Årsresultat etter minoritetsinteresser		3 023 693	2 257 815
Totalresultat		3 023 693	2 257 815



Resultatregnskap

Beløp i: NOK	Note	2024	2023
Overføringer og disponeringer			
Ordinært utbytte			400 000
Avsatt til annen egenkapital		3 023 693	1 857 815
Sum overføringer og disponeringer		3 023 693	2 257 815



Balanse

Beløp i: NOK	Note	2024	2023
BALANSE - EIENDELER			
Anleggsmidler			
Immaterielle eiendeler			
Utsatt skattefordel	3		
Varige driftsmidler			
Tomter, bygninger o.a. fast eiendom	2	36 351	41 671
Maskiner og anlegg	2		
Skip og flytende installasjoner	2		
Driftsløsøre, inventar o.a. utstyr	2	2 152 010	1 355 369
Sum varige driftsmidler	2, 5	2 188 361	1 397 039
Finansielle anleggsmidler			
Investering i datterselskap	6	901 627	289 042
Investering i annet foretak i samme konsern	6		
Lån til foretak i samme konsern	7	9 418 710	6 023 175
Lån til tilknyttet selskap og felles kontrollert virksomhet	7		
Andre langsiktige fordringer	7		
Sum finansielle anleggsmidler		10 320 337	6 312 217
Sum anleggsmidler		12 508 698	7 709 256
Omløpsmidler			
Varer			
Sum varer		2 888 501	3 072 916
Fordringer			
Kundefordringer		229 945	106 373
Andre kortsiktige fordringer		264 170	181 079
Sum fordringer		494 115	287 452
Investeringer			
Aksjer og andeler i foretak i samme konsern	6		
Bankinnskudd, kontanter og lignende			
Bankinnskudd, kontanter o.l.	8	1 967 562	2 512 527



Balanse

Beløp i: NOK	Note	2024	2023
Sum bankinnskudd, kontanter og lignende		1 967 562	2 512 527
Sum omløpsmidler		5 350 178	5 872 895
SUM EIENDELER		17 858 876	13 582 151

BALANSE - EGENKAPITAL OG GJELD

Egenkapital

Innskutt egenkapital

Aksjekapital	9	150 000	150 000
Beholdning av egne aksjer	9		
Sum innskutt egenkapital		150 000	150 000

Opptjent egenkapital

Annen egenkapital		9 301 731	6 278 038
Sum opptjent egenkapital		9 301 731	6 278 038

Sum egenkapital	4, 10	9 451 731	6 428 038
------------------------	-------	------------------	------------------

Gjeld

Langsiktig gjeld

Utsatt skatt	3		
Annen langsiktig gjeld			
Øvrig langsiktig gjeld		704 657	452 537
Sum annen langsiktig gjeld		704 657	452 537

Sum langsiktig gjeld		704 657	452 537
-----------------------------	--	----------------	----------------

Kortsiktig gjeld

Leverandørgjeld		3 761 138	3 698 148
Betalbar skatt	3	694 471	687 181
Skyldig offentlige avgifter		715 920	815 682
Utbytte			400 000
Kortsiktig konserngjeld		657 160	140 425
Annen kortsiktig gjeld		1 873 799	960 140
Sum kortsiktig gjeld		7 702 487	6 701 576



Balanse

Beløp i: NOK	Note	2024	2023
Sum gjeld		8 407 144	7 154 113
SUM EGENKAPITAL OG GJELD		17 858 876	13 582 151
POSTER UTENOM BALANSEN			
Garantistillelser	5		
Pantstillelser	5		



Brønnøysundregistrene

ÅRSREGNSKAP FOR REGNSKAPSÅRET 2024 - GENERELL INFORMASJON

Journalnummer: 2025 334040

Enheten

Organisasjonsnummer: 918 325 468
Organisasjonsform: Aksjeselskap
Foretaksnavn: ISTANBUL SUPERMARKED AS
Forretningsadresse: Hauketoveien 8
1266 OSLO

Regnskapsår

Årsregnskapets periode: 01.01.2024 - 31.12.2024

Konsern

Morselskap i konsern: Ja
Konsernregnskap lagt ved: Nei

Regnskapsregler

Regler for små foretak benyttet: Ja
Benyttet ved utarbeidelsen av
årsregnskapet til selskapet: Regnskapslovens alminnelige regler

Årsregnskapet fastsatt av kompetent organ

Bekreftet av representant for selskapet: Harun Üstün
Dato for fastsettelse av årsregnskapet: 10.03.2025

Revisjon

Ekstern autorisert regnskapsfører har i løpet av regnskapsåret bistått ved den løpende regnskapsføringen eller utført andre tjenester for selskapet enn å utarbeide årsregnskapet: Ja

Grunnlag for avgivelse

År 2024: Årsregnskap er elektronisk innlevert.
År 2023: Tall er hentet fra elektronisk innlevert årsregnskap fra 2024.

Det er ikke krav til at årsregnskapet m.v. som sendes til Regnskapsregisteret er undertegnet. Kontrollen på at dette er utført ligger hos revisor/enhetens øverste organ. Sikkerheten ivaretas ved at innsender har rolle/rettighet for innsending av årsregnskapet via Altinn, og ved at det bekreftes at årsregnskapet er fastsatt av kompetent organ.

Brønnøysundregistrene, 17.03.2025



Organisasjonsnr: 918 325 468
ISTANBUL SUPERMARKED AS

RESULTATREGNSKAP

Beløp i: NOK	Note	2024	2023
RESULTATREGNSKAP			
Inntekter			
Salgsinntekt		100 739 310	90 497 816
Annen driftsinntekt		473 684	225 236
Sum inntekter		101 212 993	90 723 052
Kostnader			
Varekostnad		80 101 261	71 604 042
Lønnskostnad	1	11 473 689	10 834 854
Avskrivning av driftsmidler og immaterielle eiendeler	2	593 449	691 271
Annen driftskostnad	1	5 302 196	4 687 774
Sum kostnader		97 470 595	87 817 940
Driftsresultat		3 742 398	2 905 112
Finansinntekter og finanskostnader			
Renteinntekt fra foretak i samme konsern		146 835	107 548
Annen renteinntekt		14 607	7 835
Annen finansinntekt		873	4 685
Sum finansinntekter		162 316	120 068
Annen rentekostnad		41 602	41 678
Annen finanskostnad		373	7 611
Sum finanskostnader		41 975	49 289
Netto finans		120 341	70 779
Ordinært resultat før skattekostnad		3 862 739	2 975 890
Skattekostnad på resultat	3	839 046	718 075
Ordinært resultat etter skattekostnad		3 023 693	2 257 815
Årsresultat	4	3 023 693	2 257 815
Årsresultat etter minoritetsinteresser		3 023 693	2 257 815
Totalresultat		3 023 693	2 257 815
Overføringer og disponeringer			
Ordinært utbytte			400 000
Avsatt til annen egenkapital		3 023 693	1 857 815



Sum overføringer og
disponeringer

3 023 693

2 257 815



Organisasjonsnr: 918 325 468
ISTANBUL SUPERMARKED AS

BALANSE

Beløp i: NOK	Note	2024	2023
BALANSE - EIENDELER			
Anleggsmidler			
Immaterielle eiendeler			
Utsatt skattefordel	3		
Varige driftsmidler			
Tomter, bygninger o.a. fast eiendom	2	36 351	41 671
Maskiner og anlegg	2		
Skip og flytende installasjoner	2		
Driftsløsøre, inventar o. a. utstyr	2	2 152 010	1 355 369
Sum varige driftsmidler	2, 5	2 188 361	1 397 039
Finansielle anleggsmidler			
Investering i datterselskap	6	901 627	289 042
Investering i annet foretak i samme konsern	6		
Lån til foretak i samme konsern	7	9 418 710	6 023 175
Lån til tilknyttet selskap og felles kontrollert virksomhet	7		
Andre langsiktige fordringer	7		
Sum finansielle anleggsmidler		10 320 337	6 312 217
Sum anleggsmidler		12 508 698	7 709 256
Omløpsmidler			
Varer			
Sum varer		2 888 501	3 072 916
Fordringer			
Kundefordringer		229 945	106 373
Andre kortsiktige fordringer		264 170	181 079
Sum fordringer		494 115	287 452
Investeringer			
Aksjer og andeler i foretak i samme konsern	6		
Bankinnskudd, kontanter og lignende			
Bankinnskudd, kontanter o. l.	8	1 967 562	2 512 527



Sum bankinnskudd, kontanter og lignende		1 967 562	2 512 527
Sum omløpsmidler		5 350 178	5 872 895
SUM EIENDELER		17 858 876	13 582 151
BALANSE - EGENKAPITAL OG GJELD			
Egenkapital			
Innskutt egenkapital			
Aksjekapital	9	150 000	150 000
Beholdning av egne aksjer	9		
Sum innskutt egenkapital		150 000	150 000
Opptjent egenkapital			
Annen egenkapital		9 301 731	6 278 038
Sum opptjent egenkapital		9 301 731	6 278 038
Sum egenkapital	4, 10	9 451 731	6 428 038
Gjeld			
Langsiktig gjeld			
Utsatt skatt	3		
Annen langsiktig gjeld			
Øvrig langsiktig gjeld		704 657	452 537
Sum annen langsiktig gjeld		704 657	452 537
Sum langsiktig gjeld		704 657	452 537
Kortsiktig gjeld			
Leverandørgjeld		3 761 138	3 698 148
Betalbar skatt	3	694 471	687 181
Skyldig offentlige avgifter		715 920	815 682
Utbytte			400 000
Kortsiktig konserngjeld		657 160	140 425
Annen kortsiktig gjeld		1 873 799	960 140
Sum kortsiktig gjeld		7 702 487	6 701 576
Sum gjeld		8 407 144	7 154 113
SUM EGENKAPITAL OG GJELD		17 858 876	13 582 151
POSTER UTENOM BALANSEN			
Garantistillelser	5		
Pantstillelser	5		



Organisasjonsnr: 918 325 468
ISTANBUL SUPERMARKED AS

NOTEOPPLYSNINGER - SELSKAP - alle poster oppgitt i hele tall

Note

1

Antall årsverk i regnskapsåret
22.00

Sum Beløp

Balanseført verdi 31.12. Varige driftsmidler Immaterielle eiend.

Konsernregnskap

Morselskapet sitt navn

Forretningskontor for morselskapet

Begrunnelse for at datterselskap er utelatt fra konsolideringen

Samlet beløp - tilknyttet selskap Årets Fjorårets

Samlet beløp - foretak i samme konsern Årets Fjorårets

Samlet beløp - foretak i samme konsern Årets Fjorårets

Samlet beløp - felles kontrollert virksomhet Årets Fjorårets

Pantstillelse Beløp

Beholdning av egne aksjer Antall Pålydende Andel av aksjek.



INSIGNIS

Til generalforsamlingen i Istanbul Supermarked AS

Uavhengig revisors beretning

Konklusjon

Vi har revidert Istanbul Supermarked AS sitt årsregnskap som viser et overskudd på kr 3 023 693. Årsregnskapet består av balanse per 31. desember 2024, resultatregnskap for regnskapsåret avsluttet per denne datoen og noter til årsregnskapet, herunder et sammendrag av viktige regnskapsprinsipper.

Etter vår mening

- oppfyller årsregnskapet gjeldende lovkrav, og
- gir årsregnskapet et rettviseende bilde av selskapets finansielle stilling per 31. desember 2023 og av dets resultat for regnskapsåret avsluttet per denne datoen i samsvar med regnskapslovens regler og god regnskapsskikk i Norge.

Grunnlag for konklusjonen

Vi har gjennomført revisjonen i samsvar med de internasjonale revisjonsstandardene International Standards on Auditing (ISA-ene). Våre oppgaver og plikter i henhold til disse standardene er beskrevet nedenfor under "Revisors oppgaver og plikter ved revisjonen av årsregnskapet". Vi er uavhengige av selskapet slik det kreves i lov, forskrift og International Code of Ethics for Professional Accountants (inkludert internasjonale uavhengighetsstandarder) utstedt av the International Ethics Standards Board for Accountants (IESBA-reglene), og vi har overholdt våre øvrige etiske forpliktelser i samsvar med disse kravene. Innhentet revisjonsbevis er etter vår vurdering tilstrekkelig og hensiktsmessig som grunnlag for vår konklusjon.

Ledelsens ansvar for årsregnskapet

Ledelsen (styret og daglig leder) er ansvarlig for å utarbeide årsregnskapet og for at det gir et rettviseende bilde i samsvar med regnskapslovens regler og god regnskapsskikk i Norge. Ledelsen er også ansvarlig for slik intern kontroll som den finner nødvendig for å kunne utarbeide et årsregnskap som ikke inneholder vesentlig feilinformasjon, verken som følge av misligheter eller utilsiktede feil.

Ved utarbeidelsen av årsregnskapet må ledelsen ta standpunkt til selskapets evne til fortsatt drift og opplyse om forhold av betydning for fortsatt drift. Forutsetningen om fortsatt drift skal legges til grunn for årsregnskapet så lenge det ikke er sannsynlig at virksomheten vil bli avvirket.

INSIGNIS AS

Adresse: Sandakerveien 138, 0484 Oslo
Org.nr. 917 835 810 MVA, Foretaksregisteret

www.insignis.no



INSIGNIS

Revisors oppgaver og plikter ved revisjonen av årsregnskapet

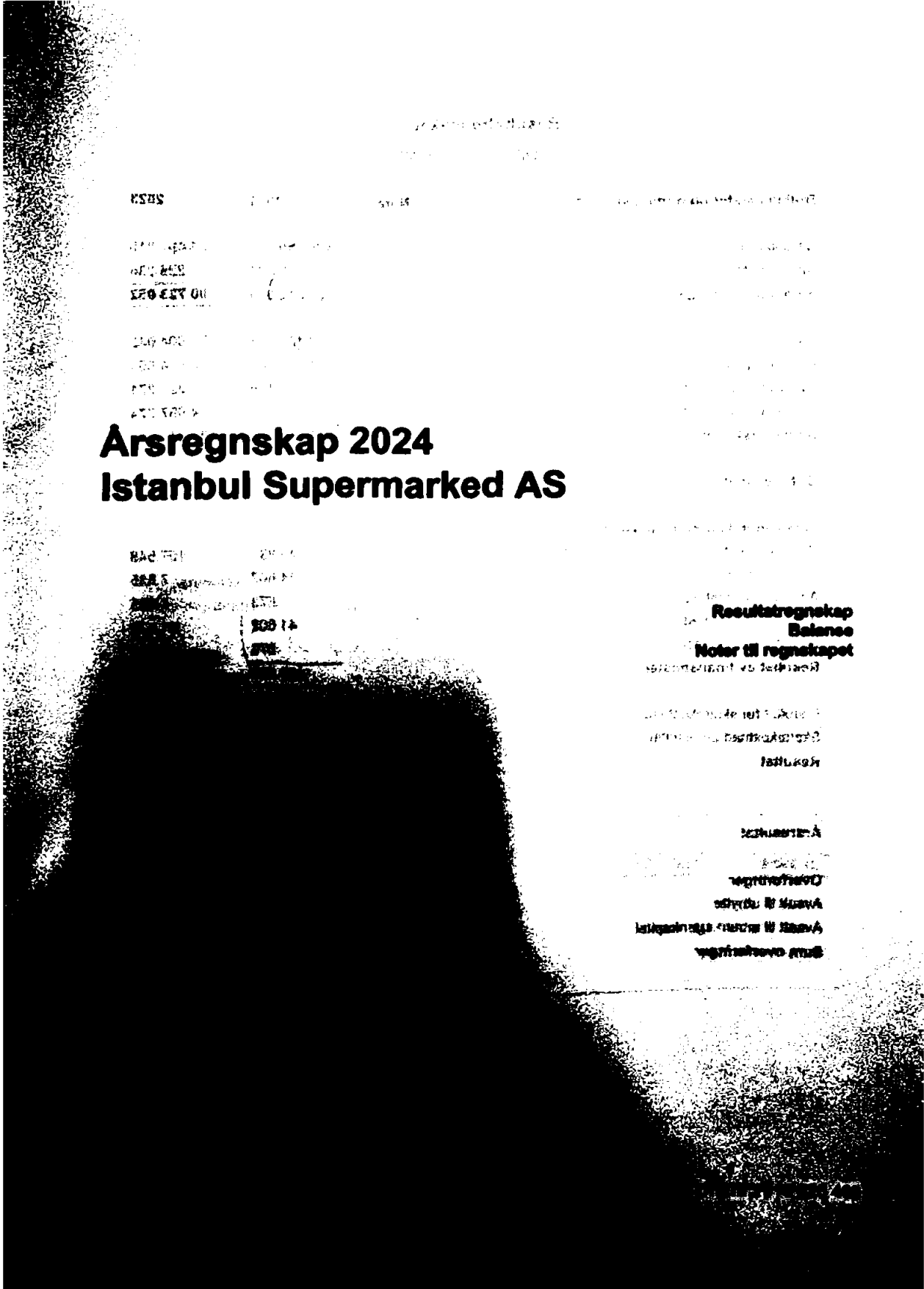
Vårt mål er å oppnå betryggende sikkerhet for at årsregnskapet som helhet ikke inneholder vesentlig feilinformasjon, verken som følge av misligheter eller utilsiktede feil, og å avgi en revisjonsberetning som inneholder vår konklusjon. Betryggende sikkerhet er en høy grad av sikkerhet, men ingen garanti for at en revisjon utført i samsvar med ISA-ene, alltid vil avdekke vesentlig feilinformasjon som eksisterer. Feilinformasjon kan oppstå som følge av misligheter eller utilsiktede feil. Feilinformasjon blir vurdert som vesentlig dersom den enkeltvis eller samlet med rimelighet kan forventes å påvirke økonomiske beslutninger som brukerne foretar basert på årsregnskapet.

For videre beskrivelse av revisors oppgaver og plikter vises det til:
<https://revisorforeningen.no/revisjonsberetninger>

Oslo, 10. mars 2025

Insignis AS

Stein Håkon Vatle
statsautorisert revisor



Arsregnskap 2024 Istanbul Supermarked AS

BALANCE
Resultatregnskap
Noter til regnskapet

Resultatregnskap
Balance
Noter til regnskapet





Resultatregnskap

Istanbul Supermarked AS

Driftsinntekter og driftskostnader	Note	2024	2023
Salgssinntekt		100 739 310	90 497 816
Annen driftsinntekt		473 664	225 236
Sum driftsinntekter		101 212 974	90 723 052
Varekostnad		80 101 261	71 604 042
Lønnskostnad	1	11 473 699	10 834 854
Avskrivning av driftsmidler og immaterielle eiendeler	2	593 449	601 271
Annen driftskostnad	1	5 302 196	4 687 774
Sum driftskostnader		97 470 505	87 917 941
Driftsresultat		3 742 369	2 805 111
Finansinntekter og finanskostnader			
Renteinntekt fra foretak i samme konsern		146 835	107 548
Annen renteinntekt		14 607	7 835
Annen finansinntekt		873	4 685
Annen rentekostnad		41 602	41 678
Annen finanskostnad		373	7 611
Resultat av finansposter		120 341	70 779
Resultat før skattekostnad		3 862 739	2 975 890
	3	839 046	718 075
		3 023 693	2 257 815
	4	3 023 693	2 257 815
		0	400 000
		3 023 693	1 857 815
		3 023 693	2 257 815

Side 2



Balanser

Istanbul Supermarked AS

Eiendeler	Note	2024	2023
Anleggsmidler			
Varige driftsmidler			
Tomter, bygninger o.a. fast eiendom	2	36 351	41 671
Driftsøstre, inventar o.a. utstyr	2	2 152 010	1 355 369
Sum varige driftsmidler	2, 5	2 188 361	1 397 039
Finansielle anleggsmidler			
Investeringer i datterselskap	6	901 627	289 042
Lån til foretak i samme konsern	7	9 418 710	6 023 175
Sum finansielle anleggsmidler		10 320 337	6 312 217
Sum anleggsmidler		12 508 698	7 709 256
Utsatt skatt		2 886 501	3 072 916
Sum utvalgte eiendeler		15 395 199	10 782 172
Utsatt skatt		229 945	106 373
Sum utvalgte eiendeler		15 625 144	10 888 545
Utsatt skatt		264 170	181 070
Sum utvalgte eiendeler		15 889 314	11 069 615
Utsatt skatt		484 115	287 482
Sum utvalgte eiendeler		16 373 429	11 357 097
Utsatt skatt		1 967 562	2 512 627
Sum utvalgte eiendeler		18 340 991	13 869 724
Utsatt skatt		5 389 178	5 672 886
Sum utvalgte eiendeler		23 730 169	19 542 610
Utsatt skatt		17 868 676	13 682 181



Balans
Istanbul Supermarked AS

Egenkapital og gjeld	Note	2024	2023
Egenkapital			
Innskutt egenkapital			
Aksjekapital	9	150 000	150 000
Sum innskutt egenkapital		150 000	150 000
Opptjent egenkapital			
Annen egenkapital		9 301 731	6 276 036
Sum opptjent egenkapital		9 301 731	6 276 036
Sum egenkapital	4, 10	9 451 731	6 426 036
Gjeld			
Annen langsiktig gjeld			
Øvrig langsiktig gjeld		704 657	452 537
Sum annen langsiktig gjeld		704 657	452 537
Kortsiktig gjeld			
Leverandørgjeld		3 761 138	3 698 148
Betalbar skatt	3	694 471	687 181
Skyldig offentlige avgifter		715 920	815 682
Utbytte		0	400 000
Konserngjeld		657 160	140 425
Annen kortsiktig gjeld		1 873 799	960 140
Sum kortsiktig gjeld		7 702 487	6 701 576
Sum gjeld		8 407 144	7 154 113
Sum egenkapital og gjeld		17 858 876	13 582 151

Oslø, 10.03.2025

Istanbul Supermarked AS

Erhanur Ustun
styremedlem

Ridvan Akinci
styremedlem

Side 4



Noter

Istanbul Supermarked AS

Regnskapsprinsipper

Årsregnskapet er satt opp i samsvar med regnskapsloven og NRS 8 - God regnskapsøkt for små foretak.

Driftsinntekter

Inntektsføring ved salg av varer skjer på leveringstidspunktet. Tjenester inntektsføres etter hvert som de leveres.

Skatt


Skattekostnaden i resultatregnskapet omfatter både periodens betalbare skatt og endring i utsatt skatt. Utsatt skatt er beregnet med 22 % på grunnlag av de midlertidige forskjeller som eksisterer mellom regnskapsmessige og skattemessige verdier, samt ligningsmessig underskudd til fremføring ved utgangen av regnskapsåret. Skatteøkende og skattereduserende midlertidige forskjeller som reverserer eller kan reverseres i samme periode er utlignet og nettoført.

Klassifisering og vurdering av anleggsmidler

Anleggsmidler omfatter eiendeler bestemt til varig eie og bruk. Anleggsmidler er vurdert til anskaffelseskost. Varige driftsmidler balanseføres og avskrives over driftsmidlets økonomiske levetid. Avskrivningsperioden for fast eiendom anskaffet etter 2009 er dekomponert i en del som gjelder råbygget og en del som gjelder faste tekniske installasjoner. Varige driftsmidler nedskrives til gjenvinnbart beløp ved verdifall som forventes ikke å være forbigående. Gjenvinnbart beløp er det høyeste av netto salgsverdi og verdi i bruk. Verdi i bruk er nåverdi av fremtidige kontantstrømmer knyttet til eiendelen. Nedskrivningen reverseres når grunnlaget for nedskrivningen ikke lenger er til stede.

Klassifisering og vurdering av omløpsmidler

Omløpsmidler og kortiktig gjeld omfatter normalt poster som forfaller til betaling innen ett år etter balanse dagen. Gjeld som knytter seg til varekretsløpet. Omløpsmidler vurderes til laveste verdi av anskaffelseskost og virkelig verdi.





Noter

Istanbul Supermarked AS

Note 1 Lønnskostnader og ytelser, godtgjørelser til daglig leder, styret og revisor

Lønnskostnader	2024	2023
Lønninger	9 785 017	9 245 719
Arbeidsgiveravgift	1 363 616	1 371 462
Pensjonskostnader	258 838	182 556
Andre ytelser	46 218	35 117
Sum	11 473 689	10 834 854

Note 2 Anleggsmidler

	Bygninger og tomter	Driftsmidler, inventar ol.	Sum
Anskaffelseskost pr. 01.01.24	53 200	3 543 806	3 597 006
+ Tilgang kjøpte driftsmidler		1 384 771	1 384 771
- Avgang i året		396 000	396 000
= Anskaffelseskost 31.12.24	53 200	4 532 577	4 585 777
Av- og nedskrivninger pr. 01.01.24	11 529	2 186 437	2 199 966
+ Årets ordinære avskrivninger	5 320	588 129	593 449
- Avgang avskrivning		396 000	396 000
= Av- og nedskrivninger pr. 31.12.24	16 849	2 386 566	2 397 415
Bokført verdi 01.01.24	41 671	1 355 369	1 397 040
		1 384 771	1 384 771
	5 320	588 129	593 449
	36 351	2 182 011	2 188 362

10 år 0-10 år



Noter

Istanbul Supermarked AS

Note 3 Skatt

	2024	2023
Årets skattekostnad		
Resultatført skatt på ordinært resultat:		
Betalbar skatt	839 046	718 075
Endring i utsatt skattefordel	0	0
Skattekostnad ordinært resultat	839 046	718 075

Skattepliktig inntekt:		
Resultat før skatt	3 862 739	2 975 890
Permanente forskjeller	0	-436
Endring i midlertidige forskjeller	-48 892	288 523
Avgitt konsernbidrag	-657 160	-140 425
Skattepliktig inntekt	3 156 687	3 123 560

Betalbar skatt i balansen:		
Betalbar skatt på årets resultat	839 046	718 075
Betalbar skatt på avgitt konsernbidrag	-144 575	-30 894
Sum betalbar skatt i balansen	694 471	687 181

Skatteeffekten av midlertidige forskjeller som har gitt opphav til utsatt skatt og utsatte skattefordeler, spesifisert på typer av midlertidige forskjeller

	2024	2023	Endring
Varige driftsmidler	198 492	149 599	-48 893
Sum	198 492	149 600	-48 892
Inngår ikke i beregningen av utsatt skatt	-198 492	-149 600	48 892
Utsatt skatt (22 %)	0	0	0

Note 4 Egenkapital

800 000 kr i aksjekapital (100%)

	Aksjekapital	Annen egenkapital	Sum egenkapital
31.12.2023	150 000	6 278 038	6 428 038
Årets resultat		3 023 693	3 023 693
31.12.2024	150 000	9 301 731	9 451 731

AU R.A

H.D



Noter

Istanbul Supermarked AS

Note 5 Pantstillelser og garantier

	31.12.2024	31.12.2023
Pantstilt gjeld, pantstillelser og garantier		
Løngsiktig gjeld til kredittinstitusjoner	311 683	452 537
Regnskapsført verdi av pantstilkrede eiendeler		
Salgspant i motorvogner	175 131	408 291

Note 6 Datterselskap

	Kontor-kommune	Eier-andel	Balansført verdi	Andel egenkapital	Andel resultat
Datterselskap					
Istanbul Eiendom AS	Oslo	100,0%	427 680	-372 437	-279 964
Istanbul Fruktmarked AS	Nordre Follo	100,0%	473 947	-131 911	-223 127
Sum			901 627	-504 349	-503 092

Note 7 Fordringer med forfall senere enn ett år


	2024	2023
Lån til foretak i samme konsern	9 418 710	6 023 175
0	0	0

Note 8 Bankinnskudd

Innskuddende midler på skattetrekkkonto (bundne midler) er på kr. 239 838.

Innskuddende midler på bankkonto (bundne midler) er på kr. 1 111 028.

2024: 1 350 866
2023: 1 350 866



AM RA H.O





Noter

Istanbul Supermarked AS

Note 9 Aksjonærer

Aksjekapitalen i Istanbul Supermarked AS pr. 31.12 består av:

	Antall	Pålydende	Bokført
Ordinære aksjer	1 500	100,0	150 000
Sum	1 500		150 000

Eierstruktur

De største aksjonærene i % pr. 31.12 var:

	Ordinære	Eierandel	Stemmeandel
Harun Östün	1 320	88,0	88,0
Ridvan Akinci	180	12,0	12,0
Totalt antall aksjer	1 500	100,0	100,0


Aksjer eiet av medlemmer i styret og daglig leder:

Navn	Verv	Ordinære
Harun Östün	styreleder/daglig leder	1 320
Ridvan Akinci	styremedlem	180
Totalt antall aksjer		1 500

Note 10 Fortsatt drift

I samsvar med regnskapslovens § 3-3 bekreftes det at forutsetningen om fortsatt drift er til stede og at denne forutsetningen er lagt til grunn ved utarbeidelsen av regnskapet.

Styret kjenner ikke til noen forhold av viktighet for å bedømme selskapets stilling og resultat som ikke fremgår av årsregnskapet. Det er heller ikke etter regnskapsårets utgang inntrådt forhold som etter styrets styn har betydning ved bedømmelse av regnskapet.



A.4 R.A H.O

