



ÅRSREGNSKAPET FOR REGNSKAPSÅRET 2023 - GENERELL INFORMASJON

Enheten

Organisasjonsnummer: 990 507 147
Organisasjonsform: Aksjeselskap
Foretaksnavn: SEATRANS CHEMICAL TANKERS AS
Forretningsadresse: c/o Seatrans AS
Wernersholmvegen 5
5232 PARADIS

Regnskapsår

Årsregnskapets periode: 01.01.2023 - 31.12.2023

Konsern

Morselskap i konsern: Nei

Regnskapsregler

Regler for små foretak benyttet: Nei
Benyttet ved utarbeidelsen av årsregnskapet til selskapet: Regnskapslovens alminnelige regler

Årsregnskapet fastsatt av kompetent organ

Bekreftet av representant for selskapet: Kathrine Bogen
Dato for fastsettelse av årsregnskapet: 06.03.2024

Grunnlag for avgivelse

År 2023: Årsregnskapet er elektronisk innlevert
År 2022: Tall er hentet fra elektronisk innlevert årsregnskap fra 2023

Det er ikke krav til at årsregnskapet m.v. som sendes til Regnskapsregisteret er undertegnet. Kontrollen på at dette er utført ligger hos revisor/enhetens øverste organ. Sikkerheten ivaretas ved at innsender har rolle/rettighet for innsending av årsregnskapet via Altinn, og ved at det bekreftes at årsregnskapet er fastsatt av kompetent organ.

Brønnøysundregistrene, 20.06.2025



Resultatregnskap

Beløp i: NOK	Note	2023	2022
RESULTATREGNSKAP			
Inntekter			
Salgsinntekt		1 067 602 639	1 014 801 322
Sum inntekter		1 067 602 639	1 014 801 322
Kostnader			
Varekostnad		441 845 660	437 223 118
Annen driftskostnad		622 411 049	575 618 063
Sum kostnader		1 064 256 709	1 012 841 181
Driftsresultat		3 345 930	1 960 140
Finansinntekter og finanskostnader			
Annen finansinntekt		651 604	118 449
Sum finansinntekter		651 604	118 449
Annen rentekostnad		3 148 355	2 249 492
Annen finanskostnad		1 035 230	1 231 286
Sum finanskostnader		4 183 584	3 480 778
Netto finans		-3 531 980	-3 362 329
Resultat før skattekostnad		-186 050	-1 402 188
Skattekostnad		42 924	-210 885
Årsresultat		-228 974	-1 191 303
Totalresultat		-228 974	-1 191 303
Overføringer og disponeringer			
Overføringer til/fra annen egenkapital		-228 974	-1 191 303
Sum overføringer og disponeringer		-228 974	-1 191 303



Balanse

Beløp i: NOK	Note	2023	2022
BALANSE - EIENDELER			
Anleggsmidler			
Immaterielle eiendeler			
Sum immaterielle eiendeler		0	0
Varige driftsmidler			
Sum varige driftsmidler		0	0
Finansielle anleggsmidler			
Sum finansielle anleggsmidler		0	0
Sum anleggsmidler		0	0
Omløpsmidler			
Varer			
Varer		28 024 683	22 064 681
Sum varer		28 024 683	22 064 681
Fordringer			
Kundefordringer		65 725 542	37 372 189
Andre fordringer		20 317 190	31 621 806
Konsernfordringer		48 993	210 885
Sum fordringer		86 091 725	69 204 880
Investeringer			
Sum investeringer		0	0
Bankinnskudd, kontanter og lignende			
Bankinnskudd, kontanter og lignende		13 768 937	25 300 655
Sum bankinnskudd, kontanter og lignende		13 768 937	25 300 655
Sum omløpsmidler		127 885 344	116 570 216
SUM EIENDELER		127 885 344	116 570 216



Balanse

Beløp i: NOK	Note	2023	2022
BALANSE - EGENKAPITAL OG GJELD			
Egenkapital			
Innskutt egenkapital			
Selskapskapital		100 000	100 000
Overkurs		400	400
Annen innskutt egenkapital		1 383 921	1 383 921
Sum innskutt egenkapital		1 484 321	1 484 321
Opptjent egenkapital			
Annen egenkapital		-1 014 595	-633 440
Sum opptjent egenkapital		-1 014 595	-633 440
Sum egenkapital		469 726	850 881
Gjeld			
Langsiktig gjeld			
Sum avsetninger for forpliktelser		0	0
Annen langsiktig gjeld		0	0
Sum annen langsiktig gjeld		0	0
Sum langsiktig gjeld		0	0
Kortsiktig gjeld			
Gjeld til kredittinstitusjoner		34 198 163	16 953 156
Leverandørgjeld		25 407 725	18 528 654
Skyldige offentlige avgifter		195 105	277 328
Kortsiktig konserngjeld		30 179 695	14 589 652
Annen kortsiktig gjeld		37 434 930	65 370 545
Sum kortsiktig gjeld		127 415 619	115 719 335
Sum gjeld		127 415 619	115 719 335
SUM EGENKAPITAL OG GJELD		127 885 344	116 570 216



KONTANTSTRØMOPPSTILLING

Kontantstrøm fra operasjonelle aktiviteter	31.12.2023	31.12.2022
Resultat før skattekostnad	-186 050,18	-1 402 188
Endring i bunkersbeholdning	-5 960 001,71	-4 156 403
Endring i kundefordringer	-28 362 938,34	28 800 589
Endring i andre kortsiktige fordringer	11 476 093,38	-5 664 173
Endring i leverandørgjeld	6 879 071,22	4 957 416
Endring i andre tidsavgrensingsposter	-12 622 900,13	7 754 917
Netto kontantstrøm fra operasjonelle aktiviteter	-28 776 725,76	30 290 158
Kontantstrømmer fra finansieringsaktiviteter		
Netto endring i kortsiktig gjeld til kredittinstitusjoner	17 245 007,34	-15 668 236
Netto kontantstrøm fra finansieringsaktiviteter	17 245 007,34	-15 668 236
Netto endring i kontanter og kontantekvivalenter	-11 531 718,42	14 621 922
Beholdning av kontanter og kontantekvivalenter 1.1.	25 300 655,00	10 678 733
Beholdning av kontanter og kontantekvivalenter pr 31.08.	13 768 936,61	25 300 655



Regnskapsprinsipper

Årsregnskapet er satt opp i samsvar med regnskapsloven og god regnskapsskikk.

Inntekter

Tjenester inntektsføres i takt med utførelsen. Inntekter relatert til overgangsturer pr. 31.12 er periodisert i henhold til fullføringsgraden.

Klassifisering og vurdering av balanseposter

Eiendeler bestemt til varig eie eller bruk er klassifisert som anleggsmidler. Eiendeler som er tilknyttet varekretsløpet er klassifisert som omløpsmidler. Fordringer klassifiseres som omløpsmidler hvis de skal tilbakebetales i løpet av ett år etter utbetalingstidspunktet. For gjeld legges analoge kriterier til grunn.

Omløpsmidler vurderes til det laveste av anskaffelseskost og virkelig verdi. Kortsiktig gjeld balanseføres til nominelt beløp. Nominelle beløp neddiskonteres hvis renteelementet er vesentlig.

Bunkersbeholdninger

Bunkers verdsettes til anskaffelseskost etter FIFO- prinsippet.

Fordringer

Kundefordringer og andre fordringer oppføres i balansen til pålydende etter fradrag for avsetning til forventet tap.

Valuta

Majoriteten av selskapets inntekter og kostnader er i Euro.

Resultatposter vedrørende transaksjoner i utenlands valuta er ført etter kursen på transaksjonstidspunktet.

Balanseposter i utenlandsk valuta er omregnet til NOK per 31.12.

Kontantstrømoppstilling

Kontantstrømoppstillingen utarbeides etter den indirekte metoden. Kontanter og kontantekvivalenter omfatter kontanter, bankinnskudd og andre kortsiktige, likvide plasseringer som umiddelbart og med uvesentlig kursrisiko kan konverteres til kjente kontantbeløp og med gjenværende løpetid mindre enn tre måneder fra anskaffelsesdato.

Skatt

Skattekostnaden i resultatregnskapet omfatter både periodens betalbare skatt og endring i utsatt skatt. Utsatt skatt beregnes med aktuell skattesats på grunnlag av de midlertidige forskjeller som eksisterer mellom regnskapsmessige og skattemessige verdier, samt eventuelt ligningsmessig underskudd til fremføring ved utgangen av regnskapsåret. Skatteøkende og skattereduserende midlertidige forskjeller som reverserer eller kan reversere i samme periode er utlignet. Oppføring av utsatt skattefordel på netto skattereduserende forskjeller som ikke er utlignet og underskudd til fremføring, begrunnes med antatt fremtidig inntjening. Utsatt skatt og skattefordel som kan balanseføres oppføres netto i balansen.



Note 1 - Salgsinntekter

Alle inntekter er knyttet til frakt av kjemikalier. Geografisk fordeler inntektene seg på Europa, Asia og USA.

Note 2 - Selskapets virksomhet

Selskapet er et rent poolselskap og således kun et gjennomstrømningselskap.

Note 3 - Lønnskostnader, antall ansatte, godtgjørelser, lån til ansatte mm.

Selskapet har ingen ansatte og er ikke pliktig å ha en obligatorisk tjenstepensjonsordning. Selskapets daglige leder er ansatt i Seatrans Chemicals AS. Det er ikke betalt lønn eller honorar til daglig leder. Det er betalt styrehonorarer.

Revisor	2023	2022
Lovpålagt revisjon (inkludert bistand med årsregnskap) ekskl. MVA	168 263	172 800
Teknisk Bistand	37 300	-
Skatterådgivning	-	-
Andre attestasjonstjenester	-	-
Revisorhonorar	205 563	172 800

Styrehonorar	50 000	50 000
--------------	--------	--------

Note 4 - Nærstående parter

Seatrans Chemicals AS (SC) er søsterselskap og tilsvarende som Seatrans Chemical Tankers AS (SCT) eid 100% av Euro Trans AS. SC har det operasjonelle- og befraktningsmessige ansvar for skipene som inngår i SCT.

For denne tjenesten betalte SCT 38 546 019 i management fee.

SCT har distribuert poolresultatet til nærstående parter som følger:

Euro Trans Skips AS	196 237 049
Kjemikalietank AS	245 937 076
Kjemi Trans II AS	77 199 654
Transfjord Pte	74 777 690
Totalt	594 151 469

Note 5 - Innleide skip - noten skal elimineres i konsern

Kostnadsført leie av eksternt skip Trans Sea: 21 181 423

Fremtidige leieforpliktelser: 223 984 295

Det er stilt en bankgaranti på USD 1M overfor eier av ett innleid TC skip. Garantien er kontragarantert av det skipseiende selskapet som er den endelige TC-leier overfor garantiutstedende bank.

Note 6 - Finansposter

I annen rentekostnad inngår kostnader til factoring på 3 147 823,59



Note 7 - Skatter

	2023	2022
Midlertidige forskjeller		
Fordringer	0	
Avsetning kostnad	0	0
Netto midlertidige forskjeller	0	0
Underskudd og godtgjøring til fremføring	0	0
Grunnlag for utsatt skatt/skattefordel i balansen	0	0
Endring i utsatt skatt/skattefordel	0	0
Ikke balanseført utsatt skattefordel	0	
Utsatt skatt/ skattefordel i balansen	0	0
Grunnlag for skattekostnad, endring i utsatt skatt og betalbar skatt		
Resultat før skattekostnad	-186 050	-1 402 188
Permanente forskjeller	381 156	443 619
Endring i midlertidige forskjeller	0	0
Benyttet fremførbart underskudd	0	0
Skattepliktig inntekt	195 105	-958 568
Avgitt konsernbidrag	-195 105	0
Mottatt konsernbidrag		958 568
Grunnlag for betalbar skatt i balansen	0	0
Betalbar skatt i balansen	0	0
Årets skattekostnad		
Betalbar skatt	42 923	0
Endring i utsatt skatt/skattefordel		-210 885
Skattekostnad	42 923	-210 885



Note 8 - Pantsatte eiendeler og bundne bankinnskudd

Selskapet inngikk i 2019 en factoringavtale. Gjeld til factoringsselskap er 34,2M og bundne pantsatte bankmidler er 2,1M per 31.12. Kundefordringer på totalt NOK 65.725.542 er også pantsatt.

Note 9 - Mellomværende med selskap i samme konsern

	Andre fordringer		Annen kortsiktig gjeld	
	2023	2022	2023	2022
Foretak i samme konsern	48 993	210 885	30 374 800	14 589 652
Sum	48 993	210 885	30 374 800	14 589 652

Note 10 - Fordringer og gjeld

Andre fordringer er sammensatt som følger:

Forskudd agenter	12 470 780
Fordring skipseiende selskaper	-
DA Desk forskuddsbetaling	20 776
Merverdiavgift	31 674
Opptjent, ikke fakturert inntekt	6 850 215
Andre kortsiktige fordringer	934 160
Totalt	20 307 605

Annen kortsiktig gjeld er sammensatt som følger:

Uopptjent inntekt	8 103 803
Avsetninger kostnader	20 871 073
Kortsiktig gjeld til skipseiende	8 460 053
Totalt	37 434 930

Ingen fordringer har forfall senere enn ett år etter balansedagen og selskapet har ikke gjeld som forfaller senere enn 5 år etter balansedagen.

Note 11 - Egenkapital

Årets endring i egenkapital	Aksjekapital	Overkurs	Annen innskutt egenkapital	Annen egenkapital	Sum
Egenkapital 01.01.	100 000	400	1 383 921	-633 440	850 881
Årets resultat	-	-	-	-228 973	-228 973
Avgitt konsernbidrag	-	-	-	-152 182	-152 182
Mottatt konsernbidrag	-	-	-	-	-
Egenkapital 31.12	100 000	400	1 383 921	-1 014 596	469 726

Note 12 - Aksjekapital og aksjonærinformasjon

Morselskapet Euro Trans AS har forretningskontor i Bergen (Wernershomvegen 5, 5232 Paradis).

Aksjekapitalen på kr. 100 000 fordelt på 1 000 aksjer á kr. 100. Alle aksjer har like rettigheter.

Alle aksjene eies av Euro Trans AS.



Til generalforsamlingen i Seatrans Chemicals AS

Uavhengig revisors beretning

Konklusjon

Vi har revidert årsregnskapet for Seatrans Chemicals AS som består av balanse per 31. desember 2023, resultatregnskap og kontantstrøm for regnskapsåret avsluttet per denne datoen og noter til årsregnskapet, herunder et sammendrag av viktige regnskapsprinsipper.

Etter vår mening oppfyller årsregnskapet gjeldende lovkrav, og gir årsregnskapet et rettviseende bilde av selskapets finansielle stilling per 31. desember 2023, og av dets resultater og kontantstrømmer for regnskapsåret avsluttet per denne datoen i samsvar med regnskapslovens regler og god regnskapsskikk i Norge.

Grunnlag for konklusjonen

Vi har gjennomført revisjonen i samsvar med International Standards on Auditing (ISA-ene). Våre oppgaver og plikter i henhold til disse standardene er beskrevet nedenfor under *Revisors oppgaver og plikter ved revisjonen av årsregnskapet*. Vi er uavhengige av selskapet i samsvar med kravene i relevante lover og forskrifter i Norge og International Code of Ethics for Professional Accountants (inkludert internasjonale uavhengighetsstandarder) utstedt av International Ethics Standards Board for Accountants (IESBA-reglene), og vi har overholdt våre øvrige etiske forpliktelser i samsvar med disse kravene. Innhentet revisjonsbevis er etter vår vurdering tilstrekkelig og hensiktsmessig som grunnlag for vår konklusjon.

Styrets og daglig leders ansvar for årsregnskapet

Styret og daglig leder (ledelsen) er ansvarlige for å utarbeide årsregnskapet og for at det gir et rettviseende bilde i samsvar med regnskapslovens regler og god regnskapsskikk i Norge. Ledelsen er også ansvarlig for slik internkontroll som den finner nødvendig for å kunne utarbeide et årsregnskap som ikke inneholder vesentlig feilinformasjon, verken som følge av misligheter eller utilsiktede feil.

Ved utarbeidelsen av årsregnskapet må ledelsen ta standpunkt til selskapets evne til fortsatt drift og opplyse om forhold av betydning for fortsatt drift. Forutsetningen om fortsatt drift skal legges til grunn for årsregnskapet så lenge det ikke er sannsynlig at virksomheten vil bli avvirket.

Revisors oppgaver og plikter ved revisjonen av årsregnskapet

Vårt mål er å oppnå betryggende sikkerhet for at årsregnskapet som helhet ikke inneholder vesentlig feilinformasjon, verken som følge av misligheter eller utilsiktede feil, og å avgi en revisjonsberetning som inneholder vår konklusjon. Betryggende sikkerhet er en høy grad av sikkerhet, men ingen garanti for at en revisjon utført i samsvar med ISA-ene, alltid vil avdekke vesentlig feilinformasjon. Feilinformasjon kan oppstå som følge av misligheter eller utilsiktede feil. Feilinformasjon er å anse som vesentlig dersom den enkeltvis eller samlet med rimelighet kan forventes å påvirke de økonomiske beslutningene som brukerne foretar på grunnlag av årsregnskapet. For videre beskrivelse av revisors oppgaver og plikter vises det til: <https://revisorforeningen.no/revisionsberetninger>

Bergen, 6. mars 2024
PricewaterhouseCoopers AS

Marius Kaland Olsen
Statsautorisert revisor
(elektronisk signert)

PricewaterhouseCoopers AS, Sandviksbodene 2A, Postboks 3984 - Sandviken, NO-5835 Bergen
T: 02316, org. no.: 987 009 713 MVA, www.pwc.no
Statsautoriserte revisorer, medlemmer av Den norske Revisorforening og autorisert regnskapsførerselskap



 Securely signed with Brevio

Revisjonsberetning

Signers:

Name	Method	Date
Olsen, Marius Kaland	BANKID	2024-03-06 19:35

This document package contains:

- Closing page (this page)
- The original document(s)
- The electronic signatures. These are not visible in the document, but are electronically integrated.



This file is sealed with a digital signature.
The seal is a guarantee for the authenticity
of the document.



STYRETS ÅRSBERETNING

2023

SEATRANS CHEMICAL TANKERS AS

Virksomhetens art og forretningssted

Seatrans Chemical Tankers AS (SCT) er et "pool-selskap" med formål å samle skip i et eget selskap for å oppnå stordriftsfordeler i forbindelse med inntekter og operasjon av skipene som til enhver tid er innmeldt i 'poolen'. Selskapet eier ikke selv andeler i skip, men selskapet leier inn 3. parts skip på Time-Charter avtaler.

Alle skipene er bundet opp mot selskapet med en Pooldeltakeravtale. Totale netto inntekter, inkludert netto inntekter fra 3. parts skip på Time-Charter, fordeles etter forhåndsavtalt pool-nøkkel. Netto inntekter distribueres løpende til skipene etter pool-nøkkelfordelingen.

SCT har forretningskontor på Hop i Bergen kommune.

Analyse av årsregnskapet og sentrale risikoer og usikkerhetsfaktorer

Brutto fraktinntekter var i 2023 NOK 1.067,6 mill. mot NOK 1.014,8 mill. i 2022.

Etter fradrag av administrasjonskostnader, finansielle poster og skatt er selskapets regnskap gjort opp med resultat NOK -228.973 mot NOK -1.191.303 i 2022.

Antall utseilte dager er redusert fra 2022 fordi ett skip gikk ut i begynnelsen av året, mens to nye skip kom inn helt på slutten av året. Per 31.12.23 var det ett skip mer i selskapet enn per 31.12.22

Selskapet har en høy kontraktsdekning i tillegg til bunkers klausuler som reduserer risiko og usikkerhet betraktelig. De historiske tap på kunder i SCT har vært meget lave og selskapet er ikke kjent med at situasjonen skulle tilsi en annen vurdering i dag.

Kontantstrømmen fra operasjonelle aktiviteter viser NOK -28,8 mill. mot NOK 30,3 mill. i 2022. Likviditeten er tilfredsstillende i henhold til selskapets behov.

Redegjørelse for foretakets utsikter

Det er ubalanse i markedet pga. kriger og geopolitiske spenninger. Dette gir høye fraktrater og vi forventer at dette fortsette i 2024.

Fortsatt drift

Forutsetningene om fortsatt drift er lagt til grunn for årsregnskapet. Styret bekrefter at forutsetningene om fortsatt drift er til stede.

Etter styrets mening gir det fremlagte regnskap tilfredsstillende informasjon om driften og selskapets stilling ved årsskiftet. Det har ikke inntrådt forhold etter regnskapsårets utgang som er av betydning for bedømmelse av selskapets resultat, og som ikke fremkommer av årsregnskapet med tilhørende noter.

Arbeidsmiljøet, og likestilling og ansvarsforsikring for styret

Selskapet hadde pr. 31.12.23 ingen ansatte. Styrets medlemmer per i dag er menn. Selskapets styre og daglig leder er dekket av en styreansvarsforsikring for erstatningsansvar for formuesskade, som skyldes krav fremsatt mot vedkommende som følge av en ansvarsbetingende handling eller unnlattelse av handling i egenskap av sitt verv eller ansettelsesforhold.




Ytre miljø

Selskapet erkjenner vår påvirkning på det ytre miljøet. Vi forplikter oss til å handle ansvarlig og etter beste evne for å minimere vår forurensning. Mannskapene følger instruksjoner som er i samsvar med internasjonale forskrifter for bl.a. føring av spesifikke kjemikalielaster, behandling av avfall og prosedyrer ved uhell. Instruksene og mannskapenes kjennskap til disse følges opp og kontrolleres jevnlig. For mer informasjon se Seatrans Gruppen ESG rapport som er tilgjengelig på våre web-sider.


Åpenhetsloven

Åpenhetsloven trådte i kraft fra 1. juli 2022. Alle selskaper knyttet til Seatrans har etablert felles retningslinjer for menneskerettigheter og anstendige arbeidsforhold. I 2022 er det gjennomført en kartlegging innen alle forretningsområdene av hvilke deler av virksomheten som er mest eksponering for ulike negative forhold knyttet til menneskerettigheter og anstendige arbeidsforhold. Resultatet av dette arbeidet og tilknyttede tiltak er publisert på våre nettsider.


Bergen, 06.03.2024




Johan G. Hvide
Styreleder



Lars Helge Kyrkjebø
Styremedlem



Tom Atle Pedersen
Styremedlem



Tom Ivar Skare
Adm.Dir