



ÅRSREGNSKAPET FOR REGNSKAPSÅRET 2024 - GENERELL INFORMASJON

Enheten

Organisasjonsnummer:	919 691 433
Organisasjonsform:	Aksjeselskap
Foretaksnavn:	WIS HOLDING AS
Forretningsadresse:	Botnastranda 6900 FLORØ

Regnskapsår

Årsregnskapets periode:	01.01.2024 - 31.12.2024
-------------------------	-------------------------

Konsern

Mørselskap i konsern:	Ja
Konsernregnskap lagt ved:	Ja

Regnskapsregler

Regler for små foretak benyttet:	Nei
Benyttet ved utarbeidelsen av årsregnskapet til selskapet:	Regnskapslovens alminnelige regler
Benyttet ved utarbeidelsen av årsregnskapet til konsernet:	Regnskapslovens alminnelige regler

Årsregnskapet fastsatt av kompetent organ

Bekreftet av representant for selskapet:	Bjørn Inge Igland
Dato for fastsettelse av årsregnskapet:	25.06.2025

Grunnlag for avgivelse

År 2024: Årsregnskapet er elektronisk innlevert
År 2023: Tall er hentet fra elektronisk innlevert årsregnskap fra 2024

Det er ikke krav til at årsregnskapet m.v. som sendes til Regnskapsregisteret er undertegnet. Kontrollen på at dette er utført ligger hos revisor/enhetens øverste organ. Sikkerheten ivaretas ved at innsender har rolle/rettighet for innsending av årsregnskapet via Altinn, og ved at det bekreftes at årsregnskapet er fastsatt av kompetent organ.

Brønnøysundregistrene, 13.08.2025



Resultatregnskap

Beløp i: NOK	Note	2024	2023
RESULTATREGNSKAP			
Inntekter			
Salgsinntekt		392 744	
Sum inntekter		392 744	
Kostnader			
Lønnskostnad	1	6 608 862	5 245 598
Annen driftskostnad	1	5 187 697	3 236 314
Sum kostnader		11 796 559	8 481 912
Driftsresultat		-11 403 815	-8 481 912
Finansinntekter og finanskostnader			
Inntekt på investering i datterselskap og tilknyttet selskap	2	-23 919 960	-11 257 367
Renteinntekt fra foretak i samme konsern		3 948 548	1 583 702
Annen renteinntekt		9 082 651	10 726 930
Annen finansinntekt		47 316	407 768 047
Verdiøkning andre finansielle instrumenter vurdert til virkelig verdi		607 746	132 080
Sum finansinntekter		-10 233 699	408 953 392
Nedskrivning av finansielle eiendeler			1 150 000
Rentekostnad til foretak i samme konsern		936 846	840 384
Annen rentekostnad		3 446 130	3 298 915
Annen finanskostnad		634 177	
Sum finanskostnader		5 017 153	5 289 299
Netto finans		-15 250 852	403 664 093
Resultat før skattekostnad		-26 654 667	395 182 181
Skattekostnad	3	-1 882 676	-455 894
Årsresultat		-24 771 991	395 638 075
Overføringer og disponeringer			
Overføring til/fra fond		-23 919 960	-19 514 573



Resultatregnskap

Beløp i: NOK	Note	2024	2023
Ordinært utbytte		15 000 000	60 000 000
Overføringer til/fra annen egenkapital		-15 852 031	355 152 648
Sum overføringer og disponeringer		-24 771 991	395 638 075



Balanse

Beløp i: NOK	Note	2024	2023
BALANSE - EIENDELER			
Anleggsmidler			
Immaterielle eiendeler			
Varige driftsmidler			
Tomter, bygninger og annen fast eiendom	4,5	18 954 980	13 370 193
Driftsløsøre, inventar, verktøy, kontormaskiner og lignende		35 370	
Sum varige driftsmidler		18 990 350	13 370 193
Finansielle anleggsmidler			
Investering i datterselskap	2,5	271 350 561	295 881 235
Lån til foretak i samme konsern	6	177 502 316	144 893 280
Investeringer i aksjer og andeler	2	1 500 000	
Sum finansielle anleggsmidler		450 352 877	440 774 515
Sum anleggsmidler		469 343 227	454 144 708
Omløpsmidler			
Varer			
Fordringer			
Andre fordringer	6	11 854 627	34 328 200
Sum fordringer		11 854 627	34 328 200
Investeringer			
Markedsbaserte aksjer		1 301 125	694 480
Sum investeringer		1 301 125	694 480
Bankinnskudd, kontanter og lignende			
Bankinnskudd, kontanter og lignende	7	115 940 400	212 643 172
Sum bankinnskudd, kontanter og lignende		115 940 400	212 643 172
Sum omløpsmidler		129 096 152	247 665 852
SUM EIENDELER		598 439 379	701 810 560



Balanse

Beløp i: NOK	Note	2024	2023
BALANSE - EGENKAPITAL OG GJELD			
Egenkapital			
Innskutt egenkapital			
Selskapskapital	8	30 000	30 000
Overkurs		3 707 769	2 889 249
Sum innskutt egenkapital		3 737 769	2 919 249
Opptjent egenkapital			
Fond	2	23 584 304	10 255 625
Annen egenkapital	9	479 190 040	534 498 845
Sum opptjent egenkapital		502 774 344	544 754 470
Sum egenkapital		506 512 113	547 673 719
Gjeld			
Langsiktig gjeld			
Annen langsiktig gjeld			
Gjeld til kredittinstitusjoner	5	48 500 000	48 500 000
Langsiktig konserngjeld	6	16 764 851	16 212 138
Sum annen langsiktig gjeld		65 264 851	64 712 138
Sum langsiktig gjeld		65 264 851	64 712 138
Kortsiktig gjeld			
Leverandørgjeld	6	1 113 532	132 054
Skyldige offentlige avgifter		659 558	382 038
Utbytte	6	15 000 000	60 000 000
Annen kortsiktig gjeld	6	9 889 325	28 910 611
Sum kortsiktig gjeld		26 662 415	89 424 703
Sum gjeld		91 927 266	154 136 841
SUM EGENKAPITAL OG GJELD		598 439 379	701 810 560



Konsernets resultatregnskap

Beløp i: NOK	Note	2024	2023
RESULTATREGNSKAP			
Inntekter			
Salgsinntekt	1,2	217 891 578	261 513 758
Annen driftsinntekt	1,2	3 844 706	1 239 311
Sum inntekter		221 736 284	262 753 069
Kostnader			
Endring i beholdning av varer under tilvirkning og ferdig tilvirkede varer		-18 422 932	2 631 269
Varekostnad		81 042 413	66 451 419
Lønnskostnad	3	108 695 993	119 777 692
Avskrivning på varige driftsmidler og immaterielle eiendeler	4	22 706 775	34 805 104
Nedskrivning av varige driftsmidler og immaterielle eiendeler	4		22 830 865
Annen driftskostnad	3	53 762 557	51 193 068
Sum kostnader		247 784 806	297 689 417
Driftsresultat		-26 048 522	-34 936 348
Finansinntekter og finanskostnader			
Inntekt på investering i datterselskap og tilknyttet selskap	5	-388 859	6 969 161
Annen renteinntekt		10 753 537	10 791 256
Annen finansinntekt		261 365	407 873 789
Verdiøkning andre finansielle instrumenter vurdert til virkelig verdi		-26 432	132 080
Sum finansinntekter		10 599 611	425 766 286
Nedskrivning av finansielle eiendeler			1 572 632
Annen rentekostnad		15 866 985	14 958 059
Annen finanskostnad		3 482 958	2 442 639
Sum finanskostnader		19 349 943	18 973 330
Netto finans		-8 750 332	406 792 956
Resultat før skattekostnad		-34 798 854	371 856 608
Skattekostnad	6	-6 277 959	-2 615 234



Konsernets resultatregnskap

Beløp i: NOK	Note	2024	2023
Årsresultat		-28 520 895	374 471 842



Konsernets balanse

Beløp i: NOK	Note	2024	2023
BALANSE - EIENDELER			
Anleggsmidler			
Immaterielle eiendeler			
Utvikling	4	8 495 892	10 590 989
Konsesjoner, patenter, lisenser, varemerker og lignende rettigheter	4	50 519 539	50 519 539
Utsatt skattefordel	6	2 700 004	
Sum immaterielle eiendeler		61 715 435	61 110 528
Varige driftsmidler			
Tomter, bygninger og annen fast eiendom	4,11	425 478 217	391 776 324
Maskiner og anlegg	4,11	60 320 418	58 954 850
Anlegg under utførelse	4,11	12 801 006	41 429 907
Driftsløsøre, inventar, verktøy, kontormaskiner og lignende	4,11	8 415 474	13 040 387
Sum varige driftsmidler		507 015 115	505 201 468
Finansielle anleggsmidler			
Investeringer i tilknyttet selskap	5	4 806 338	3 547 529
Investeringer i aksjer og andeler		1 500 000	
Andre fordringer		22 222	94 145
Sum finansielle anleggsmidler		6 328 560	3 641 674
Sum anleggsmidler		575 059 110	569 953 670
Omløpsmidler			
Varer			
Varer	7,11	47 146 739	31 120 654
Sum varer		47 146 739	31 120 654
Fordringer			
Kundefordringer	2,11	48 178 028	42 238 525
Andre fordringer		16 393 299	11 738 395
Sum fordringer		64 571 327	53 976 920
Investeringer			
Markedsbaserte aksjer		1 301 125	694 480



Konsernets balanse

Beløp i: NOK	Note	2024	2023
Sum investeringer		1 301 125	694 480
Bankinnskudd, kontanter og lignende			
Bankinnskudd, kontanter og lignende	8	126 109 642	237 226 910
Sum bankinnskudd, kontanter og lignende		126 109 642	237 226 910
Sum omløpsmidler		239 128 833	323 018 964
SUM EIENDELER		814 187 943	892 972 634

BALANSE - EGENKAPITAL OG GJELD

Egenkapital

Innskutt egenkapital

Selskapskapital	9	30 000	30 000
Annen innskutt egenkapital	10	3 707 769	2 889 249
Sum innskutt egenkapital		3 737 769	2 919 249

Opptjent egenkapital

Annen egenkapital	10	500 070 677	542 528 832
Minoritetsinteresser	10	3 663 573	3 343 621
Sum opptjent egenkapital		503 734 250	545 872 453

Sum egenkapital

507 472 019 **548 791 702**

Gjeld

Langsiktig gjeld

Pensjonsforpliktelser	6		2 772 725
Sum avsetninger for forpliktelser			2 772 725

Annen langsiktig gjeld

Gjeld til kredittinstitusjoner	11,12	170 319 534	176 165 537
Langsiktig konserngjeld	12	16 764 851	16 212 138
Øvrig langsiktig gjeld	12	2 500 000	5 000 000
Sum annen langsiktig gjeld		189 584 385	197 377 675

Sum langsiktig gjeld

189 584 385 **200 150 400**



Konsernets balanse

Beløp i: NOK	Note	2024	2023
Kortsiktig gjeld			
Gjeld til kredittinstitusjoner	11	46 237 265	24 360 879
Leverandørgjeld		18 418 923	19 340 383
Betalbar skatt	6	161 672	45 630
Skyldige offentlige avgifter		12 608 563	19 039 271
Utbytte	10	15 175 000	60 300 000
Annen kortsiktig gjeld	2	24 530 116	20 944 369
Sum kortsiktig gjeld		117 131 539	144 030 532
Sum gjeld		306 715 924	344 180 932
SUM EGENKAPITAL OG GJELD		814 187 943	892 972 634



Brønnøysundregistrene

ÅRSREGNSKAP FOR REGNSKAPSÅRET 2024 - GENERELL INFORMASJON

Journalnummer: 2025 719735

Enheten

Organisasjonsnummer: 919 691 433
Organisasjonsform: Aksjeselskap
Foretaksnavn: WIS HOLDING AS
Forretningsadresse: Botnastranda
6900 FLORØ

Regnskapsår

Årsregnskapets periode: 01.01.2024 - 31.12.2024

Konsern

Morselskap i konsern: Ja
Konsernregnskap lagt ved: Ja

Regnskapsregler

Regler for små foretak benyttet: Nei
Benyttet ved utarbeidelsen av
årsregnskapet til selskapet: Regnskapslovens alminnelige regler
Benyttet ved utarbeidelsen av
årsregnskapet til konsernet: Regnskapslovens alminnelige regler

Årsregnskapet fastsatt av kompetent organ

Bekreftet av representant for selskapet: Bjørn Inge Igland
Dato for fastsettelse av årsregnskapet: 25.06.2025

Grunnlag for avgivelse

År 2024: Årsregnskap er elektronisk innlevert.
År 2023: Tall er hentet fra elektronisk innlevert årsregnskap fra 2024.

Det er ikke krav til at årsregnskapet m.v. som sendes til Regnskapsregisteret er undertegnet. Kontrollen på at dette er utført ligger hos revisor/enhetens øverste organ. Sikkerheten ivaretas ved at innsender har rolle/rettighet for innsending av årsregnskapet via Altinn, og ved at det bekreftes at årsregnskapet er fastsatt av kompetent organ.

Brønnøysundregistrene, 12.08.2025



Organisasjonsnr: 919 691 433
WIS HOLDING AS

RESULTATREGNSKAP

Beløp i: NOK	Note	2024	2023
RESULTATREGNSKAP			
Inntekter			
Salgsinntekt		392 744	
Sum inntekter		392 744	
Kostnader			
Lønnskostnad	1	6 608 862	5 245 598
Annen driftskostnad	1	5 187 697	3 236 314
Sum kostnader		11 796 559	8 481 912
Driftsresultat		-11 403 815	-8 481 912
Finansinntekter og finanskostnader			
Inntekt på investering i datterselskap og tilknyttet selskap	2	-23 919 960	-11 257 367
Renteinntekt fra foretak i samme konsern		3 948 548	1 583 702
Annen renteinntekt		9 082 651	10 726 930
Annen finansinntekt		47 316	407 768 047
Verdiøkning andre finansielle instrumenter vurdert til virkelig verdi		607 746	132 080
Sum finansinntekter		-10 233 699	408 953 392
Nedskrivning av finansielle eiendeler			
Rentekostnad til foretak i samme konsern		936 846	840 384
Annen rentekostnad		3 446 130	3 298 915
Annen finanskostnad		634 177	
Sum finanskostnader		5 017 153	5 289 299
Netto finans		-15 250 852	403 664 093
Resultat før skattekostnad		-26 654 667	395 182 181
Skattekostnad	3	-1 882 676	-455 894
Årsresultat		-24 771 991	395 638 075
Overføringer og disponeringer			
Overføring til/fra fond		-23 919 960	-19 514 573
Ordinært utbytte		15 000 000	60 000 000
Overføringer til/fra annen egenkapital		-15 852 031	355 152 648
Sum overføringer og disponeringer		-24 771 991	395 638 075





Organisasjonsnr: 919 691 433
WIS HOLDING AS

BALANSE

Beløp i: NOK	Note	2024	2023
BALANSE - EIENDELER			
Anleggsmidler			
Immaterielle eiendeler			
Varige driftsmidler			
Tomter, bygninger og annen fast eiendom 4,5			
		18 954 980	13 370 193
Driftsløsøre, inventar, verktøy, kontormaskiner og lignende 35 370			
		18 990 350	13 370 193
Sum varige driftsmidler			
Finansielle anleggsmidler			
Investering i datterselskap 2,5			
		271 350 561	295 881 235
Lån til foretak i samme konsern 6			
		177 502 316	144 893 280
Investeringer i aksjer og andeler 2			
		1 500 000	
Sum finansielle anleggsmidler			
		450 352 877	440 774 515
Sum anleggsmidler			
		469 343 227	454 144 708
Omløpsmidler			
Varer			
Fordringer			
Andre fordringer 6			
		11 854 627	34 328 200
Sum fordringer			
		11 854 627	34 328 200
Investeringer			
Markedsbaserte aksjer			
		1 301 125	694 480
Sum investeringer			
		1 301 125	694 480
Bankinnskudd, kontanter og lignende			
Bankinnskudd, kontanter og lignende 7			
		115 940 400	212 643 172
Sum bankinnskudd, kontanter og lignende			
		115 940 400	212 643 172
Sum omløpsmidler			
		129 096 152	247 665 852
SUM EIENDELER			
		598 439 379	701 810 560
BALANSE - EGENKAPITAL OG GJELD			



Egenkapital			
Innskutt egenkapital			
Selskapskapital	8	30 000	30 000
Overkurs		3 707 769	2 889 249
Sum innskutt egenkapital		3 737 769	2 919 249
Opptjent egenkapital			
Fond	2	23 584 304	10 255 625
Annen egenkapital	9	479 190 040	534 498 845
Sum opptjent egenkapital		502 774 344	544 754 470
Sum egenkapital		506 512 113	547 673 719
Gjeld			
Langsiktig gjeld			
Annen langsiktig gjeld			
Gjeld til			
kredittinstitusjoner	5	48 500 000	48 500 000
Langsiktig konserngjeld	6	16 764 851	16 212 138
Sum annen langsiktig gjeld		65 264 851	64 712 138
Sum langsiktig gjeld		65 264 851	64 712 138
Kortsiktig gjeld			
Leverandørgjeld	6	1 113 532	132 054
Skyldige offentlige avgifter		659 558	382 038
Utbytte	6	15 000 000	60 000 000
Annen kortsiktig gjeld	6	9 889 325	28 910 611
Sum kortsiktig gjeld		26 662 415	89 424 703
Sum gjeld		91 927 266	154 136 841
SUM EGENKAPITAL OG GJELD		598 439 379	701 810 560



Organisasjonsnr: 919 691 433
WIS HOLDING AS

KONSERNRESULTATREGNSKAP

Beløp i: NOK	Note	2024	2023
RESULTATREGNSKAP			
Inntekter			
Salgsinntekt	1,2	217 891 578	261 513 758
Annen driftsinntekt	1,2	3 844 706	1 239 311
Sum inntekter		221 736 284	262 753 069
Kostnader			
Endring i beholdning av varer under tilvirkning og ferdig tilvirkede varer		-18 422 932	2 631 269
Varekostnad		81 042 413	66 451 419
Lønnskostnad	3	108 695 993	119 777 692
Avskrivning på varige driftsmidler og immaterielle eiendeler	4	22 706 775	34 805 104
Nedskrivning av varige driftsmidler og immaterielle eiendeler	4		22 830 865
Annen driftskostnad	3	53 762 557	51 193 068
Sum kostnader		247 784 806	297 689 417
Driftsresultat		-26 048 522	-34 936 348
Finansinntekter og finanskostnader			
Inntekt på investering i datterselskap og tilknyttet selskap	5	-388 859	6 969 161
Annen renteinntekt		10 753 537	10 791 256
Annen finansinntekt		261 365	407 873 789
Verdiøkning andre finansielle instrumenter vurdert til virkelig verdi		-26 432	132 080
Sum finansinntekter		10 599 611	425 766 286
Nedskrivning av finansielle eiendeler			1 572 632
Annen rentekostnad		15 866 985	14 958 059
Annen finanskostnad		3 482 958	2 442 639
Sum finanskostnader		19 349 943	18 973 330
Netto finans		-8 750 332	406 792 956
Resultat før skattekostnad		-34 798 854	371 856 608
Skattekostnad	6	-6 277 959	-2 615 234
Årsresultat		-28 520 895	374 471 842



Organisasjonsnr: 919 691 433
WIS HOLDING AS

KONSERNBALANSE

Beløp i: NOK	Note	2024	2023
BALANSE - EIENDELER			
Anleggsmidler			
Immaterielle eiendeler			
Utvikling	4	8 495 892	10 590 989
Konsesjoner, patenter, lisenser, varemerker og lignende rettigheter	4	50 519 539	50 519 539
Utsatt skattefordel	6	2 700 004	
Sum immaterielle eiendeler		61 715 435	61 110 528
Varige driftsmidler			
Tomter, bygninger og annen fast eiendom	4,11	425 478 217	391 776 324
Maskiner og anlegg	4,11	60 320 418	58 954 850
Anlegg under utførelse	4,11	12 801 006	41 429 907
Driftsløsøre, inventar, verktøy, kontormaskiner og lignende	4,11	8 415 474	13 040 387
Sum varige driftsmidler		507 015 115	505 201 468
Finansielle anleggsmidler			
Investeringer i tilknyttet selskap	5	4 806 338	3 547 529
Investeringer i aksjer og andeler		1 500 000	
Andre fordringer		22 222	94 145
Sum finansielle anleggsmidler		6 328 560	3 641 674
Sum anleggsmidler		575 059 110	569 953 670
Omløpsmidler			
Varer			
Varer	7,11	47 146 739	31 120 654
Sum varer		47 146 739	31 120 654
Fordringer			
Kundefordringer	2,11	48 178 028	42 238 525
Andre fordringer		16 393 299	11 738 395
Sum fordringer		64 571 327	53 976 920
Investeringer			
Markedsbaserte aksjer		1 301 125	694 480
Sum investeringer		1 301 125	694 480
Bankinnskudd, kontanter og lignende			
Bankinnskudd, kontanter og lignende	8	126 109 642	237 226 910



Sum bankinnskudd, kontanter og lignende		126 109 642	237 226 910
Sum omløpsmidler		239 128 833	323 018 964
SUM EIENDELER		814 187 943	892 972 634
BALANSE - EGENKAPITAL OG GJELD			
Egenkapital			
Innskutt egenkapital			
Selskapskapital	9	30 000	30 000
Annen innskutt egenkapital	10	3 707 769	2 889 249
Sum innskutt egenkapital		3 737 769	2 919 249
Opptjent egenkapital			
Annen egenkapital	10	500 070 677	542 528 832
Minoritetsinteresser	10	3 663 573	3 343 621
Sum opptjent egenkapital		503 734 250	545 872 453
Sum egenkapital		507 472 019	548 791 702
Gjeld			
Langsiktig gjeld			
Pensjonsforpliktelser	6		2 772 725
Sum avsetninger for forpliktelser			2 772 725
Annen langsiktig gjeld			
Gjeld til			
kredittinstitusjoner	11,12	170 319 534	176 165 537
Langsiktig konserngjeld	12	16 764 851	16 212 138
Øvrig langsiktig gjeld	12	2 500 000	5 000 000
Sum annen langsiktig gjeld		189 584 385	197 377 675
Sum langsiktig gjeld		189 584 385	200 150 400
Kortsiktig gjeld			
Gjeld til			
kredittinstitusjoner	11	46 237 265	24 360 879
Leverandørgjeld		18 418 923	19 340 383
Betalbar skatt	6	161 672	45 630
Skyldige offentlige avgifter		12 608 563	19 039 271
Utbytte	10	15 175 000	60 300 000
Annen kortsiktig gjeld	2	24 530 116	20 944 369
Sum kortsiktig gjeld		117 131 539	144 030 532
Sum gjeld		306 715 924	344 180 932
SUM EGENKAPITAL OG GJELD		814 187 943	892 972 634



Organisasjonsnr: 919 691 433
WIS HOLDING AS

NOTEOPPLYSNINGER - SELSKAP - alle poster oppgitt i hele tall

Note
1

Antall årsverk i regnskapsåret
3.00

Sum Beløp

Note
4

Varige driftsmidler og immaterielle eiendeler

Balanseført verdi 31.12. Varige driftsmidler Immaterielle eiend.

Anskaffelseskost - balanseførte lånekostnader, egentilvirkede anleggsmidler

Goodwill spesifisert for hvert enkelt virksomhetskjøp

Avskrivningsplan for goodwill som er lenger enn fem år - begrunnelse

Mer om varige driftsmidler/immaterielle eiendeler

Note
2

Konsern, tilknyttet selskap m.v.

Investering som regnskapsføres etter egenkapitalmetoden

Konsernregnskap

Morselskapet sitt navn

Forretningskontor for morselskapet



Organisasjonsnr: 919 691 433
WIS HOLDING AS

NOTEOPPLYSNINGER - KONSERN - alle poster oppgitt i hele tall

Note
3

Antall årsverk i regnskapsåret
169.00

Sum Beløp

Note
4

Varige driftsmidler og immaterielle eiendeler

Balanseført verdi 31.12. Varige driftsmidler Immaterielle eiend.

Anskaffelseskost - balanseførte lånekostnader, egentilvirkede anleggsmidler

Goodwill spesifisert for hvert enkelt virksomhetskjøp

Avskrivningsplan for goodwill som er lenger enn fem år - begrunnelse

Mer om varige driftsmidler/immaterielle eiendeler

Note
5

Konsern, tilknyttet selskap m.v.

Investering som regnskapsføres etter egenkapitalmetoden

Konsernregnskap

Morselskapet sitt navn

Forretningskontor for morselskapet



Årsregnskap 2024 WIS Holding AS

**Resultatregnskap
Balanse**

Org.nr.: 919 691 433



Resultatregnskap

WIS Holding AS

DRIFTSINTEKTER OG DRIFTSKOSTNADER	Note	2024	2023
Salgsinntekt		392 744	0
Sum driftsinntekter		392 744	0
Lønnskostnad	1	6 608 862	5 245 598
Annen driftskostnad	1	5 187 697	3 236 314
Sum driftskostnader		11 796 559	8 481 912
Driftsresultat		-11 403 815	-8 481 912
FINANSINTEKTER OG FINANSKOSTNADER			
Inntekt på investering i datterselskap	2	7 974 019	865 068
Negativ inntekt på investering i datterselskap	2	-31 893 979	-20 379 641
Inntekt på investering i tilknyttet selskap	2	0	8 257 206
Renteinntekt fra foretak i samme konsern		3 948 548	1 583 702
Annen renteinntekt		9 082 651	10 726 930
Annen finansinntekt		47 316	407 768 047
Inntekt/kostnad på markedsbaserte finansielle omløpsmidler		607 746	132 080
Nedskrivning av finansielle anleggsmidler		0	1 150 000
Rentekostnad til foretak i samme konsern		936 846	840 384
Annen rentekostnad		3 446 130	3 298 915
Annen finanskostnad		634 177	0
Netto finansresultat		-15 250 851	403 664 093
Ordinært resultat før skattekostnad		-26 654 666	395 182 181
Skattekostnad på resultat	3	-1 882 676	-455 894
ÅRSRESULTAT		-24 771 990	395 638 075
DISPONERINGER			
Avsatt til fond for vurderingsforskjeller		-23 919 960	-19 514 573
Avsatt til / fra annen egenkapital		-15 852 030	355 152 648
Avsatt til utbytte		15 000 000	60 000 000
Sum disponeringer		-24 771 990	395 638 075



Balanse

WIS Holding AS


EIENDELER	Note	2024	2023
Anleggsmidler			
Varige driftsmidler			
Tomter, bygninger og annen fast eiendom	4, 5	18 954 980	13 370 193
Driftsløsøre, inventar, verktøy, kontormaskiner o.l.		35 370	0
Sum varige driftsmidler		18 990 350	13 370 193
Finansielle anleggsmidler			
Investeringer i datterselskap	2, 5	271 350 561	295 881 235
Lån til foretak i samme konsern	6	177 502 316	144 893 280
Investeringer i aksjer og andeler	2	1 500 000	0
Sum finansielle anleggsmidler		450 352 877	440 774 515
Sum anleggsmidler		469 343 227	454 144 708
Omløpsmidler			
Fordringer			
Andre kortsiktige fordringer	6	11 854 627	34 328 200
Sum fordringer		11 854 627	34 328 200
Markedsbaserte aksjer		1 301 125	694 480
Sum investeringer		1 301 125	694 480
Bankinnskudd, kontanter o.l.	7	115 940 400	212 643 172
Sum omløpsmidler		129 096 152	247 665 852
SUM EIENDELER		598 439 379	701 810 560



Balanse

WIS Holding AS

EGENKAPITAL OG GJELD	Note	2024	2023
Egenkapital			
Innskutt egenkapital			
Aksjekapital	8	30 000	30 000
Overkurs		3 707 769	2 889 249
Sum innskutt egenkapital		3 737 769	2 919 249
Opptjent egenkapital			
Fond for vurderingsforskjeller	2	23 584 304	10 255 625
Annen egenkapital		479 190 040	534 498 845
Sum opptjent egenkapital		502 774 344	544 754 470
Sum egenkapital	9	506 512 113	547 673 719
Gjeld			
Avsetning for forpliktelser			
Annen langsiktig gjeld			
Gjeld til kredittinstitusjoner	5	48 500 000	48 500 000
Øvrig langsiktig gjeld	6	16 764 851	16 212 138
Sum annen langsiktig gjeld		65 264 851	64 712 138
Kortsiktig gjeld			
Leverandørgjeld	6	1 113 532	132 054
Skyldige offentlige avgifter		659 558	382 038
Foreslått utbytte	6	15 000 000	60 000 000
Annen kortsiktig gjeld	6	9 889 326	28 910 611
Sum kortsiktig gjeld		26 662 415	89 424 703
Sum gjeld		91 927 266	154 136 841
SUM EGENKAPITAL OG GJELD		598 439 379	701 810 560




Oddgeir R. Igland
Styrets leder

Florø, 25.06.2025



Bjørn Inge Igland
styremedlem



Gunvor Igland
styremedlem



Kontantstrømoppstilling

WIS Holding AS

	2024	2023
KONTANTSTRØMMER FRA OPERASJONELLE AKTIVITETER:		
Ordinært resultat før skattekostnad	-26 654 666	395 182 181
Poster relatert til verdiendringer finansielle instrument uten kontanteffekt	23 946 391	-411 041 248
Endring i leverandørgjeld	944 558	-584 326
Endring i andre omløpsmidler og andre gjeldsposter	2 641 795	-4 925 776
Netto kontantstrømmer fra operasjonelle aktiviteter	878 077	-21 369 169
KONTANTSTRØMMER FRA INVESTERINGSAKTIVITETER:		
Utbetalinger ved kjøp av varige driftsmidler	-7 600	0
Innbetalinger ved salg av finansielle anleggsmidler	0	578 500 000
Utbetalinger ved kjøp av finansielle anleggsmidler	-2 133 076	-160 864 418
Netto endring andre finansielle anleggsmidler	-32 609 036	-173 125 000
Netto kontantstrøm fra investeringsaktiviteter	-34 749 712	244 510 582
KONTANTSTRØMMER FRA FINANSIERINGSAKTIVITETER:		
Utbetalinger ved nedbetaling av annen langsiktig gjeld	0	-8 000 000
Utbetalinger av utbytte	-60 000 000	-25 000 000
Innbetalinger av utbytte	200 000	200 000
Innbetaling av konsernbidrag	2 072 247	0
Utbetaling av konsernbidrag	-6 000 000	0
Endring bankinnskudd ved fusjon	896 616	0
Netto kontantstrøm fra finansieringsaktiviteter	-62 831 137	-32 800 000
Netto endring i bankinnskudd, kontanter og lignende	-96 702 772	190 341 413
Beholdning av bankinnskudd, kontanter og lignende pr 01.01.	212 643 172	22 301 759
Beholdning av bankinnskudd, kontanter og lignende pr 31.12.	115 940 400	212 643 172



Noter til årsregnskapet 2024 WIS Holding AS

Regnskapsprinsipper

Årsregnskapet er satt opp i samsvar med regnskapsloven av 1998 og god regnskapskikk i Norge.

Selskapet fusjonerte med WIS Invest AS i 2024. Fusjonen skjedde til skattemessig og regnskapsmessig kontinuitet, med virkning fra 01.01.2024.

Generelle inntekts- og kostnadsføringsprinsipper

Regnskapet bygger på de lovbestemte grunnleggende regnskapsprinsipper og god regnskapskikk.

Inntekt resultatføres når den er opptjent, normalt på leveringstidspunktet ved salg av varer og tjenester. Driftsinntekter er fratrukket merverdiavgift, rabatter og bonuser.

Utgifter sammenstilles med og kostnadsføres samtidig med de inntekter utgiftene kan henføres til. Utgifter som ikke kan henføres direkte til inntekter kostnadsføres når de påløper.

Kjøp og salg i utenlandsk valuta er registrert til valutakursen på transaksjonstidspunktet.

Hovedregel for vurdering og klassifisering av eiendeler og gjeld

Eiendeler bestemt til varig eie eller bruk er klassifisert som anleggsmidler. Andre eiendeler er klassifisert som omløpsmidler. Fordringer som skal tilbakebetales innen et år er klassifisert som omløpsmidler. Ved klassifisering av kortsiktig og langsiktig gjeld er tilsvarende kriterier lagt til grunn.

Anleggsmidler vurderes til anskaffelseskost, men nedskrives til virkelig verdi når verdifallet ikke forventes å være forbigående. Anleggsmidler med begrenset økonomisk levetid avskrives planmessig.

Omløpsmidler vurderes til laveste av anskaffelseskost og virkelig verdi.

Aksjer og andeler i tilknyttet selskap og datterselskap

Investeringer i datterselskap og tilknyttede selskaper innarbeides etter egenkapitalen. Selskapets andel av resultat i underliggende datter og tilknyttede selskaper er basert på resultat etter fradrag for eventuelle avskrivninger på merverdier som skyldes at kostpris på eierandelene var høyere enn den ervervede andel av bokført egenkapital. I resultatregnskapet er andel av resultatet vist under finansposter. I balansen vises eiendelen under anleggsmidler.

Skatter

Skattekostnaden sammenstilles med regnskapsmessige resultat før skatt. Skatt knyttet til egenkapitaltransaksjoner, for eksempel konsernbidrag, føres mot egenkapitalen.

Skattekostnaden består av betalbar skatt (skatt på årets direkte skattepliktige inntekt) og endring i netto utsatt skatt. Skattekostnaden fordeles på ordinært resultat og resultat av ekstraordinære poster i henhold til skattegrunnlaget. Utsatt skatt og utsatt skattefordel er presentert netto i balansen.

Kontantstrømpoppstilling

Kontantstrømpoppstillingen er utarbeidet etter den indirekte metoden. Kontanter og kontantekvivalenter omfatter kontanter, bankinnskudd og andre kortsiktede, likvide plasseringer som umiddelbart og med uvesentlig kursrisiko kan konverteres til kjente kontantbeløp og med forfallsdato kortere enn tre måneder fra anskaffelsesdato.



Noter til årsregnskapet 2024
WIS Holding AS

Note 1: Lønnskostnad, antall ansatte, godtgjørelser, lån til ansatte mm

Det er utbetalt 50.000 i styrehonorar.

Lønnskostnad:	2024	2023
Lønn	4 920 500	2 790 077
Arbeidsgiveravgift	995 426	1 689 018
Pensjonskostnader	225 619	169 950
Andre ytelser	467 317	596 552
Sum	6 608 862	5 245 598

Selskapet har pensjonsordning som tilfredsstiller kravene i lov om obligatorisk tjenestepensjon.

Ansatte:	2024	2023
Gjennomsnittlig antall årsverk	3,0	2,5

Ytelser til ledende personer:	Daglig leder	Daglig leder
Lønn	0	0

Det er ikke ytt lån eller sikkerhetsstillelse til styret eller ledende personer i selskapet.

Ytelse til revisor: Deloitte AS	2024	2023
Revisjon	222 524	212 280
Revisjonsrelaterte tjenester:		
- Annen teknisk bistand	143 000	102 000



Noter til årsregnskapet 2024

WIS Holding AS

Note 2: Aksjer i datter- og tilknyttede selskap

Selskap	Forretnings- kontor	Eier- andel	Stemme- eierandel
West Industri Service AS	Florø	100,00 %	100,00 %
WIS Eiendom AS	Florø	100,00 %	100,00 %
WIS VVS AS	Florø	65,00 %	65,00 %
Luna Trading AS	Florø	100,00 %	100,00 %
WISE Botnastranda AS	Florø	100,00 %	100,00 %
WIS Holding II AS	Florø	100,00 %	100,00 %
Kinn Marina AS	Florø	96,00 %	96,00 %
Havlandet Breed AS	Florø	91,00 %	91,00 %
OI Properties	Florø	100,00 %	100,00 %
Havlandet Havbruk AS	Florø	100,00 %	100,00 %

Selskap regnskapsført etter egenkapitalmetoden	West			
	WIS Holding II AS	Industri Service AS	WIS Eiendom AS	WIS VVS AS
Selskapets aksjekapital	900 000	1 050 000	2 880 000	300 000
Antall aksjer	100	95 500	32 000	300
Kostpris	47 647 874	10 731 187	5 177 083	157 470
Inngående balanse 01.01	45 240 455	318 289	14 403 957	4 175 214
Andel årets resultat	-278 352	-8 615 837	-814 837	320 741
Overføringer til/fra selskapet (utbytte, konsernbidrag)	0	8 494 979	0	-325 000
Andre endringer i løpet av året	0	0	0	0
Utgående balanse 31.12	44 962 103	197 431	13 589 120	4 170 955

Selskap regnskapsført etter egenkapitalmetoden	Luna	WISE Botnastr.	Kinn Marina
	Trading AS	AS	AS
Selskapets aksjekapital	1 700 000	2 000 000	5 000 000
Antall aksjer	1 700	2 000	5 000
Kostpris EK metoden	3 193 235	3 262 342	4 800 000
Inngående balanse 01.01	6 351 714	3 237 695	1 331 767
Andel årets resultat	654 622	68 693	29 761
Overføringer til/fra selskapet (utbytte, konsernbidrag)	-1 097 171	-1 938 350	0
Andre endringer i løpet av året	0	0	0
Utgående balanse 31.12	5 909 165	1 368 038	1 361 528

Selskap regnskapsført etter egenkapitalmetoden	O.I			WIS Invest AS*
	Havlandet Havbruk AS	Properties AS	Havlandet Breed AS	
Selskapets aksjekapital	9 559 620	66 000	129 400	30 000
Antall aksjer	15 000	66 000	129 400	15 000
Kostpris EK metoden	211 725 218	6 674 550	166 344	90 305
Inngående balanse 01.01	113 416 230	47 709 217	59 175 538	521 160
Andel årets resultat	(22 184 953)	593 886	6 306 316	
Overføringer til/fra selskapet (utbytte, konsernbidrag)	-	0	-5 329 343	
Andre endringer i løpet av året	2 277 200	0	-2 171 871	-521 160
Utgående balanse 31.12	93 508 477	48 303 103	57 980 640	0

Bokført verdi aksjer i datterselskap 31.12 - positive verdier	129 952 986
Anskaffelseskost	106 366 682
Fond for vurderingsforskjeller	23 584 304

*WIS Invest AS er fusjonert med WIS Holding AS i 2024.



Noter til årsregnskapet 2024

WIS Holding AS

Note 3: Skattekostnad og utsatt skattefordel/-forpliktelse

Årets skattekostnad fremkommer slik:	2024	2023
Betalbar skatt	0	0
Skatteeffekt konsemsbidrag	-1 882 676	-455 894
Endring i utsatt skatt		
Skattekostnad	-1 882 676	-455 894
Spesifikasjon av skatteeffekten av midlertidige forskjeller:	2024	2023
Driftsmidler	-554 501	0
Gevinst og tapskonto	113 607	0
Underskudd til fremføring	-1 428 018	-311 797
Netto utsatt skattefordel/-forpliktelse	-1 868 912	-311 797
Ikke balanseført utsatt skattefordel	1 868 912	311 797
Netto utsatt skattefordel(-)/-forpliktelse(+) i balansen	0	0

Note 4 Varige driftsmidler

	Fast eiendom	Anlegg under utførelse	Sum
Anskaffelseskost IB	13 370 193		13 370 193
Tilgang kjøpte driftsmidler	0	7 600	7 600
Tilgang ved fusjon	5 612 558		5 612 558
Anskaffelseskost 31.12.	18 982 751	7 600	18 990 351
Akkumulerte avskrivninger 31.12.	0	0	0
Bokført verdi pr. 31.12.	18 982 751	7 600	18 990 350
Avskrivningsplan - linser	Ingen	Ingen	

Note 5: Langsiktig gjeld, pantstillelser og garantier m.v.

Gjeld som forfaller mer enn 5 år etter regnskapsårets slutt:	2024	2023
Gjeld til kredittinstitusjoner	16 946 426	23 874 998

Avdragsprofil på langsiktig gjeld til kredittinstitusjoner:

	2025	2026	2027	2028	2029	Etter	Totalt
(tnok):	3 839	6 929	6 929	6 929	6 929	16 946	48 500

Bokført gjeld	2024	2023
Fusjonsgjeld	16 764 851	16 212 138
Gjeld til kredittinstitusjoner	48 500 000	48 500 000
Sum	65 264 851	64 712 138

Som sikkerhet for gjeld til kredittinstitusjoner gjelder selvskyldnerkausjon fra O.Igland AS.

Bokført verdi av eiendeler stilt som sikkerhet for bokført gjeld til kredittinstitusjoner	2024	2023
Investering i datterselskap	271 350 581	518 916 334
Fast eiendom	12 351 129	6 786 342
Totalt	283 701 680	525 682 676

Garantiforpliktelse som ikke er regnskapsført
Herav sikret med pant

	2024	2023
Effektivt garantiansvar	18 515 000	18 830 000



Noter til årsregnskapet 2024

WIS Holding AS

Note 6: Mellomværende med selskaper i samme konsern

	Kundefordringer		Andre fordringer	
	2024	2023	2024	2023
Foretak i samme konsern	778 151	50 230	188 332 033	178 184 888*
SUM	778 151	50 230	188 332 033	178 184 888*

	Leverandørgjeld		Annen gjeld	
	2024	2023	2024	2023
Foretak i samme konsern	136 311	16 250	40 851 697	103 712 138
SUM	136 311	16 250	40 851 697	103 712 138

*WIS Holding har ytet rentefrie ansvarlig lån tilsvarende 15 MNOK til datterselskapet WIS Eiendom AS, 10 MNOK til datterselskapet O.I Properties AS, 10 MNOK til datterselskapet WIS Holding II AS og 20 MNOK til datterselskapet Havlandet Havbruk AS i 2024.

Note 7: Bankinnskudd, kontanter o.l.

Bankinnskudd, kontanter o.l. omfatter bundne skattetrekkmidler med kr 361.711. Selskapet har ellers bundne midler i en garantiperiode etter salget av aksjene i konsernet Fjord Base Holding AS. Tilsvarende kr 101 MNOK ved utgangen av 2024.

Note 8: Aksjekapital og aksjonærinformasjon

Aksjekapitalen :	Antall	Pålydende	Bokført
Aksjer	30 000	1	30 000

Aksjonærens:	Antall aksjer	Eierandel	Stemmeandel
O. Iglend AS	30 000	100,0 %	100,0 %

Note 9: Endring i egenkapital

Endring i egenkapital	Aksje-kapital	Annen innskutt egenkapital	Fond for vurderingsforskjeller	Annen egenkapital	Sum
Egenkapital 1.1	30 000	2 889 249	10 255 626	534 498 844	547 673 720
Årsresultat			-23 919 960	-852 030	-24 771 990
Mottatt/avgitt konsernbidrag (netto)		818 520			818 520
Avsatt utbytte				-15 000 000	-15 000 000
Andre endringer ifm EK-metoden			37 248 639	-39 456 774	-2 208 135
Egenkapital 31.12	30 000	3 707 769	23 584 304	-479 190 040	506 512 113



**Årsregnskap
2024**

**Konsernet
WIS Holding AS**



Resultatregnskap

KONSERNET WIS HOLDING AS

DRIFTSINNEKTER OG DRIFTSKOSTNADER	NOTE	2024	2023
Salgsinntekt		217 891 578	261 513 758
Annen driftsinntekt		3 844 706	1 239 311
Sum driftsinntekter	1,2	221 736 284	262 753 069
Endring i beholdning av varer under tilvirkning og ferdig tilvirkede varer		-18 422 932	2 631 269
Varekostnad		81 042 413	66 451 419
Lønnskostnad	3	108 695 993	119 777 692
Ordinær avskrivning	4	22 706 775	34 805 104
Nedskrivning	4	0	22 830 865
Annen driftskostnad	3	53 762 557	51 193 068
Sum driftskostnader		247 784 805	297 689 417
Driftsresultat		-26 048 521	-34 936 348
FINANSINNEKTER OG FINANSKOSTNADER			
Resultatandel tilknyttet selskap	5	-388 859	6 969 161
Annen renteinntekt		10 753 537	10 791 256
Annen finansinntekt		261 365	407 873 789
Inntekt/kostnad på markedsbaserte finansielle omløpsmidler		-26 432	132 080
Nedskrivning av finansielle anleggsmidler		0	1 572 632
Annen rentekostnad		15 866 985	14 958 059
Annen finanskostnad		3 482 958	2 442 639
Netto finansresultat		-8 750 332	406 792 956
Ordinært resultat før skattekostnad		-34 798 853	371 856 608
Skattekostnad på ordinært resultat	6	-6 277 959	-2 615 234
Årsresultat		-28 520 894	374 471 842
Minoritetens andel		559 020	-639 841
Majoritetens andel		-29 079 914	375 111 684



Balanse




KONSERNET WIS HOLDING AS

EIENDELER	NOTE	2024	2023
Anleggsmidler			
Immaterielle eiendeler			
Genetikk	4	50 000 000	50 000 000
Konsesjoner, patenter, lisenser, varemerker o.l.	4	519 539	519 539
Forskning og utvikling	4	8 495 892	10 590 989
Utsatt skattefordel	6	2 700 004	0
Sum immaterielle eiendeler		61 715 435	61 110 528
Varige driftsmidler			
Tomter, bygninger og annen fast eiendom	4, 11	425 478 217	391 776 324
Maskiner og anlegg	4, 11	60 320 418	58 954 850
Anlegg under utførelse	4, 11	12 801 006	41 429 907
Driftsløsøre, inventar, verktøy, kontormaskiner o.l.	4, 11	8 415 474	13 040 387
Sum varige driftsmidler		507 015 115	505 201 468
Finansielle anleggsmidler			
Investeringer i tilknyttet selskap	5	4 806 338	3 547 529
Investeringer i aksjer og andeler		1 500 000	0
Obligasjoner og andre fordringer		22 222	94 145
Sum finansielle anleggsmidler		6 328 560	3 641 674
Sum anleggsmidler		575 059 110	569 953 670
Omløpsmidler			
Varer	7,11	47 146 739	31 120 654
Fordringer			
Kundefordringer	2,11	48 178 028	42 238 525
Andre fordringer		16 393 299	11 738 395
Sum fordringer		64 571 327	53 976 920
Investeringer			
Markedsbaserte aksjer		1 301 125	694 480
Sum investeringer		1 301 125	694 480
Bankinnskudd, kontanter o.l.	8	126 109 642	237 226 910
Sum omløpsmidler		239 128 833	323 018 964
SUM EIENDELER		814 187 943	892 972 634

**Balanse****KONSERNET WIS HOLDING AS**

GJELD OG EGENKAPITAL	NOTE	2024	2023
Egenkapital			
Innskutt egenkapital			
Aksjekapital	9	30 000	30 000
Annen innskutt egenkapital		<u>3 707 769</u>	<u>2 889 249</u>
Sum innskutt egenkapital		<u>3 737 769</u>	<u>2 919 249</u>
Opptjent egenkapital			
Minoritetsinteresser		3 663 573	3 343 621
Annen egenkapital		<u>500 070 676</u>	<u>542 528 832</u>
Sum opptjent egenkapital		<u>503 734 250</u>	<u>545 872 453</u>
Sum egenkapital	10	<u>507 472 019</u>	<u>548 791 702</u>
Gjeld			
Avsetning for forpliktelser			
Utsatt skatt	6	<u>0</u>	<u>2 772 725</u>
Sum avsetninger for forpliktelser		<u>0</u>	<u>2 772 725</u>
Annen langsiktig gjeld			
Gjeld til kredittinstitusjoner	11,12	170 319 534	176 165 537
Aksjonærlån	12	16 764 851	16 212 138
Øvrig langsiktig gjeld	12	<u>2 500 000</u>	<u>5 000 000</u>
Sum annen langsiktig gjeld		<u>189 584 385</u>	<u>197 377 675</u>
Kortsiktig gjeld			
Gjeld til kredittinstitusjoner	11	46 237 265	24 360 879
Leverandørgjeld		18 418 923	19 340 383
Betalbar skatt	6	161 672	45 630
Skyldige offentlige avgifter		12 608 563	19 039 271
Utbytte	10	15 175 000	60 300 000
Annen kortsiktig gjeld	2	<u>24 530 115</u>	<u>20 944 369</u>
Sum kortsiktig gjeld		<u>117 131 538</u>	<u>144 030 532</u>
Sum gjeld		<u>306 715 923</u>	<u>344 180 932</u>
SUM GJELD OG EGENKAPITAL		<u>814 187 943</u>	<u>892 972 634</u>

Florø, 25.06.2025


Oddgeir R. Iglund
Styrets leder
Gunvor Iglund
Styremedlem
Bjørn Inge Iglund
Styremedlem



Kontantstrømsoppstilling

KONSERNET WIS HOLDING AS

KONTANTSTRØMMER FRA OPERASJONELLE AKTIVITETER:	2024	2023
Ordinært resultat før skattekostnad	-34 798 853	371 856 608
Periodens betalte skatt	-45 630	-834 275
Ordinære avskrivninger	22 706 775	34 805 104
Nedskrivninger varige driftsmidler	0	22 830 865
Salgsinntekt HAV, uten cash-effekt	-2 500 000	-2 500 000
Tap/gevinst ved salg av anleggsmidler	-344 706	0
Poster klassifisert som investerings- eller finansieringsaktiviteter	679 641	-413 402 398
Endring i varer	-16 026 085	-30 054 378
Endring i kundefordringer	-15 241 052	-32 259 034
Endring i leverandørgjeld	64 453	9 156 204
Endring i andre omløpsmidler og andre gjeldsposter	12 628 236	-10 450 829
Netto kontantstrømmer fra operasjonelle aktiviteter	-32 877 220	-50 852 133
KONTANTSTRØMMER FRA INVESTERINGSAKTIVITETER:		
Innbetalinger ved salg av varige driftsmidler	595 186	0
Utbetalinger ved kjøp av varige driftsmidler	-28 288 362	-94 286 445
Innbetaling ved salg av finansielle anleggsmidler	1 421 755	0
Oppgjør ved kjøp og salg av finansielle anleggsmidler	-2 133 076	342 635 582
Netto endring i langsiktige fordringer	71 923	1 291 892
Netto kontantstrøm fra investeringsaktiviteter	-28 332 574	249 641 029
KONTANTSTRØMMER FRA FINANSIERINGSAKTIVITETER:		
Utbetalinger ved nedbetaling av langsiktig gjeld	-8 346 003	-15 508 502
Netto endring i kassekreditt	21 876 386	35 231 010
Kontantbeholdning vedr DS som gikk ut av konsernet i 2024	-4 100 403	0
Kontantbeholdning vedr TS som ble datter i 2023	0	1 511 427
Utbetalinger av utbytte	-60 300 000	-25 300 000
Innbetaling av konsernbidrag	962 546	0
Netto kontantstrøm fra finansieringsaktiviteter	-49 907 474	-4 066 065
		0
Netto endring i bankinnskudd, kontanter og lignende	-111 117 268	194 722 831
Beholdning av bankinnskudd, kontanter og lignende pr 01.01.	237 226 910	42 504 078
Beholdning av bankinnskudd, kontanter og lignende pr 31.12.	126 109 642	237 226 910



Noter til regnskapet 2024

KONSERNET WIS HOLDING AS

Konsernet består av:	Eier	Eierandel	Stemmeandel
WIS Holding AS	O. Iglend AS	100,00 %	100,00 %
West Industr Service AS	WIS Holding AS	100,00 %	100,00 %
WIS Eiendom AS	WIS Holding AS	100,00 %	100,00 %
W/SE Botnastranda AS	WIS Holding AS	100,00 %	100,00 %
WIS VVS AS	WIS Holding AS	65,00 %	65,00 %
Luna Trading AS	WIS Holding AS	100,00 %	100,00 %
WIS Holding II AS	WIS Holding AS	100,00 %	100,00 %
Kinn Marina AS	WIS Holding AS	96,00 %	96,00 %
WIS Invest AS	WIS Holding AS	100,00 %	100,00 %
O.I Properties AS	WIS Holding AS	100,00 %	100,00 %
Konsernet Havlandet Havbruk AS	WIS Holding AS	100,00 %	100,00 %
Havlandet Breed AS	WIS Holding AS	91,00 %	91,00 %

Hå Blotach AS gikk ut av konsernet 31.08.2024 og WIS Nøre AS gikk ut av konsernet 31.10.2024. Resultat frem til dette er tall med i konsernregnskapet.

Regnskapsprinsipper

Grunnleggende prinsipper, vurdering og klassifisering og andre forhold, se note 1 Regnskapsprinsipper til morselskapet.

Konsolideringsprinsipper

Konsernregnskapet omfatter de selskaper hvor morselskapet og datterselskap direkte eller indirekte har bestemmende innflytelse. Konsernregnskapet viser selskapenes økonomiske stilling, resultat av årets virksomhet og kontantstrømmer som en samlet økonomisk enhet. Bestemmende innflytelse anses, i utgangspunktet, å foreligge når en direkte eller indirekte eier mer enn 50 % av den stemmeberettede kapital. Selskap som eies midlertidig konsolideres ikke. Det er anvendt enhetlige regnskapsprinsipper for alle selskaper som inngår i konsernet. Nyervervede datterselskaper medtas fra det tidspunkt bestemmende innflytelse oppnås, og avhørende datterselskaper medtas fram til avhendelsestidspunktet.

Goodwill

Ved frinnvise kjøp av eierandeler legges verdien av eiendeler og gjeld ved tidspunktet for etablering av konsernforholdet til grunn. Senere kjøp av eierandeler i eksisterende datterselskaper, vil ikke påvirke vurderingen av eiendeler og gjeld, med unntak av merværdi i form av goodwill som analyseres ved hvert kjøp.

Goodwill er forskjellen mellom anskaffelseskost ved kjøp av virksomhet og virkelig verdi av konsernets andel av netto identifiserbare eiendeler. Goodwill behandles som en residual og balanseføres med den andelen som er observert i oppkjøpspransaksjonen. Goodwill balanseføres til anskaffelseskost fratrukket eventuelle akkumulerte nedskrivninger. Konsernet vurderer indikatorer for mulig verdifall årlig. Goodwill føres kun opp for majoritetens andel.

Eliminering av interne transaksjoner

Alle vesentlige transaksjoner og mellomværende mellom selskaper i konsernet er eliminert.

Eliminering av eierandel i datterselskaper

Eierandeler i datterselskaper er eliminert i konsernregnskapet etter oppkjøpsmetoden. Forskjellen mellom kostpris for eierandelene og bokført verdi av netto eiendeler på oppkjøpstidspunktet analyseres og henføres til de enkelte balanseposter i henhold til virkelig verdi. Eventuell ytterligere merpris som skyldes forventninger om fremtidig innløsning, aktiveres som goodwill og avskrives i resultatregnskapet i takt med de underliggende forhold og forventet økonomisk levetid.

Minoritetsinteresser

Minoritetens andel av årsresultatet og egenkapitalen skilles ut på egne linjer i årsregnskapet.

Behandling av tilknyttede selskaper

Med tilknyttede selskaper menes selskaper der konsernet har en eierandel på 20 - 50 %, hvor investeringen er av langvarig og strategisk karakter og hvor konsernet kan utøve en vesentlig innflytelse. Tilknyttede selskaper innarbeides etter egenkapitalmetoden. Konsernets andel av resultat i et tilknyttet selskap er basert på resultat etter skatt i det tilknyttede selskapet med fradrag for eventuelle avskrivninger på merværdier som skyldes at kostpris på eierandelene var høyere enn den ervervede andel av bokført egenkapital. I resultatregnskapet er andel av resultatet i tilknyttet selskap vist under finansposter. I balansen vises eierandeler i tilknyttede selskaper under anleggsmidler.

Andre immaterielle eiendeler

Andre immaterielle eiendeler vil innregnes når kravene til balanseføring er til stede. Balanseført verdi av andre immaterielle eiendeler er anskaffelseskost fratrukket akkumulerte avskrivninger og eventuelle nedskrivninger ved verdifall. Eiendeler som har ubestemt brukstid avskrives ikke.

Note 1 Salgsinntekt

	2024	2023
Pr virksomhetsområde:		
Havbruk	127 800 522	153 052 811
Salg og produksjon av mekaniske tjenester/varer	75 314 643	97 860 750
VVS-tjenester	8 564 205	6 043 056
Utleie av fast eiendom	3 684 432	3 382 548
Utleie av personell og driftsmidler	2 872 483	1 174 592
Andre inntekter	3 500 000	1 239 311
Sum	221 736 284	262 763 069

Allt salg skjer i Norge.

Note 2 Prosjekter i arbeid

	2024	2023
Inntektført på igangværende anleggskontrakter.	4 183 217	8 275 484
Kostnader knyttet til oppjent inntekt / tapsavsetninger	3 294 380	7 088 452
Netto resultatført på igangværende anleggskontrakter	888 837	11 187 032
Oppjent ikke fakturert inntekt, inkl. i kundefordringer	968 481	841 158
Forskudd fra kunder, inkl. i annen kortsiktig gjeld	65 955	-



Noter til regnskapet 2024

KONSERNET WIS HOLDING AS

Note 3 Lønnskostnad, antall ansatte, godtgjørelser, lån til ansatte mm

Lønnskostnad	2024	2023
Lønn	90 527 146	96 827 600
Folketrygdavgift	12 371 019	14 423 099
Pensjonskostnader	3 139 018	3 295 193
Andre personalkostnader	2 658 807	3 231 798
Sum	108 695 993	119 777 692

Gjennomsnittlig antall årsverk

169 176

Ytelse til ledende personer i konsernet

	2024
Daglige ledere	2 608 804
Styret	1 275 000

Datterselskapene i konsernet har innskuddsbasert pensjonsordning som tilfredsstillter kravene i lov om obligatorisk tjenestepensjon.

Ytelse til revisor:

Deloitte AS	2024	2023
Revisjonshonorar	1 157 048	1 068 487
Annen regnskapassistans	275 269	237 500
Andre revisjonsrelaterte tjenester	139 579	138 028

Note 4 Varige driftsmidler og Immaterielle eiendeler

Immaterielle eiendeler	Konjasjoner	FoU	Genetikk	Goodwill	Sum
Anskaffelseskost 01.01	519 539	52 920 811	50 000 000	45 850 333	104 354 944
Tilgang kjøp og ved oppkjøp		0	0	0	0
Anskaffelseskost 31.12	519 539	52 920 811	50 000 000	45 850 333	103 440 350

Akkumulerte avskrivninger 01.01	0	43 206 308	0	45 850 333	89 094 749
Årets avskrivninger		1 218 610	0	0	1 218 610
Avskrivninger og nedskrivninger 31.12	0	44 424 918	0	45 850 333	90 275 251
Bokført verdi pr. 31.12	519 539	8 495 892	50 000 000	0	59 015 431

Økonomisk levetid	3 - 10 år	10 år	13 år
Avskrivningsplan	Lineær	Lineær	Lineær

Aktivert FoU gjelder bygging av en pilot for oppdrett av laks og torsk med RAS- teknologi, for testing av av ulike parametre.

I forbindelse med oppkjøp av konsernet Havlandet Havbruk AS fra 50 % til 100 % i 2023 ble det identifisert merverdier hvor deler ble atskilt til en verdi for genetikken som Havlandet Bred AS besitter og som vurderes å være en varig verdi så lenge protokoller og genetikk blir vedlikeholdt og utviklet. Resterende andel av den identifiserbare merverdien ble allokert til tomteand, ref nota til materielle eiendeler som eies av O. I Properties AS. Andel av merverdi som ikke er allokert til identifiserbare eiendeler ble nedskrevet i oppkjøpsåret.

Materielle eiendeler

	Anlegg under utførelse	Tomter, bygninger og lignende	Maskiner og anlegg	Driftstøysere inventar, verkøys o.l.	Sum
Anskaffelseskost 01.01.	41 429 906	437 615 982	112 064 297	31 053 630	631 280 197
+ Tilgang	-28 628 901	48 185 766	7 466 746	1 264 751	28 288 362
- Avgang	0	0	0	250 480	250 480
Anskaffelseskost 31.12.	12 801 006	465 801 748	119 561 043	32 068 101	659 318 079

Akkumulerte avskrivninger 01.01.	-	50 039 701	50 346 104	21 342 819	126 078 733
Årets avskrivninger	-	10 283 833	8 894 522	2 309 808	21 488 163
Nedskrivninger	-	-	-	-	-
Akkumulert avskrivninger på avganger	-	-	0	-	0
Avskrivninger, nedskrivninger pr. 31.12	0	60 323 534	59 240 626	23 652 627	143 216 787
Bokført verdi pr. 31.12.	12 801 006	425 478 217	60 320 418	8 415 474	507 015 116

Økonomisk levetid	25- 33 år og evig	5 - 10 år	3 - 10 år
Avskrivningsplan	Ingen	Lineær	Lineær



Noter til regnskapet 2024

KONSERNET WIS HOLDING AS

Note 5 Aksjer og andeler i andre foretak m.v.

Tilknyttede selskap regnskapsført etter egenkapitalmetoden:

Firma	Ansk. tidspunkt	Forretningskontor	Stemmeandel	Eierandel
Eurofins Havlandet AS	2005	Flora	43,65 %	43,65 %
Havlandet Biotech AS	2024	Flora	20,00 %	20,00 %

Tilknyttede selskaper	Eurofins		Sum
	Hil Biotech AS	Havlandet AS	
Anskaffelseskost	4 034 399	750 000	4 784 399
Værdi 01.01			0
Tilgang i løpet av året	42 897	3 547 529	3 590 426
Andel årets resultat	(99 654)	(289 205)	(388 859)
Utgang DS	56 757		56 757
Overgang til tilknyttet selskap	1 548 014		1 548 014
Utgående balanse 31.12.	0	0	0
	0	0	0
	1 548 014	3 258 324	4 806 338

Note 6 Skattekostnad

	2024	2023
Årets skattekostnad fremkommer slik:		
Betalbar skatt	161 672	511 603
Betalbar skatt konsernbidrag	-230 865	-211 760
Endring skatt tidligere år	(914 344)	-
Endring i utsatt skatt	-5 294 421	-2 815 077
Skattekostnad ordinært resultat	-5 277 959	-2 615 236

	2024	2023
Spesifikasjon av skatteeffekt av midlertidige forskjeller og underskudd til fremføring:		
Driftsmidler	5 613 543	5 238 526
Varer / prosjekter i arbeid	9 120 991	5 088 551
Fordringer	5 847	8 168
Gevinst og tapskonto	351 126	261 397
Underakudd til fremføring	-35 375 345	-23 748 737
Andre midlertidige forskjeller	-44 000	-15 343
Netto utsatt skattefordel/-forpliktelse	-20 327 838	-13 186 438
Ikke balanseført utsatt skattefordel	17 627 834	15 939 184
Balanseført netto utsatt skattefordel (-forpliktelse)*	-2 700 004	-2 772 725

I Havlandet Breed AS er SkatteFunn kr 916 402 bokført som korttidslig fordring.

Note 7 Varer

	2024	2023
Råvarer	5 864 162	8 211 009
Mattisk - yngel	49 932 577	22 609 645
Varer i arbeid	350 000	400 000
Sum varer	47 146 739	1 741 293

Det er per 31.12.2024 opparbeidet et lager i datter av Havlandet Havbruk AS av Berggytt på 35 mnok som er ment for levering til kunder i henhold til inngåtte avtaler. Det foreligger imidlertid en usikkerhet knyttet til om kundene vil kunne ta imot de avtalefestede leveransene. Biomassen er verdsatt til tilvirkningskost, med en vurdering av forventet salgsværdi. Den er regnskapsført til det laveste av disse to verdiene. Etter styrets vurdering representerer dette det beste estimatet for beholdningens verdi. Dersom det skulle oppstå tap som følge av at biomassen ikke kan leveres som planlagt, vil WIS Holding AS stille med nødvendig garanti for å sikre selskapets likviditet og soliditet.

Note 8 Bundne bankinnskudd, kontanter o.l.

Av likviditet pr. 31.12 er kr. 3.305.547 bundne skatteinnskuddsmidler.

Selskapet har ellers bundne midler i en garantiperiode etter salget av aksjene i konsernet Fjord Base Holding AS tilsvarende 101 mNOK mill ved utgangen av 2024.

Note 9 Aksjekapital og aksjonærinformasjon

Aksjekapitalen :	Antall	Pålydende	Bokført
Aksjer	30 000	1	30 000
Sum	30 000		30 000

Aksjonærene:	Antall aksjer	Eierandel	Stemmeandel
O. Igland AS	30 000	100,0 %	100,0 %

Styreleder Oddgeir Igland eier 16,67 % av O. Igland AS med en stemmeandel på 66,7 %.



Noter til regnskapet 2024

KONSERNET WIS HOLDING AS

Note 10 Egenkapital

	Aksje- kapital	Innskutt annen egenkapital	Minoriteter	Annen EK	Sum
Egenkapital pr 01.01	30 000	2 889 249	3 343 621	542 528 832	548 791 702
<i>Årets endring i egenkapital:</i>					
Årsresultat			559 020	-29 079 914	-28 520 894
Utsytte			-175 000	-15 000 000	-15 175 000
Konsernbidrag		818 520			818 520
Justeringer mellom majoritet og minoritet			-64 067	64 067	0
Andre endringer				1 557 689	1 557 689
Egenkapital 31.12	30 000	3 707 769	3 683 573	600 070 675	507 472 019

Note 11 Pantstillelser og garantier m.v.

	2024	2023
<i>Bokført gjeld som er sikret ved pant o.l.:</i>		
Gjeld til kreditinstitusjoner	216 556 799	200 526 416
<i>Bokført verdi av eiendeler stilt som sikkerhet for bokført gjeld:</i>		
Immaterielle eiendeler og konsesjoner	9 015 431	10 590 989
Varige driftsmidler	134 318 123	110 727 312
Varer	45 164 516	28 996 659
Kundefordringer	334 251	31 320 533
Totalt	158 832 321	181 635 493

Note 12 Langsiktig gjeld

	2024	2023					
<i>Gjeld som forfaller mer enn fem år etter regnskapsårets slutt, inok.:</i>							
Gjeld til kreditinstitusjoner	76 082	40 087					
<i>Avdragsprofil langsiktig gjeld:</i>							
inok.	2025	2026	2027	2028	2029	Etter	Totalt
Avdrag per år.	12 410	23 448	20 137	19 121	19 121	76 082	170 319

Konsemgjeld er ikke hensyntatt i avdragsprofilen. Konsemgjeld består av fusjonsgjeld til O.Igland AS med ca 16,7 mnok.

Bankforbindelsen Sparebank1 Sogn og Fjordane stiller krav om bokført egenkapitalandel for konsernet på 60 % for datterselskapet WISE Botnstranda AS.

	2024	2023
Egenkapitalandel	62 %	61 %

Datterselskapene West Industri Service AS og Havlandet Havbruk AS er i brudd med selskapsespesifikke covenantskrav. Det er i den forbindelse innhentet waiver fra selskapenes bankforbindelse.



Årsberetning WIS Holding AS

WIS Holding AS

Årsberetning for driftsåret 2023/24

Virksomhetens art

WIS Holding AS sitt formål er å eie, drive og å være interessenter i industrielle virksomheter, produksjon av marine fiskearter, faste eiendommer eller byggeforetakende. Selskapet er morselskap for hel - eller deleide datterselskaper i WIS-konsernet og har mindre eierinteresser i tilknyttede selskap. Selskapet driver sin virksomhet fra kontorlokaler på Gaddholmen i Florø.

Aksjekapitalen i WIS Holding AS er NOK 30.000,- fordelt på 30 000 aksjer pålydende NOK 1,-. O. Igland AS eier samtlige aksjer.

Redegjørelse for virksomheten

WIS-konsernet har sin virksomhet innenfor flere næringsområder. Underkonsernet Havland (Havlandet Havbruk), og dets datterselskaper, har sitt virke i stor grad knyttet til utvikling og produksjon av yngel av utvalgte arter, i hovedsak, men ikke begrenset til, torsk og berggyllt, samt pilotforsøk på oppdrett av matfisk med bruk av blant annet RAS-teknologi. WIS Grupperingen og dets datterselskaper har sitt virke basert rundt mekaniske tjenester til skips- og landindustrien, utleie av driftsmidler og personell til land- og offshorebasert industri, samt rørlegger- og vedlikeholdstjenester. Konsernet har også flere eiendomsselskaper som leier ut kontor, lager, produksjonslokaler og utendørsareal til andre selskap i konsernet, samt en andel mot eksterne kunder. Gjennom Havlandet Breed eier WIS-konsernet avlsprogrammet for torsk, samt produksjonsrettighetene på genetikk og yngelprotokoller. I tillegg leverer Kinn Marina vinteropplag og service- og vedlikeholdstjenester for båter mot privat- og bedriftsmarked.

West Industri Service AS (WIS) leverer varer og tjenester innen oljebransjen, skipsindustri og landbasert industri. Det er 20 ansatte i selskapet og omsetningen var MNOK 37,5 i 2024. Selskapet sin hovedaktivitet er knyttet til prefabrikking av stål og stålkonstruksjoner, skipsrør, men også tjenester innen mekaniske fag. Det produseres og monteres også stålbygg for næringsvirksomhet. WIS har de senere årene iverksatt tiltak for å redusere kostnader og øke omsetningen, og ser nå en økning i aktivitet innen verksted og service-relatert arbeid, samt mekaniske tjenester.

WIS Møre AS (WISM) ble stiftet mot slutten av 2018, og overtok driften for industriavdelingen fra West Industri Service AS fra 1. april 2019. I oktober 2024 ble selskapet solgt ut av WIS Konsernet.

WIS VVS AS (WISVVS) (65% eid) ble stiftet i 2016, og leverer tjenester innen VVS, VA og tilhørende aktiviteter. Selskapet hadde 4 faste ansatte og en deltidsansatt gjennom 2024. Omsetningen for 2024 er pålydende MNOK 11,9.

Luna Trading AS (LUNA) har 5 ansatte og en fast innleid og leverer tjenester knyttet til utleie av kjøretøy, administrative tjenester og vedlikeholdstjenester. Selskapets omsetning i 2024 var MNOK 17,2, sammenlignet med MNOK 17,6 i 2023.

Side 1 av 5



Årsberetning WIS Holding AS

Kinn Marina AS (KM) (96% eid) ble stiftet 10. juli 2017 og har sin hovedaktivitet rundt lagring og vedlikehold av båter, både i privat- og bedriftsmarkedet. Kinn Marina AS leier deler av industrianlegget til WIS Eiendom AS i Brandsøy. Fortsatt videreutvikling av kursaktiviteter for PGS har blitt iverksatt, og det har en positiv innvirkning på driften av selskapet. Kinn Marina jobber stadig med å utvide sin virksomhet, slik at det kan legges til rette for en omsetning som støtter opp om fortsatt videre drift. Der er 1 ansatt gjennom 2024. Selskapets omsetning i 2024 er pålydende 5,0 MNOK.

Gjennom **WIS Eiendom AS (WISE)** driver konsernet eiendomsdrift i Brandsøy og på Botnaneset med utleie av verksted, kontor og uteareal. Deler av anlegget i Brandsøy er utleid til Kinn Marina AS, mens anleggene på Botnaneset er i hovedsak utleid til Luna Trading og WIS VVS. Det jobbes med å videreutvikle lokaler og arealer, slik at man kan få økt omsetning. Dette blir et viktig arbeid fremover, slik at man tilrettelegger for å sikre forsvarlig drift og likviditet i årene som kommer. Eiendom og bygningsmasse i Botnastranda er eid av **WISE Botnastranda AS (WISEB)** og leies i sin helhet ut til West Industri Service AS. WIS Eiendom og WISE Botnastranda omsatte for henholdsvis MNOK 2,6 og 3,7 gjennom 2024. **WIS Holding II AS (WISHII)** ble stiftet i 2022 og har som formål å drive eiendomsutvikling. Selskapet har gått til anskaffelse av eiendommer på Rota, samt nærliggende øyer, og har ingen omsetning i 2024. **OI Properties AS (OIP)** ble stiftet gjennom fisjon i 2023 og har som formål og eie landmassen på øya Gaddholmen i Florø, som igjen festes ut til etablerte selskaper med bygningsmasse eller arealbehov på området. I 2024 etablerte selskapet et administrasjonsbygg for utleie til Havlandet Havbruk og WIS Holding, selskapet hadde i 2024 en omsetning på MNOK 2,0.

Selskapet **Havlandet Breed AS (HBreed)** (91% eid) ble gitt som utbytte fra Havlandet Havbruk AS til WIS Holding AS på tampen av 2023. Selskapet eier stamfisk og stamfiskanlegg, avlsprogram, og produksjonsprotokoller for all virksomhet inn mot torsk. Havlandet Breed lisensierer bruk av genetikk og protokoller ut til Havland-konsernet gjennom en royalty-avtale.

WIS Invest AS (WISINV), tidligere INC Invest AS, ble fusjonert inn i WIS Holding AS mot slutten av 2024.

Underkonsernet Havland ble overtatt i 100% eie av WIS Holding AS fra 17. mars 2023. Havlandet Havbruk består av den overordnede ledelsen i Havland, og eier majoritetene inn mot de ulike produksjons- og utviklingsselskapene. **Havlandet Marin Yngel AS** driver med landbasert oppdrett av Berggyllt, både yngel og settefisk, og hadde en omsetning i 2024 på MNOK 57,6, mot MNOK 109,7 i 2023. **Havlandet Marin Yngel Torsk AS** driver med landbasert oppdrett av torsk, helt fra avlsarbeid på vegne av Havlandet Breed og frem til matfisk. Store deler av den daglige driften er fokusert rundt forskning og utvikling for å fremme de gode løsningene for en moderne og bærekraftig produksjon av torskeproteiner. Selskapet hadde en omsetning i 2024 på MNOK 82,5, mot MNOK 53,8 i 2023. **Havlandet RAS Pilot AS** er et forskningsanlegg for matfiskproduksjon på resirkuleringsteknologi og har tatt frem laks til slakt i 2 omganger, samt en vellykket produksjon av torsk som ble avsluttet i 2025. RAS-anlegget ble bygget sammen med Innovasjon Norge, og er i dag ett av få pilot-anlegg med kommersiell størrelse. Selskapet hadde en omsetning i 2024 på MNOK 1,9, mot



Årsberetning WIS Holding AS

MNOK 16,7 i 2023. Omsetningsfallet forklares med at Havlandet Havbruk har kjørt det siste forsøket på «Torsk i RAS».

Havland-konsernet hadde 40 ansatte ved utgangen av 2024 og med en omsetning på NOK 131,7, mot MNOK 149,8 i 2023, resultatet før disponeringer var henholdsvis MNOK -22,2 og -5,3. Underskuddet forklares med delvis bortfall av markedet for berggyllt, noe nedjustert volum på salg av torske-ungel, samt høye kostnader i forbindelse med forskning og utvikling.

WIS Holding hadde i 2024 en omsetning på MNOK 0,4. Årsregnskapet for 2024 viser et resultat etter skatt på MNOK -24,8 mot MNOK 395,6 i 2023.

Arbeidsmiljø og sykefravær

Arbeidsmiljøet har sterkt fokus i WIS-Konsernet, og en rekke tiltak er igangsatt for å videreutvikle dette. Det er etablerte rutiner for internkontroll og det blir avholdt HMS møter, i tillegg til oppfølging via bedriftshelsetjeneste og andre formålstjenlige tiltak. I 2024 hadde konsernet 1 fraværsskade, 0 behandlingsskader og 1 førstehjelpsskade. Sykefraværet for WIS Konsernet i 2024 var 6,8%, mot 5,2% i 2023, noe som må kunne sies å være tilfredsstillende.

WIS Holding AS har 3 ansatte. WIS Konsernet har rundt 75 ansatte, etter salget av WIS Møre AS.

Ytre miljø

Arbeidet med det ytre miljø er, som ellers i samfunnet, i fokus. Det arbeides kontinuerlig med å hindre akutte og uforutsette utslipp, og det ble i 2024 ikke registrert noe som betegnes som ukontrollert utslipp til ytre miljø. Underkonsernet Havland tilfredsstiller Global Gap kravene, samt NS 9416. Konsernets ansatte oppfordres også gjennom HMS-arbeidet til å medvirke til at de ikke forårsaker utslipp til ytre miljø i sitt arbeid for våre oppdragsgivere. Konsernet har som mål å ha et ansvarlig forbruk og redusere klimaavtrykk, og vil samarbeide med våre forretningsforbindelser for å finne smartere løsninger, herunder ta i bruk nye teknologier og alternative drivstoff. Gjennom 2025 vil man fortsette, samt videreutvikle, de gode tiltakene som er iverksatt for å redusere konsernets CO2 utslipp.

Åpenhetsloven

WIS Konsernet er underlagt Åpenhetsloven (iverksatt juli 2022). Det er etablert prosesser for kartlegging og risikovurdering av leverandørkjeden og våre samarbeidspartnere i forhold til anstendig arbeidsforhold og ivaretagelse av menneskerettigheter. Aktsomhetsvurderinger skal være tilgjengelig på selskapets hjemmesider (www.havland.no og www.wisgruppen.no) innen fristen den 30. juni hvert år.

Likestilling og diskriminering

WIS Holding AS har 3 ansatte, hvorav 1 er kvinne. Styret i WIS Holding AS består av 2 menn og 1 kvinne. Av konsernets rundt 75 ansatte er 20 kvinner. Styret er ikke kjent med at det har vært forskjellsbehandling i strid med likestillings- og diskrimineringsloven.



Årsberetning WIS Holding AS

Konsernet har fokus på mangfold og likestilling, og har som mål om å være en arbeidsplass hvor det ikke forekommer diskriminering, og arbeider derfor for å fremme diskrimineringslovens formål i alle deler av virksomheten. Dette utøves via aktiviteter som blant annet rekruttering, lønns- og arbeidsvilkår, forfremmelse, utviklingsmuligheter, beskyttelse mot trakassering, og utforming og tilrettelegging av de fysiske arbeidsforholdene gjennom virksomhetenes ulike funksjoner, slik at disse kan benyttes av flest mulig.

Styre- og ledelsesansvarsforsikring

Morselskapet WIS Holding AS har tegnet ansvarsforsikring for styrets medlemmer og daglige ledere. Forsikringen gjelder alle datterselskap i WIS-konsernet.

Konsernforhold

Overordnet ledelse av konsernet er plassert i selskapet WIS Holding AS. Konsernet, og dets datterselskaper, bruker enkelte støttefunksjoner fra Fjord Base Holding AS, som frem til mars 2023 har hatt samme eiere. Fjord Base Holding AS leverer støttefunksjoner innen regnskap/lønn, samt fellestjenester innenfor IT, kvalitet, HR og innkjøp til de operative selskapene i WIS Konsernet.

Konsernet WIS Holding AS hadde en omsetning i 2024 på MNOK 221,7 mot MNOK 262,7 i 2023, hvor hovedårsaken til nedgang i omsetning er salget av WIS Møre AS, samt en nedgang i salg av Berggyllt for Havlandet Marin Yngel AS. Driftsresultatet for 2024 ble MNOK -26,0 mot MNOK -34,9 i 2023. Årsresultat etter skatt for konsernet i 2024 ble et underskudd på MNOK 28,5 mot et overskudd på MNOK 374,5 i 2023.

Egenkapitalen i konsernet er MNOK 507,5 (62,3 %) mot MNOK 548,8 (61,5 %) i 2023. Konsernet har en balanse ved utgangen av 2024 på til sammen MNOK 814,2 der MNOK 575,1 utgjør anleggsaktiva og MNOK 239,1 utgjør omløpsaktiva, hvorav MNOK 239,1 er kontantbeholdning. Av kontantbeholdningen er MNOK 104,3 bundne midler. Rentebærende ekstern gjeld pr 31.12.2024 var MNOK 216,6.

Netto kontantstrøm fra operasjonelle aktiviteter i 2024 var på MNOK -32,8 mot MNOK -50,8 i 2023. Konsernets likviditetssituasjon er tilfredsstillende. Arbeidskapital pr 31.12.24 er MNOK 122,0 sammenlignet med MNOK 179,0 pr 31.12.23. Evnen til egenfinansiering er god.

Finansiell risiko

Markedsrisiko

Konsernets balanse har ingen vesentlig valutarisiko, da de fleste kontrakter er inngått i norske kroner. Andel langsiktig gjeld tilsier at markedsrisiko knyttet til endringer i rentenivået anses å være til stede da konsernets innlån har flytende renter (de fleste NIBOR-basert). Virksomhetsområder som konsernet opererer innenfor, har normalt kontraktstyper med varigheter på mindre enn ett år. Dette betyr at den markedsmessige risikoen er noe høyere enn i områder med langsiktige kontrakter.

Kredittrisiko

Risiko for at forretningsforbindelser ikke har økonomisk evne til å oppfylle sine forpliktelse ansees lav som følge av gode kundeforhold over lengre tid, og det har historisk vært lite tap på fordringer. Brutto kredittrisiko knyttet til kundefordringer pr. 31.12.24 utgjør totalt 48,2.

Side 4 av 5



Årsberetning WIS Holding AS

Det er ikke inngått avtaler om motregning eller andre finansielle instrument som reduserer kredittrisikoen i konsernet.

Likviditetsrisiko

Likviditeten i konsernet er avstemt i forhold til planlagte investeringer / økning i kapitalbinding i de ulike konsernselskapene og det er ikke besluttet å innføre tiltak som endrer likviditetsrisiko. Forfallstidspunkter for kundefordringer opprettholdes, og langsiktige fordringer er ikke vurdert reforhandlet eller innløst. Avtalene med leverandører er ikke planlagt reforhandlet med tanke på betalingsbetingelser.

Fortsatt drift

Etter styrets oppfatning gir årsregnskapet en rettvise oversikt over utvikling og resultat av foretakets virksomhet i 2024 og dets stilling ved utgangen av regnskapsåret. Styret mener det er riktig å legge forutsetningen for fortsatt drift av selskapet til grunn ved avleggelsen av årsregnskapet.

Det har ikke inntruffet vesentlige hendelser etter regnskapsavleggelse som har betydning for konsernets stilling pr 31.12.2024.

Hendelser etter balansedagen og fremtidig utvikling


Det er normalt betydelig usikkerhet knyttet til vurderinger av fremtidige forhold. Styret vurderer det slik at virksomhetsområdene konsernet opererer i har ulik forutsetning for stabil og god inntjening. De usikre områdene er hovedsakelig relatert til verftsindustrien og opprettholdelse av markedsandeler innen bygging av stålhaller og prefabrikkering av rør- og stålsystemer. For den oppdretts-rettete delen av konsernet nevnes det vanskeligheten med å få langsiktige avtaler, samt at bransjen ligger noe bak skjema for volumøkninger enn antatt for noen år tilbake i tid, og som igjen Havlandet Havbruk investerte på grunnlag av. Det er også en volatil situasjon rundt bruk og produksjon av Berggytt. Likevel skal det sies at deler av virksomhetene i konsernet har gode fremtidsutsikter, da fortsatt mye av arbeidet er rettet mot base- og havbruksaktiviteten i Florø. Det viser seg å være en økende tendens for arbeid rettet mot havbruksnæringen, både i Havlandet Havbruk regi, og gjennom å være underleverandør for andre aktører.


Resultatdisponering

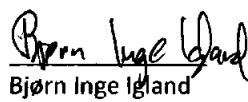
Styret har følgende forslag til disponering av årets resultat i morselskapet i WIS Holding AS:

Årsresultat	Kr.	-24.771.990,00,-
Avsatt til fond for vurderingsforskjeller	Kr.	- 23.919.960,00,-
Avsatt til/fra annen egenkapital	Kr.	-15.852.030,00,-
Avsatt til utbytte	Kr.	15.000.000,00,-
Sum overføringer	Kr.	-24.771.990,00,-

Florø, 31.12.2024 / 25.06.2025


Oddgeir R. Igland
Styreleder


Gunvor Igland
Styremedlem


Bjørn Inge Igland
Styremedlem

Side 5 av 5



Deloitte.

Deloitte AS
Strandgata 52
NO-6905 Florø
Norway

+47 23 27 90 00
www.deloitte.no

Til generalforsamlingen i WIS Holding AS

UAVHENGIG REVISORS BERETNING

Konklusjon

Vi har revidert årsregnskapet for WIS Holding AS som består av:

- selskapsregnskapet, som består av balanse per 31. desember 2024, resultatregnskap, kontantstrømoppstilling for regnskapsåret avsluttet per denne datoen og noter til årsregnskapet, herunder et sammendrag av viktige regnskapsprinsipper.
- konsernregnskapet, som består av balanse per 31. desember 2024, resultatregnskap, kontantstrømoppstilling for regnskapsåret avsluttet per denne datoen og noter til årsregnskapet, herunder et sammendrag av viktige regnskapsprinsipper.

Etter vår mening

- oppfyller årsregnskapet gjeldende lovkrav,
- gir selskapsregnskapet et rettviseende bilde av selskapets finansielle stilling per 31. desember 2024 og av dets resultater og kontantstrømmer for regnskapsåret avsluttet per denne datoen i samsvar med regnskapslovens regler og god regnskapsskikk i Norge, og
- gir konsernregnskapet et rettviseende bilde av konsernets finansielle stilling per 31. desember 2024 og av dets resultater og kontantstrømmer for regnskapsåret avsluttet per denne datoen i samsvar med regnskapslovens regler og god regnskapsskikk i Norge.

Grunnlag for konklusjonen

Vi har gjennomført revisjonen i samsvar med International Standards on Auditing (ISA-ene). Våre oppgaver og plikter i henhold til disse standardene er beskrevet nedenfor under *Revisors oppgaver og plikter ved revisjonen av årsregnskapet*. Vi er uavhengige av selskapet og konsernet i samsvar med kravene i relevante lover og forskrifter i Norge og International Code of Ethics for Professional Accountants (inkludert internasjonale uavhengighetsstandarder) utstedt av International Ethics Standards Board for Accountants (IESBA-reglene), og vi har overholdt våre øvrige etiske forpliktelser i samsvar med disse kravene. Innhentet revisjonsbevis er etter vår vurdering tilstrekkelig og hensiktsmessig som grunnlag for vår konklusjon.

Øvrig informasjon

Styret (ledelsen) er ansvarlig for informasjonen i årsberetningen. Vår konklusjon om årsregnskapet ovenfor dekker ikke informasjonen i årsberetningen.

I forbindelse med revisjonen av årsregnskapet er det vår oppgave å lese årsberetningen. Formålet er å vurdere hvorvidt det foreligger vesentlig inkonsistens mellom årsberetningen og årsregnskapet og den kunnskap vi har opparbeidet oss under revisjonen av årsregnskapet, eller hvorvidt informasjon i årsberetningen ellers fremstår som vesentlig feil. Vi har plikt til å rapportere dersom årsberetningen fremstår som vesentlig feil. Vi har ingenting å rapportere i så henseende.

Basert på kunnskapen vi har opparbeidet oss i revisjonen, mener vi at årsberetningen

- er konsistent med årsregnskapet og
- inneholder de opplysninger som skal gis i henhold til gjeldende lovkrav.

Deloitte AS and Deloitte Advokatfirma AS are the Norwegian affiliates of Deloitte NSE LLP, a member firm of Deloitte Touche Tohmatsu Limited, a UK private company limited by guarantee ("DTTL"). DTTL and each of its member firms are legally separate and independent entities. DTTL and Deloitte NSE LLP do not provide services to clients. Please see www.deloitte.com/about to learn more about our global network of member firms.

Registrert i Foretaksregisteret
Medlemmer av Den norske Revisorforening
Organisasjonsnummer: 980 211 282

Deloitte Norway conducts business through two legally separate and independent limited liability companies; Deloitte AS, providing audit, consulting, financial advisory and risk management services, and Deloitte Advokatfirma AS, providing tax and legal services.



Deloitte.

Uavhengig revisors beretning
WIS Holding AS

Ledelsens ansvar for årsregnskapet

Ledelsen er ansvarlig for å utarbeide årsregnskapet og for at det gir et rettviseende bilde i samsvar med regnskapslovens regler og god regnskapsskikk i Norge. Ledelsen er også ansvarlig for slik internkontroll som den finner nødvendig for å kunne utarbeide et årsregnskap som ikke inneholder vesentlig feilinformasjon, verken som følge av misligheter eller utilsiktede feil.

Ved utarbeidelsen av årsregnskapet må ledelsen ta standpunkt til selskapets og konsernets evne til fortsatt drift og opplyse om forhold av betydning for fortsatt drift. Forutsetningen om fortsatt drift skal legges til grunn for årsregnskapet så lenge det ikke er sannsynlig at virksomheten vil bli avviklet.

Revisors oppgaver og plikter ved revisjonen av årsregnskapet

Vårt mål er å oppnå betryggende sikkerhet for at årsregnskapet som helhet ikke inneholder vesentlig feilinformasjon, verken som følge av misligheter eller utilsiktede feil, og å avgi en revisjonsberetning som inneholder vår konklusjon. Betryggende sikkerhet er en høy grad av sikkerhet, men ingen garanti for at en revisjon utført i samsvar med ISA-ene, alltid vil avdekke vesentlig feilinformasjon. Feilinformasjon kan oppstå som følge av misligheter eller utilsiktede feil. Feilinformasjon er å anse som vesentlig dersom den enkeltvis eller samlet med rimelighet kan forventes å påvirke de økonomiske beslutningene som brukerne foretar på grunnlag av årsregnskapet.

Som del av en revisjon i samsvar med ISA-ene, utøver vi profesjonelt skjønn og utviser profesjonell skepsis gjennom hele revisjonen. I tillegg:

- identifiserer og vurderer vi risikoen for vesentlig feilinformasjon i årsregnskapet, enten det skyldes misligheter eller utilsiktede feil. Vi utformer og gjennomfører revisjonshandlinger for å håndtere slike risikoer, og innhenter revisjonsbevis som er tilstrekkelig og hensiktsmessig som grunnlag for vår konklusjon. Risikoen for at vesentlig feilinformasjon som følge av misligheter ikke blir avdekket, er høyere enn for feilinformasjon som skyldes utilsiktede feil, siden misligheter kan innebære samarbeid, forfalskning, bevisste utelatelser, uriktige fremstillinger eller overstyring av internkontroll.
- opparbeider vi oss en forståelse av intern kontroll som er relevant for revisjonen, for å utforme revisjonshandlinger som er hensiktsmessige etter omstendighetene, men ikke for å gi uttrykk for en mening om effektiviteten av selskapets og konsernets interne kontroll.
- evaluerer vi om de anvendte regnskapsprinsippene er hensiktsmessige og om regnskapsestimaterne og tilhørende noteopplysninger utarbeidet av ledelsen er rimelige.
- konkluderer vi på om ledelsens bruk av fortsatt drift-forutsetningen er hensiktsmessig, og, basert på innhentede revisjonsbevis, hvorvidt det foreligger vesentlig usikkerhet knyttet til hendelser eller forhold som kan skape tvil av betydning om selskapets og konsernets evne til fortsatt drift. Dersom vi konkluderer med at det eksisterer vesentlig usikkerhet, kreves det at vi i revisjonsberetningen henleder oppmerksomheten på tilleggsopplysningene i årsregnskapet, eller, dersom slike tilleggsopplysninger ikke er tilstrekkelige, at vi modifiserer vår konklusjon. Våre konklusjoner er basert på revisjonsbevis innhentet frem til datoen for revisjonsberetningen. Etterfølgende hendelser eller forhold kan imidlertid medføre at selskapet og konsernet ikke kan fortsette driften.
- evaluerer vi den samlede presentasjonen, strukturen og innholdet i årsregnskapet, inkludert tilleggsopplysningene, og hvorvidt årsregnskapet gir uttrykk for de underliggende transaksjonene og hendelsene på en måte som gir et rettviseende bilde.
- innhenter vi tilstrekkelig og hensiktsmessig revisjonsbevis vedrørende den finansielle informasjonen til enhetene eller forretningsområdene i konsernet for å kunne gi uttrykk for en mening om konsernregnskapet. Vi er ansvarlige for å lede, følge opp og gjennomføre konsernrevisjonen. Vi har eneansvar for vår konklusjon om konsernregnskapet.

Vi kommuniserer med styret blant annet om det planlagte innholdet i og tidspunkt for revisjonsarbeidet og eventuelle vesentlige funn i revisjonen, herunder vesentlige svakheter i intern kontroll som vi avdekker gjennom revisjonen.



Deloitte.

Uavhengig revisors beretning
WIS Holding AS

Florø, 27. juni 2025
Deloitte AS

Linn Therese Terøy
statsautorisert revisor
(elektronisk signert)



Uavhengig revisors beretning

Name	Date
Terøy, Linn Therese	2025-06-30

Identification

 **bankID** Terøy, Linn Therese



This document contains electronic signatures using EU-compliant PAdES - PDF
Advanced Electronic Signatures (Regulation (EU) No 910/2014 (eIDAS))