



ÅRSREGNSKAPET FOR REGNSKAPSÅRET 2023 - GENERELL INFORMASJON

Enheten

Organisasjonsnummer:	925 296 848
Organisasjonsform:	Aksjeselskap
Foretaksnavn:	A HOLDINGS AS
Forretningsadresse:	c/o SLM Revisjon AS Stortorget 28 2000 LILLESTRØM

Regnskapsår

Årsregnskapets periode:	01.01.2023 - 31.12.2023
-------------------------	-------------------------

Konsern

Morselskap i konsern:	Nei
-----------------------	-----

Regnskapsregler

Regler for små foretak benyttet:	Ja
Benyttet ved utarbeidelsen av årsregnskapet til selskapet:	Regnskapslovens alminnelige regler

Årsregnskapet fastsatt av kompetent organ

Bekreftet av representant for selskapet:	Bjørn O. Svindal
Dato for fastsettelse av årsregnskapet:	30.06.2024

Grunnlag for avgivelse

År 2023: Årsregnskapet er elektronisk innlevert
År 2022: Tall er hentet fra elektronisk innlevert årsregnskap fra 2023

Det er ikke krav til at årsregnskapet m.v. som sendes til Regnskapsregisteret er undertegnet. Kontrollen på at dette er utført ligger hos revisor/enhetens øverste organ. Sikkerheten ivaretas ved at innsender har rolle/rettighet for innsending av årsregnskapet via Altinn, og ved at det bekreftes at årsregnskapet er fastsatt av kompetent organ.

Brønnøysundregistrene, 14.08.2025



Resultatregnskap

Beløp i: NOK	Note	2023	2022
RESULTATREGNSKAP			
Kostnader			
Lønnskostnad	1		
Annen driftskostnad	1	75 481	138 338
Sum kostnader		75 481	138 338
Driftsresultat		-75 481	-138 338
Finansinntekter og finanskostnader			
Annen renteinntekt		121 542	586
Annen finansinntekt	2	6 331 993	16 933 695
Verdiøkning markedsbaserte omløpsmidler	2	33 671 732	
Sum finansinntekter		40 125 267	16 934 281
Verdireduksjon markedsbaserte omløpsmidler	2		34 249 077
Annen rentekostnad		263	2 996
Annen finanskostnad			4 874 012
Sum finanskostnader		263	39 126 085
Netto finans		40 125 004	-22 191 804
Ordinært resultat før skattekostnad		40 049 523	-22 330 142
Skattekostnad på resultat	3		21 926
Ordinært resultat etter skattekostnad		40 049 523	-22 352 068
Årsresultat	4	40 049 523	-22 352 068
Årsresultat etter minoritetsinteresser		40 049 523	-22 352 068
Totalresultat		40 049 523	-22 352 068
Overføringer og disponeringer			
Udekket tap		17 892 445	-17 892 445
Avsatt til annen egenkapital		22 157 079	
Overført fra annen egenkapital			-4 459 623
Sum overføringer og disponeringer		40 049 523	-22 352 068



Resultatregnskap

Beløp i: NOK	Note	2023	2022
---------------------	-------------	-------------	-------------



Balanse

Beløp i: NOK	Note	2023	2022
BALANSE - EIENDELER			
Anleggsmidler			
Immaterielle eiendeler			
Utsatt skattefordel	3		
Finansielle anleggsmidler			
Investeringer i aksjer og andeler		25 019 802	15 008 676
Andre langsiktige fordringer		606 803	
Sum finansielle anleggsmidler		25 626 605	15 008 676
Sum anleggsmidler		25 626 605	15 008 676
Omløpsmidler			
Varer			
Fordringer			
Andre kortsiktige fordringer		3 066 734	29 201
Sum fordringer		3 066 734	29 201
Investeringer			
Markedsbaserte aksjer	2	110 156 806	92 709 146
Markedsbaserte obligasjoner	2		
Andre markedsbaserte finansielle instrumenter	2		
Sum investeringer		110 156 806	92 709 146
Bankinnskudd, kontanter og lignende			
Bankinnskudd, kontanter o.l.		5 646 364	111 369
Sum bankinnskudd, kontanter og lignende		5 646 364	111 369
Sum omløpsmidler		118 869 904	92 849 717
SUM EIENDELER		144 496 509	107 858 393

BALANSE - EGENKAPITAL OG GJELD



Balanse

Beløp i: NOK	Note	2023	2022
Egenkapital			
Innskutt egenkapital			
Aksjekapital		250 000	250 000
Overkurs		118 041 895	118 041 895
Sum innskutt egenkapital		118 291 895	118 291 895
Opptjent egenkapital			
Annen egenkapital		22 157 079	
Udekket tap			17 892 445
Sum opptjent egenkapital		22 157 079	-17 892 445
Sum egenkapital	4	140 448 973	100 399 450
Gjeld			
Langsiktig gjeld			
Utsatt skatt	3		
Annen langsiktig gjeld			
Sum langsiktig gjeld		0	0
Kortsiktig gjeld			
Leverandørgjeld			563
Betalbar skatt	3		21 926
Annen kortsiktig gjeld		4 047 536	7 436 454
Sum kortsiktig gjeld		4 047 536	7 458 943
Sum gjeld		4 047 536	7 458 943
SUM EGENKAPITAL OG GJELD		144 496 509	107 858 393



Brønnøysundregistrene

ÅRSREGNSKAP FOR REGNSKAPSÅRET 2023 - GENERELL INFORMASJON

Journalnummer: 2024 716317

Enheten

Organisasjonsnummer: 925 296 848
Organisasjonsform: Aksjeselskap
Foretaksnavn: A HOLDINGS AS
Forretningsadresse: c/o SLM Revisjon AS
Stortorget 28
2000 LILLESTRØM

Regnskapsår

Årsregnskapets periode: 01.01.2023 - 31.12.2023

Konsern

Morselskap i konsern: Nei

Regnskapsregler

Regler for små foretak benyttet: Ja
Benyttet ved utarbeidelsen av
årsregnskapet til selskapet: Regnskapslovens alminnelige regler

Årsregnskapet fastsatt av kompetent organ

Bekreftet av representant for selskapet: Bjørn O. Svindal
Dato for fastsettelse av årsregnskapet: 30.06.2024

Revisjon

Årsregnskapet er utarbeidet av ekstern
autorisert regnskapsfører: Ja
Ekstern autorisert regnskapsfører har i
løpet av regnskapsåret bistått ved den
løpende regnskapsføringen eller utført
andre tjenester for selskapet enn å
utarbeide årsregnskapet: Ja

Grunnlag for avgivelse

År 2023: Årsregnskap er elektronisk innlevert.
År 2022: Tall er hentet fra elektronisk innlevert årsregnskap fra 2023.

Det er ikke krav til at årsregnskapet m.v. som sendes til Regnskapsregisteret er undertegnet. Kontrollen på at dette er utført ligger hos revisor/enhetens øverste organ. Sikkerheten ivaretas ved at innsender har rolle/rettighet for innsending av årsregnskapet via Altinn, og ved at det bekreftes at årsregnskapet er fastsatt av kompetent organ.

Brønnøysundregistrene, 05.08.2024

Brønnøysundregistrene
Postadresse: Postboks 900, 8910 Brønnøysund
Telefon: 75 00 75 00
E-post: firmapost@brreg.no Internett: www.brreg.no
Organisasjonsnummer: 974 760 673



Organisasjonsnr: 925 296 848
A HOLDINGS AS

RESULTATREGNSKAP

Beløp i: NOK	Note	2023	2022
RESULTATREGNSKAP			
Kostnader			
Lønnskostnad	1		
Annen driftskostnad	1	75 481	138 338
Sum kostnader		75 481	138 338
Driftsresultat		-75 481	-138 338
Finansinntekter og finanskostnader			
Annen renteinntekt		121 542	586
Annen finansinntekt	2	6 331 993	16 933 695
Verdiøkning markedsbaserte omløpsmidler	2	33 671 732	
Sum finansinntekter		40 125 267	16 934 281
Verdireduksjon markedsbaserte omløpsmidler	2		34 249 077
Annen rentekostnad		263	2 996
Annen finanskostnad			4 874 012
Sum finanskostnader		263	39 126 085
Netto finans		40 125 004	-22 191 804
Ordinært resultat før skattekostnad		40 049 523	-22 330 142
Skattekostnad på resultat	3		21 926
Ordinært resultat etter skattekostnad		40 049 523	-22 352 068
Årsresultat	4	40 049 523	-22 352 068
Årsresultat etter minoritetsinteresser		40 049 523	-22 352 068
Totalresultat		40 049 523	-22 352 068
Overføringer og disponeringer			
Udekket tap		17 892 445	-17 892 445
Avsatt til annen egenkapital		22 157 079	
Overført fra annen egenkapital			-4 459 623
Sum overføringer og disponeringer		40 049 523	-22 352 068



Organisasjonsnr: 925 296 848
A HOLDINGS AS

BALANSE

Beløp i: NOK	Note	2023	2022
BALANSE - EIENDELER			
Anleggsmidler			
Immaterielle eiendeler			
Utsatt skattefordel	3		
Finansielle anleggsmidler			
Investeringer i aksjer og andeler		25 019 802	15 008 676
Andre langsiktige fordringer		606 803	
Sum finansielle anleggsmidler		25 626 605	15 008 676
Sum anleggsmidler		25 626 605	15 008 676
Omløpsmidler			
Varer			
Fordringer			
Andre kortsiktige fordringer		3 066 734	29 201
Sum fordringer		3 066 734	29 201
Investeringer			
Markedsbaserte aksjer	2	110 156 806	92 709 146
Markedsbaserte obligasjoner	2		
Andre markedsbaserte finansielle instrumenter	2		
Sum investeringer		110 156 806	92 709 146
Bankinnskudd, kontanter og lignende			
Bankinnskudd, kontanter o. l.		5 646 364	111 369
Sum bankinnskudd, kontanter og lignende		5 646 364	111 369
Sum omløpsmidler		118 869 904	92 849 717
SUM EIENDELER		144 496 509	107 858 393
BALANSE - EGENKAPITAL OG GJELD			
Egenkapital			
Innskutt egenkapital			
Aksjekapital		250 000	250 000
Overkurs		118 041 895	118 041 895



Sum innskutt egenkapital		118 291 895	118 291 895
Opptjent egenkapital			
Annen egenkapital		22 157 079	
Udekket tap			17 892 445
Sum opptjent egenkapital		22 157 079	-17 892 445
Sum egenkapital	4	140 448 973	100 399 450
Gjeld			
Langsiktig gjeld			
Utsatt skatt	3		
Annen langsiktig gjeld			
Sum langsiktig gjeld		0	0
Kortsiktig gjeld			
Leverandørgjeld			563
Betalbar skatt	3		21 926
Annen kortsiktig gjeld		4 047 536	7 436 454
Sum kortsiktig gjeld		4 047 536	7 458 943
Sum gjeld		4 047 536	7 458 943
SUM EGENKAPITAL OG GJELD		144 496 509	107 858 393



Organisasjonsnr: 925 296 848
A HOLDINGS AS

NOTEOPPLYSNINGER - SELSKAP - alle poster oppgitt i hele tall

Note
2

Antall årsverk i regnskapsåret
0.00

<u>Sum</u>	<u>Beløp</u>
<u>Balanseført verdi 31.12.</u>	<u>Varige driftsmidler Immaterielle eiend.</u>

Konsernregnskap

Morselskapet sitt navn

Forretningskontor for morselskapet

Begrunnelse for at datterselskap er utelatt fra konsolideringen

<u>Samlet beløp - tilknyttet selskap</u>	<u>Årets</u>	<u>Fjorårets</u>
--	--------------	------------------

<u>Samlet beløp - foretak i samme konsern</u>	<u>Årets</u>	<u>Fjorårets</u>
---	--------------	------------------

<u>Samlet beløp - foretak i samme konsern</u>	<u>Årets</u>	<u>Fjorårets</u>
---	--------------	------------------

<u>Samlet beløp - felles kontrollert virksomhet</u>	<u>Årets</u>	<u>Fjorårets</u>
---	--------------	------------------

<u>Pantstillelse</u>	<u>Beløp</u>
----------------------	--------------

<u>Beholdning av egne aksjer</u>	<u>Antall</u>	<u>Pålydende</u>	<u>Andel av aksjek.</u>
----------------------------------	---------------	------------------	-------------------------



Årsregnskap 2023 A Holdings AS

Resultatregnskap
Balanse
Noter til regnskapet

Org.nr.: 925 296 848



Resultatregnskap			
A Holdings AS			
Driftsinntekter og driftskostnader	Note	2023	2022
Annen driftskostnad	1	75 481	138 338
Sum driftskostnader		75 481	138 338
Driftsresultat		-75 481	-138 338
Finansinntekter og finanskostnader			
Annen renteinntekt		121 542	586
Annen finansinntekt	2	6 331 993	16 933 695
Verdiøkning markedsbaserte omløpsmidler	2	33 671 732	0
Verdireduksjon markedsbaserte omløpsmidler	2	0	34 249 077
Annen rentekostnad		263	2 996
Annen finanskostnad		0	4 874 012
Resultat av finansposter		40 125 004	-22 191 804
Resultat før skattekostnad		40 049 523	-22 330 142
Skattekostnad på resultat	3	0	21 926
Resultat		40 049 523	-22 352 068
Årsresultat	4	40 049 523	-22 352 068
Overføringer			
Avsatt til annen egenkapital		22 157 079	0
Overført til udekket tap		-17 892 445	17 892 445
Overført fra annen egenkapital		0	4 459 623
Sum overføringer		40 049 523	-22 352 068
A Holdings AS		Side 2	



Balanse			
A Holdings AS			
Eiendeler	Note	2023	2022
Investeringer i aksjer og andeler		25 019 802	15 008 676
Andre langsiktige fordringer		606 803	0
Sum finansielle anleggsmidler		25 626 605	15 008 676
Omløpsmidler			
Fordringer			
Andre kortsiktige fordringer		3 066 734	29 201
Sum fordringer		3 066 734	29 201
Investeringer			
Markedsbaserte aksjer	2	110 156 806	92 709 146
Sum investeringer		110 156 806	92 709 146
Bankinnskudd, kontanter o.l.		5 646 364	111 369
Sum omløpsmidler		118 869 904	92 849 717
Sum eiendeler		144 496 509	107 858 393
A Holdings AS		Side 3	



Balanse			
A Holdings AS			
Egenkapital og gjeld	Note	2023	2022
Egenkapital			
Innskutt egenkapital			
Aksjekapital		250 000	250 000
Overkurs		118 041 895	118 041 895
Sum innskutt egenkapital		118 291 895	118 291 895
Annen egenkapital			
Annen egenkapital		22 157 079	0
Udekket tap		0	-17 892 445
Sum opptjent egenkapital		22 157 079	-17 892 445
Sum egenkapital	4	140 448 973	100 399 450
Gjeld			
Kortsiktig gjeld			
Leverandørgjeld		0	563
Betalbar skatt	3	0	21 926
Annen kortsiktig gjeld		4 047 536	7 436 454
Sum kortsiktig gjeld		4 047 536	7 458 943
Sum gjeld		4 047 536	7 458 943
Sum egenkapital og gjeld		144 496 509	107 858 393
Lillestrøm, 30.06.2024 Styret i A Holdings AS			
_____ Aksel Lund Svindal styreleder		_____ Bjørn O. Svindal styremedlem	
A Holdings AS			Side 4



Regnskapsprinsipper

Årsregnskapet er satt opp i samsvar med regnskapsloven og NRS 8 - God regnskapsskikk for små foretak.

Skatt

Skattekostnaden i resultatregnskapet omfatter både periodens betalbare skatt og endring i utsatt skatt. Utsatt skatt er beregnet med 22 % på grunnlag av de midlertidige forskjeller som eksisterer mellom regnskapsmessige og skattemessige verdier, samt ligningsmessig underskudd til fremføring ved utgangen av regnskapsåret. Skatteøkende og skattereduserende midlertidige forskjeller som reverserer eller kan reverseres i samme periode er utlignet og nettoført.

Klassifisering og vurdering av omløpsmidler

Omløpsmidler og kortsiktig gjeld omfatter normalt poster som forfaller til betaling innen ett år etter balansedagen, samt poster som knytter seg til varekretsløpet. Omløpsmidler vurderes til laveste verdi av anskaffelseskost og virkelig verdi.

Fordringer

Kundefordringer og andre fordringer oppføres til pålydende etter fradrag for avsetning til forventet tap. Avsetning til tap gjøres på grunnlag av en individuell vurdering av de enkelte fordringene.

Note 1 Lønnskostnader

A Holdings AS har ikke hatt lønns- eller personalkostnader i 2023 og det foreligger heller ingen slike forpliktelser.

Note 2 Markedsbaserte verdipapirer

	Anskaffelses- kost	Markeds- verdi	Balansført verdi	Resultatført verdiendring
Markedsbaserte aksjer				
Aksjer i handelsportefølje	128 699 303	110 156 806	110 156 806	33 671 732
Sum markedsbaserte aksjer	128 699 303	110 156 806	110 156 806	33 671 732

Markedsbaserte verdipapirer er verdsatt til virkelig verdi. Virkelig verdi er fastsatt i henhold til verdien som er observerbar i markedet på balansedagen.



Note 3 Skatt

Årets skattekostnad	2023
Resultatført skatt på ordinært resultat:	
Betalbar skatt	0
Endring i utsatt skattefordel	0
Skattekostnad ordinært resultat	0
Skattepliktig inntekt:	
Resultat før skatt	40 049 523
Permanente forskjeller	-43 775 215
Skattepliktig inntekt	-3 725 692
Betalbar skatt i balansen:	
Betalbar skatt på årets resultat	0
Sum betalbar skatt i balansen	0

Skatteeffekten av midlertidige forskjeller og underskudd til fremføring som har gitt opphav til utsatt skatt og utsatte skattefordeler, spesifisert på typer av midlertidige forskjeller

	2023
Akkumulert fremførbart underskudd	-3 725 692
Inngår ikke i beregningen av utsatt skatt	3 725 692
Utsatt skattefordel / skatt (22 %)	0

I henhold til God regnskapsskikk for små foretak balanseføres ikke utsatt skattefordel.

Note 4 Egenkapital

	Aksjekapital	Overkurs	Udekket tap	Annen egenkapital	Sum egenkapital
Pr 31.12.2022	250 000	118 041 895	-17 892 445	0	100 399 450
Årets resultat		0	17 892 445	22 157 079	40 049 523
Pr 31.12.2023	250 000	118 041 895	0	22 157 079	140 448 973



UAVHENGIG REVISORS BERETNING

Til generalforsamlingen i A Holdings AS

Konklusjon

Vi har revidert A Holdings AS' årsregnskap som viser et overskudd på kr. 40.049.523. Årsregnskapet består av balanse per 31. desember 2023 og resultatregnskap for regnskapsåret avsluttet per denne datoen og noter til årsregnskapet, herunder et sammendrag av viktige regnskapsprinsipper.

Etter vår mening

- oppfyller årsregnskapet gjeldende lovkrav, og
- gir årsregnskapet et rettviseende bilde av selskapets finansielle stilling per 31. desember 2023 og av dets resultat for regnskapsåret avsluttet per denne datoen i samsvar med regnskapslovens regler og god regnskapsskikk i Norge.

Grunnlag for konklusjonen

Vi har gjennomført revisjonen i samsvar med de internasjonale revisjonsstandardene International Standards on Auditing (ISA-ene). Våre oppgaver og plikter i henhold til disse standardene er beskrevet nedenfor under Revisors oppgaver og plikter ved revisjonen av årsregnskapet. Vi er uavhengige av selskapet slik det kreves i lov, forskrift og International Code of Ethics for Professional Accountants (inkludert internasjonale uavhengighetsstandarder) utstedt av the International Ethics Standards Board for Accountants (IESBA-reglene), og vi har overholdt våre øvrige etiske forpliktelser i samsvar med disse kravene. Innhentet revisjonsbevis er etter vår vurdering tilstrekkelig og hensiktsmessig som grunnlag for vår konklusjon.


Ledelsens ansvar for årsregnskapet

Ledelsen er ansvarlig for å utarbeide årsregnskapet og for at det gir et rettviseende bilde i samsvar med regnskapslovens regler og god regnskapsskikk i Norge. Ledelsen er også ansvarlig for slik intern kontroll som den finner nødvendig for å kunne utarbeide et årsregnskap som ikke inneholder vesentlig feilinformasjon, verken som følge av misligheter eller utilsiktede feil.

Ved utarbeidelsen av årsregnskapet må ledelsen ta standpunkt til selskapets evne til fortsatt drift og opplyse om forhold av betydning for fortsatt drift. Forutsetningen om fortsatt drift skal legges til grunn for årsregnskapet så lenge det ikke er sannsynlig at virksomheten vil bli avvirket.

Revisors oppgaver og plikter ved revisjonen av årsregnskapet

Vårt mål er å oppnå betryggende sikkerhet for at årsregnskapet som helhet ikke inneholder vesentlig feilinformasjon, verken som følge av misligheter eller utilsiktede feil, og å avgi en revisjonsberetning som inneholder vår konklusjon. Betryggende sikkerhet er en høy grad av sikkerhet, men ingen garanti



for at en revisjon utført i samsvar med ISA-ene, alltid vil avdekke vesentlig feilinformasjon som eksisterer.

Feilinformasjon kan oppstå som følge av misligheter eller utilsiktede feil. Feilinformasjon blir vurdert som vesentlig dersom den enkeltvis eller samlet med rimelighet kan forventes å påvirke økonomiske beslutninger som brukerne foretar basert på årsregnskapet.

For videre beskrivelse av revisors oppgaver og plikter vises det til <https://revisorforeningen.no/revisjonsberetninger>

Strømmen, 30. juni 2024
Blom & Fossan as

Christian Blom
Statsautorisert revisor



Elektronisk signatur

Signert av

Blom, Christian

Norwegian BankID

Dato og tid

(UTC+01:00) Central European Time (Berlin)

07/04/2024 08:52:59

Dette dokumentet er signert med elektronisk signatur. En elektronisk signatur er juridisk forpliktende på samme måte som en håndskrevet signatur på papir. Denne siden er lagt til dokumentet for å vise grunnleggende informasjon om signaturen(e), og på de foregående sidene kan du lese dokumentet som er signert. Vedlagt finnes også en PDF med signatordetaljer, og en XML-fil med innholdet i den elektroniske signaturen(e). Vedleggene kan brukes for å verifisere gyldigheten av dokumentets signatur ved behov.



Årsregnskap 2023 A Holdings AS

Resultatregnskap
Balanse
Noter til regnskapet

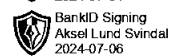
Org.nr.: 925 296 848

BankID Signing
Bjørn Svindal
2024-07-04BankID Signing
Aksel Lund Svindal
2024-07-06

Resultatregnskap			
A Holdings AS			
Driftsinntekter og driftskostnader	Note	2023	2022
Annen driftskostnad	1	75 481	138 338
Sum driftskostnader		75 481	138 338
Driftsresultat		-75 481	-138 338
Finansinntekter og finanskostnader			
Annen renteinntekt		121 542	586
Annen finansinntekt	2	6 331 993	16 933 695
Verdiøkning markedsbaserte omløpsmidler	2	33 671 732	0
Verdireduksjon markedsbaserte omløpsmidler	2	0	34 249 077
Annen rentekostnad		263	2 996
Annen finanskostnad		0	4 874 012
Resultat av finansposter		40 125 004	-22 191 804
Resultat før skattekostnad		40 049 523	-22 330 142
Skattekostnad på resultat	3	0	21 926
Resultat		40 049 523	-22 352 068
Årsresultat	4	40 049 523	-22 352 068
Overføringer			
Avsatt til annen egenkapital		22 157 079	0
Overført til udekket tap		-17 892 445	17 892 445
Overført fra annen egenkapital		0	4 459 623
Sum overføringer		40 049 523	-22 352 068

A Holdings AS


Side 2



Balanse			
A Holdings AS			
Eiendeler	Note	2023	2022
Investeringer i aksjer og andeler		25 019 802	15 008 676
Andre langsiktige fordringer		606 803	0
Sum finansielle anleggsmidler		25 626 605	15 008 676
Omløpsmidler			
Fordringer			
Andre kortsiktige fordringer		3 066 734	29 201
Sum fordringer		3 066 734	29 201
Investeringer			
Markedsbaserte aksjer	2	110 156 806	92 709 146
Sum investeringer		110 156 806	92 709 146
Bankinnskudd, kontanter o.l.		5 646 364	111 369
Sum omløpsmidler		118 869 904	92 849 717
Sum eiendeler		144 496 509	107 858 393

A Holdings AS

Side 3

 BankID Signing
Bjørn Svindal
2024-07-04 BankID Signing
Aksel Lund Svindal
2024-07-06

Balanse			
A Holdings AS			
Egenkapital og gjeld	Note	2023	2022
Egenkapital			
Innskutt egenkapital			
Aksjekapital		250 000	250 000
Overkurs		118 041 895	118 041 895
Sum innskutt egenkapital		118 291 895	118 291 895
Annen egenkapital		22 157 079	0
Udekket tap		0	-17 892 445
Sum opptjent egenkapital		22 157 079	-17 892 445
Sum egenkapital	4	140 448 973	100 399 450
Gjeld			
Kortsiktig gjeld			
Leverandørgjeld		0	563
Betalbar skatt	3	0	21 926
Annen kortsiktig gjeld		4 047 536	7 436 454
Sum kortsiktig gjeld		4 047 536	7 458 943
Sum gjeld		4 047 536	7 458 943
Sum egenkapital og gjeld		144 496 509	107 858 393
Lillestrøm, 30.06.2024 Styret i A Holdings AS			
_____ Aksel Lund Svindal styreleder		_____ Bjørn O. Svindal styremedlem	
A Holdings AS		Side 4	



Regnskapsprinsipper



Årsregnskapet er satt opp i samsvar med regnskapsloven og NRS 8 - God regnskapsskikk for små foretak.

Skatt

Skattekostnaden i resultatregnskapet omfatter både periodens betalbare skatt og endring i utsatt skatt. Utsatt skatt er beregnet med 22 % på grunnlag av de midlertidige forskjeller som eksisterer mellom regnskapsmessige og skattemessige verdier, samt ligningsmessig underskudd til fremføring ved utgangen av regnskapsåret. Skatteøkende og skattereduserende midlertidige forskjeller som reverserer eller kan reverseres i samme periode er utlignet og nettoført.

Klassifisering og vurdering av omløpsmidler

Omløpsmidler og kortsiktig gjeld omfatter normalt poster som forfaller til betaling innen ett år etter balansedagen, samt poster som knytter seg til varekretsløpet. Omløpsmidler vurderes til laveste verdi av anskaffelseskost og virkelig verdi.

Fordringer

Kundefordringer og andre fordringer oppføres til pålydende etter fradrag for avsetning til forventet tap. Avsetning til tap gjøres på grunnlag av en individuell vurdering av de enkelte fordringene.

Note 1 Lønnskostnader

A Holdings AS har ikke hatt lønns- eller personalkostnader i 2023 og det foreligger heller ingen slike forpliktelser.

Note 2 Markedsbaserte verdipapirer


	Anskaffelses- kost	Markeds- verdi	Balansført verdi	Resultatført verdiendring
Markedsbaserte aksjer				
Aksjer i handelsportefølje	128 699 303	110 156 806	110 156 806	33 671 732
Sum markedsbaserte aksjer	128 699 303	110 156 806	110 156 806	33 671 732

Markedsbaserte verdipapirer er verdsatt til virkelig verdi. Virkelig verdi er fastsatt i henhold til verdien som er observerbar i markedet på balansedagen.



Note 3 Skatt

 BankID Signing
Bjørn Svindal
2024-07-04

 BankID Signing
Aksel Lund Svindal
2024-07-06

Årets skattekostnad	2023
Resultatført skatt på ordinært resultat:	
Betalbar skatt	0
Endring i utsatt skattefordel	0
Skattekostnad ordinært resultat	0
Skattepliktig inntekt:	
Resultat før skatt	40 049 523
Permanente forskjeller	-43 775 215
Skattepliktig inntekt	-3 725 692
Betalbar skatt i balansen:	
Betalbar skatt på årets resultat	0
Sum betalbar skatt i balansen	0

Skatteeffekten av midlertidige forskjeller og underskudd til fremføring som har gitt opphav til utsatt skatt og utsatte skattefordeler, spesifisert på typer av midlertidige forskjeller

	2023
Akkumulert fremførbart underskudd	-3 725 692
Inngår ikke i beregningen av utsatt skatt	3 725 692
Utsatt skattefordel / skatt (22 %)	0

I henhold til God regnskapsskikk for små foretak balanseføres ikke utsatt skattefordel.

Note 4 Egenkapital

	Aksjekapital	Overkurs	Udekket tap	Annen egenkapital	Sum egenkapital
Pr 31.12.2022	250 000	118 041 895	-17 892 445	0	100 399 450
Årets resultat		0	17 892 445	22 157 079	40 049 523
Pr 31.12.2023	250 000	118 041 895	0	22 157 079	140 448 973