



ÅRSREGNSKAPET FOR REGNSKAPSÅRET 2023 - GENERELL INFORMASJON

Enheten

Organisasjonsnummer: 998 585 465
Organisasjonsform: Aksjeselskap
Foretaksnavn: DYNOVA AS
Forretningsadresse: Vinnesgata 19
3057 SOLBERGELVA

Regnskapsår

Årsregnskapets periode: 01.01.2023 - 31.12.2023

Konsern

Morselskap i konsern: Nei

Regnskapsregler

Regler for små foretak benyttet: Ja
Benyttet ved utarbeidelsen av årsregnskapet til selskapet: Regnskapslovens alminnelige regler

Årsregnskapet fastsatt av kompetent organ

Bekreftet av representant for selskapet: Bernt Ingar Isaksen
Dato for fastsettelse av årsregnskapet: 29.05.2024

Grunnlag for avgivelse

År 2023: Årsregnskapet er elektronisk innlevert
År 2022: Tall er hentet fra elektronisk innlevert årsregnskap fra 2023

Det er ikke krav til at årsregnskapet m.v. som sendes til Regnskapsregisteret er undertegnet. Kontrollen på at dette er utført ligger hos revisor/enhetens øverste organ. Sikkerheten ivaretas ved at innsender har rolle/rettighet for innsending av årsregnskapet via Altinn, og ved at det bekreftes at årsregnskapet er fastsatt av kompetent organ.

Brønnøysundregistrene, 01.07.2025



Resultatregnskap

Beløp i: NOK	Note	2023	2022
RESULTATREGNSKAP			
Inntekter			
Salgsinntekt		-20 561	672 093
Annen driftsinntekt		75 102	50 062
Sum inntekter		54 541	722 154
Kostnader			
Varekostnad		0	23 428
Lønnskostnad	1	17 921	317 744
Avskrivning på varige driftsmidler og immaterielle eiendeler	2	99 233	88 626
Nedskrivning av varige driftsmidler og immaterielle eiendeler	2	0	0
Annen driftskostnad		274 448	268 085
Sum kostnader		391 602	697 883
Driftsresultat		-337 061	24 271
Finansinntekter og finanskostnader			
Annen renteinntekt		166	3 181
Annen finansinntekt		4 551	6 432
Verdiøkning av finansielle instrumenter vurdert til virkelig verdi		29 726	0
Sum finansinntekter		34 443	9 613
Verdireduksjon av finansielle instrumenter vurdert til virkelig verdi		0	13 396
Annen rentekostnad		2 839	4 986
Sum finanskostnader		2 839	18 383
Netto finans		31 604	-8 770
Resultat før skattekostnad		-305 457	15 501
Årsresultat		-305 457	15 501
Overføringer og disponeringer			
Annen egenkapital		-305 457	15 501
Sum overføringer og disponeringer		-305 457	15 501



Resultatregnskap

Beløp i: NOK	Note	2023	2022
---------------------	-------------	-------------	-------------



Balanse

Beløp i: NOK	Note	2023	2022
BALANSE - EIENDELER			
Anleggsmidler			
Immaterielle eiendeler			
Utvikling	2	0	0
Konsesjoner, patenter, lisenser, varemerker ol.	2	0	0
Goodwill	2	0	0
Sum immaterielle eiendeler		0	0
Varige driftsmidler			
Tomter, bygninger og annen fast eiendom	2	0	0
Maskiner og anlegg	2	0	0
Skip, rigger, fly og lignende	2	0	0
Driftsløsøre, inventar, verktøy, kontormaskiner, ol.	2	13 189	464 922
Sum varige driftsmidler		13 189	464 922
Finansielle anleggsmidler			
Sum finansielle anleggsmidler		0	0
Sum anleggsmidler		13 189	464 922
Omløpsmidler			
Varer			
Fordringer			
Kundefordringer		0	18 776
Andre kortsiktige fordringer		47 643	16 862
Sum fordringer		47 643	35 638
Investeringer			
Markedsbaserte aksjer		21 842	142 116
Sum investeringer		21 842	142 116
Bankinnskudd, kontanter og lignende			
Bankinnskudd, kontanter og lignende		225 947	157 973
Sum bankinnskudd, kontanter og lignende		225 947	157 973



Balanse

Beløp i: NOK	Note	2023	2022
Sum omløpsmidler		295 432	335 727
SUM EIENDELER		308 620	800 649
BALANSE - EGENKAPITAL OG GJELD			
Egenkapital			
Innskutt egenkapital			
Aksjekapital		40 000	40 000
Sum innskutt egenkapital		40 000	40 000
Opptjent egenkapital			
Annen egenkapital		193 926	499 383
Sum opptjent egenkapital		193 926	499 383
Sum egenkapital		233 926	539 383
Gjeld			
Langsiktig gjeld			
Sum avsetninger for forpliktelser		0	0
Annen langsiktig gjeld			
Sum annen langsiktig gjeld		0	0
Sum langsiktig gjeld		0	0
Kortsiktig gjeld			
Leverandørgjeld		13 371	7 999
Skyldige offentlige avgifter		4 860	150 502
Annen kortsiktig gjeld		56 463	102 764
Sum kortsiktig gjeld		74 694	261 265
Sum gjeld		74 694	261 265
SUM EGENKAPITAL OG GJELD		308 620	800 649



Brønnøysundregistrene

ÅRSREGNSKAP FOR REGNSKAPSÅRET 2023 - GENERELL INFORMASJON

Journalnummer: 2024 468020

Enheten

Organisasjonsnummer: 998 585 465
Organisasjonsform: Aksjeselskap
Foretaksnavn: DYNNOVA AS
Forretningsadresse: Vinnesgata 19
3057 SOLBERGELVA

Regnskapsår

Årsregnskapets periode: 01.01.2023 - 31.12.2023

Konsern

Morselskap i konsern: Nei

Regnskapsregler

Regler for små foretak benyttet: Ja
Benyttet ved utarbeidelsen av
årsregnskapet til selskapet: Regnskapslovens alminnelige regler

Årsregnskapet fastsatt av kompetent organ

Bekreftet av representant for selskapet: Bernt Ingar Isaksen
Dato for fastsettelse av årsregnskapet: 29.05.2024

Revisjon

Selskapet har besluttet at årsregnskapet
ikke skal revideres: Ja
Årsregnskapet er utarbeidet av ekstern
autorisert regnskapsfører: Ja
Ekstern autorisert regnskapsfører har i
løpet av regnskapsåret bistått ved den
løpende regnskapsføringen eller utført
andre tjenester for selskapet enn å
utarbeide årsregnskapet: Ja

Grunnlag for avgivelse

År 2023: Årsregnskap er elektronisk innlevert.
År 2022: Tall er hentet fra elektronisk innlevert årsregnskap fra 2023.

Det er ikke krav til at årsregnskapet m.v. som sendes til Regnskapsregisteret er undertegnet. Kontrollen på at dette er utført ligger hos revisor/enhetens øverste organ. Sikkerheten ivaretas ved at innsender har rolle/rettighet for innsending av årsregnskapet via Altinn, og ved at det bekreftes at årsregnskapet er fastsatt av kompetent organ.

Brønnøysundregistrene, 01.06.2024

Brønnøysundregistrene
Postadresse: Postboks 900, 8910 Brønnøysund
Telefon: 75 00 75 00
E-post: firmapost@brreg.no Internett: www.brreg.no
Organisasjonsnummer: 974 760 673



Organisasjonsnr: 998 585 465
DYNOVA AS

RESULTATREGNSKAP

Beløp i: NOK	Note	2023	2022
RESULTATREGNSKAP			
Inntekter			
Salgsinntekt		-20 561	672 093
Annen driftsinntekt		75 102	50 062
Sum inntekter		54 541	722 154
Kostnader			
Varekostnad		0	23 428
Lønnskostnad	1	17 921	317 744
Avskrivning på varige driftsmidler og immaterielle eiendeler	2	99 233	88 626
Nedskrivning av varige driftsmidler og immaterielle eiendeler	2	0	0
Annen driftskostnad		274 448	268 085
Sum kostnader		391 602	697 883
Driftsresultat		-337 061	24 271
Finansinntekter og finanskostnader			
Annen renteinntekt		166	3 181
Annen finansinntekt		4 551	6 432
Verdiøkning av finansielle instrumenter vurdert til virkelig verdi		29 726	0
Sum finansinntekter		34 443	9 613
Verdireduksjon av finansielle instrumenter vurdert til virkelig verdi		0	13 396
Annen rentekostnad		2 839	4 986
Sum finanskostnader		2 839	18 383
Netto finans		31 604	-8 770
Resultat før skattekostnad		-305 457	15 501
Årsresultat		-305 457	15 501
Overføringer og disponeringer			
Annen egenkapital		-305 457	15 501
Sum overføringer og disponeringer		-305 457	15 501



Organisasjonsnr: 998 585 465
DYNOVA AS

BALANSE

Beløp i: NOK	Note	2023	2022
BALANSE - EIENDELER			
Anleggsmidler			
Immaterielle eiendeler			
Utvikling	2	0	0
Konsesjoner, patenter, lisenser, varemerker ol.	2	0	0
Goodwill	2	0	0
Sum immaterielle eiendeler		0	0
Varige driftsmidler			
Tomter, bygninger og annen fast eiendom	2	0	0
Maskiner og anlegg	2	0	0
Skip, rigger, fly og lignende	2	0	0
Driftsløsøre, inventar, verktøy, kontormaskiner, ol.	2	13 189	464 922
Sum varige driftsmidler		13 189	464 922
Finansielle anleggsmidler			
Sum finansielle anleggsmidler		0	0
Sum anleggsmidler		13 189	464 922
Omløpsmidler			
Varer			
Fordringer			
Kundefordringer		0	18 776
Andre kortsiktige fordringer		47 643	16 862
Sum fordringer		47 643	35 638
Investeringer			
Markedsbaserte aksjer		21 842	142 116
Sum investeringer		21 842	142 116
Bankinnskudd, kontanter og lignende			
Bankinnskudd, kontanter og lignende		225 947	157 973
Sum bankinnskudd, kontanter og lignende		225 947	157 973
Sum omløpsmidler		295 432	335 727
SUM EIENDELER		308 620	800 649



BALANSE - EGENKAPITAL OG GJELD

Egenkapital		
Innskutt egenkapital		
Aksjekapital	40 000	40 000
Sum innskutt egenkapital	40 000	40 000
Opptjent egenkapital		
Annen egenkapital	193 926	499 383
Sum opptjent egenkapital	193 926	499 383
Sum egenkapital	233 926	539 383
Gjeld		
Langsiktig gjeld		
Sum avsetninger for forpliktelses	0	0
Annen langsiktig gjeld		
Sum annen langsiktig gjeld	0	0
Sum langsiktig gjeld	0	0
Kortsiktig gjeld		
Leverandørgjeld	13 371	7 999
Skyldige offentlige avgifter	4 860	150 502
Annen kortsiktig gjeld	56 463	102 764
Sum kortsiktig gjeld	74 694	261 265
Sum gjeld	74 694	261 265
SUM EGENKAPITAL OG GJELD	308 620	800 649



Organisasjonsnr: 998 585 465
DYNOVA AS

NOTEOPPLYSNINGER - SELSKAP - alle poster oppgitt i hele tall

Note

Regnskapsprinsipper

Årsregnskapet er satt opp i samsvar med regnskapsloven og god regnskapsskikk for små foretak. Salgsinntekter Inntektsføring ved salg av varer skjer på leveringstidspunktet. Tjenester inntektsføres etter hvert som de leveres. Klassifisering og vurdering av balanseposter Anleggsmidler er eiendeler bestemt til varig eie eller bruk. Eiendeler som er knyttet til varekretsløpet er klassifisert som omløpsmidler. Fordringer klassifiseres som omløpsmidler hvis de forfaller til betaling innen ett år etter transaksjonsdagen. Tilsvarende klassifiseres gjeld som kortsiktig hvis gjelden forfaller til betaling innen ett år. Omløpsmidler vurderes til laveste av anskaffelseskost og virkelig verdi. Kortsiktig gjeld balanseføres til nominelt beløp på etableringstidspunktet. Anleggsmidler vurderes til anskaffelseskost. Varige anleggsmidler avskrives etter en fornuftig avskrivningsplan. Anleggsmidlene nedskrives til virkelig verdi ved verdifall som ikke forventes å være forbigående. Langsiktig gjeld med unntak av andre avsetninger balanseføres til nominelt beløp på etableringstidspunktet. Fordringer Kundefordringer og andre fordringer er oppført i balansen til pålydende etter fradrag for avsetning til forventet tap. Avsetning til tap gjøres på grunnlag av individuelle vurderinger av de enkelte fordringene. Varige driftsmidler Varige driftsmidler balanseføres og avskrives over driftsmidlenes levetid dersom de har antatt levetid over 3 år og har en kostpris som overstiger kr 15 000. Direkte vedlikehold av driftsmidler kostnadsføres løpende under driftskostnader, mens påkostninger eller forbedringer tillegges driftsmidlets kostpris og avskrives i takt med driftsmidlet. Selskapet har ikke endret regnskapsprinsipp fra 2022 til 2023.

Note

1

Antall årsverk i regnskapsåret
0.00

<u>Sum</u>	<u>Beløp</u>
------------	--------------

Note

2

Varige driftsmidler og immaterielle eiendeler

<u>Anskaffelseskost 01.01.</u>	<u>Varige driftsmidler</u>	<u>Immaterielle eiend.</u>
	515999.00	0.00
<u>Avgang i året</u>	<u>Varige driftsmidler</u>	<u>Immaterielle eiend.</u>
	450000.00	0.00



<u>Anskaffelseskost 31.12.</u>	<u>Varige driftsmidler</u>	<u>Immaterielle eiend.</u>
	65999.00	0.00
<u>Samlede av-/nedskrivn.</u>	<u>Varige driftsmidler</u>	<u>Immaterielle eiend.</u>
	52811.00	0.00
<u>Balanseført verdi 31.12.</u>	<u>Varige driftsmidler</u>	<u>Immaterielle eiend.</u>
	13188.00	0.00
<u>Årets av-/nedskrivn.</u>	<u>Varige driftsmidler</u>	<u>Immaterielle eiend.</u>
	99233.00	0.00

Anskaffelseskost - balanseførte lånekostnader, egentilvirkede anleggsmidler

Goodwill spesifisert for hvert enkelt virksomhetskjøp

Avskrivningsplan for goodwill som er lenger enn fem år - begrunnelse

Mer om varige driftsmidler/immaterielle eiendeler

Konsernregnskap

Morselskapet sitt navn

Forretningskontor for morselskapet

Begrunnelse for at datterselskap er utelatt fra konsolideringen

<u>Samlet beløp - tilknyttet selskap</u>	<u>Årets</u>	<u>Fjorårets</u>
<u>Samlet beløp - foretak i samme konsern</u>	<u>Årets</u>	<u>Fjorårets</u>
<u>Samlet beløp - foretak i samme konsern</u>	<u>Årets</u>	<u>Fjorårets</u>
<u>Samlet beløp - felles kontrollert virksomhet</u>	<u>Årets</u>	<u>Fjorårets</u>

Pantstillelse Beløp

Beholdning av egne aksjer Antall Pålydende Andel av aksjek.



Årsregnskap for

DYNOVA AS

998585465

Regnskapsår

01.01.2023 - 31.12.2023



DYNOVA AS
998 585 465

Resultatregnskap

	Note	2023	2022
Driftsinntekter			
Salgsinntekt		-20 561	672 093
Annen driftsinntekt		75 102	50 062
Sum driftsinntekter		54 541	722 154
Driftskostnader			
Varekostnad		0	-23 428
Lønnskostnad	1	-17 921	-317 744
Avskrivning på varige driftsmidler og immaterielle eiendeler	2	-99 233	-88 626
Annen driftskostnad		-274 448	-268 085
Sum driftskostnader		-391 602	-697 883
Driftsresultat		-337 061	24 271
Finansinntekter			
Annen renteinntekt		166	3 181
Annen finansinntekt		4 551	6 432
Verdiøkning av finansielle instrumenter vurdert til virkelig verdi		29 726	0
Sum finansinntekter		34 443	9 613
Finanskostnader			
Verdireduksjon av finansielle instrumenter vurdert til virkelig verdi		0	-13 396
Annen rentekostnad		-2 839	-4 986
Sum finanskostnader		-2 839	-18 383
Netto finans		31 604	-8 770
Resultat før skattekostnad		-305 457	15 501
Årsresultat		-305 457	15 501
Overføringer			
Annen egenkapital		-305 457	15 501
Sum overføringer		-305 457	15 501



DYNOVA AS
998 585 465

Balanse

	Note	31.12.2023	31.12.2022
EIENDELER			
Anleggsmidler			
Varige driftsmidler			
Driftsløsøre, inventar, verktøy, kontormaskiner, ol.	2	13 189	464 922
Sum varige driftsmidler		13 189	464 922
Sum anleggsmidler		13 189	464 922
Omløpsmidler			
Fordringer			
Kundefordringer		0	18 776
Andre kortsiktige fordringer		47 643	16 862
Sum fordringer		47 643	35 638
Investeringer			
Markedsbaserte aksjer		21 842	142 116
Sum investeringer		21 842	142 116
Bankinnskudd, kontanter og lignende			
Bankinnskudd, kontanter og lignende		225 947	157 973
Sum bankinnskudd, kontanter og lignende		225 947	157 973
Sum omløpsmidler		295 432	335 727
SUM EIENDELER		308 620	800 649



DYNOVA AS
998 585 465

Balanse

	Note	31.12.2023	31.12.2022
EGENKAPITAL OG GJELD			
Egenkapital			
Innskutt egenkapital			
Aksjekapital		40 000	40 000
Sum innskutt egenkapital		40 000	40 000
Opptjent egenkapital			
Annen egenkapital		193 926	499 383
Sum opptjent egenkapital		193 926	499 383
Sum egenkapital		233 926	539 383
Gjeld			
Kortsiktig gjeld			
Leverandørgjeld		13 371	7 999
Skyldige offentlige avgifter		4 860	150 502
Annen kortsiktig gjeld		56 463	102 764
Sum kortsiktig gjeld		74 694	261 265
Sum gjeld		74 694	261 265
SUM EGENKAPITAL OG GJELD		308 620	800 649

Drammen, 29.05.2024

Bernt Ingar Isaksen
styrets leder / daglig leder



DYNOVA AS
998 585 465

Noter

Regnskapsprinsipper

Årsregnskapet er satt opp i samsvar med regnskapsloven og god regnskapsskikk for små foretak.

Salgsinntekter

Inntektsføring ved salg av varer skjer på leveringstidspunktet. Tjenester inntektsføres etter hvert som de leveres.

Klassifisering og vurdering av balanseposter

Anleggsmidler er eiendeler bestemt til varig eie eller bruk. Eiendeler som er knyttet til varekretsløpet er klassifisert som omløpsmidler. Fordringer klassifiseres som omløpsmidler hvis de forfaller til betaling innen ett år etter transaksjonsdagen. Tilsvarende klassifiseres gjeld som kortsiktig hvis gjelden forfaller til betaling innen ett år.

Omløpsmidler vurderes til laveste av anskaffelseskost og virkelig verdi. Kortsiktig gjeld balanseføres til nominelt beløp på etableringstidspunktet. Anleggsmidler vurderes til anskaffelseskost. Varige anleggsmidler avskrives etter en fornuftig avskrivningsplan. Anleggsmidlene nedskrives til virkelig verdi ved verdifall som ikke forventes å være forbigående. Langsiktig gjeld med unntak av andre avsetninger balanseføres til nominelt beløp på etableringstidspunktet.

Fordringer

Kundefordringer og andre fordringer er oppført i balansen til pålydende etter fradrag for avsetning til forventet tap. Avsetning til tap gjøres på grunnlag av individuelle vurderinger av de enkelte fordringene.

Varige driftsmidler

Varige driftsmidler balanseføres og avskrives over driftsmidlenes levetid dersom de har antatt levetid over 3 år og har en kostpris som overstiger kr 15 000. Direkte vedlikehold av driftsmidler kostnadsføres løpende under driftskostnader, mens påkostninger eller forbedringer tillegges driftsmidlets kostpris og avskrives i takt med driftsmidlet.

Selskapet har ikke endret regnskapsprinsipp fra 2022 til 2023.



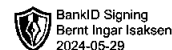
DYNOVA AS
998 585 465

Note 1 - Antall årsverk

Selskapet har ikke hatt ansatte i løpet av regnskapsåret.

Note 2 - Varige driftsmidler og immaterielle eiendeler

	Varige driftsmidler
Anskaffelseskost 01.01.	515 999
Tilgang i året	0
Avgang i året	-450 000
Anskaffelseskost 31.12.	65 999
Samlede avskrivninger, nedskrivninger og reverseringer av nedskrivninger	-52 811
Balansført verdi per 31.12.	13 188
Avskrivninger, nedskrivninger og reverseringer av nedskrivninger i regnskapsåret	99 233



Årsregnskap for
DYNOVA AS
998585465
Regnskapsår
01.01.2023 - 31.12.2023



DYNOVA AS
998 585 465



Resultatregnskap

	Note	2023	2022
Driftsinntekter			
Salgsinntekt		-20 561	672 093
Annen driftsinntekt		75 102	50 062
Sum driftsinntekter		54 541	722 154
Driftskostnader			
Varekostnad		0	-23 428
Lønnskostnad	1	-17 921	-317 744
Avskrivning på varige driftsmidler og immaterielle eiendeler	2	-99 233	-88 626
Annen driftskostnad		-274 448	-268 085
Sum driftskostnader		-391 602	-697 883
Driftsresultat		-337 061	24 271
Finansinntekter			
Annen renteinntekt		166	3 181
Annen finansinntekt		4 551	6 432
Verdøkning av finansielle instrumenter vurdert til virkelig verdi		29 726	0
Sum finansinntekter		34 443	9 613
Finanskostnader			
Verdireduksjon av finansielle instrumenter vurdert til virkelig verdi		0	-13 396
Annen rentekostnad		-2 839	-4 986
Sum finanskostnader		-2 839	-18 383
Netto finans		31 604	-8 770
Resultat før skattekostnad		-305 457	15 501
Årsresultat		-305 457	15 501
Overføringer			
Annen egenkapital		-305 457	15 501
Sum overføringer		-305 457	15 501



DYNOVA AS
998 585 465

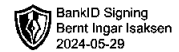


Balanse

	Note	31.12.2023	31.12.2022
EIENDELER			
Anleggsmidler			
Varige driftsmidler			
Driftsløsøre, inventar, verktøy, kontormaskiner, ol.	2	13 189	464 922
Sum varige driftsmidler		13 189	464 922
Sum anleggsmidler		13 189	464 922
Omløpsmidler			
Fordringer			
Kundefordringer		0	18 776
Andre kortsiktige fordringer		47 643	16 862
Sum fordringer		47 643	35 638
Investeringer			
Markedsbaserte aksjer		21 842	142 116
Sum investeringer		21 842	142 116
Bankinnskudd, kontanter og lignende			
Bankinnskudd, kontanter og lignende		225 947	157 973
Sum bankinnskudd, kontanter og lignende		225 947	157 973
Sum omløpsmidler		295 432	335 727
SUM EIENDELER		308 620	800 649



DYNOVA AS
998 585 465



Balanse

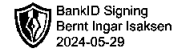
	Note	31.12.2023	31.12.2022
EGENKAPITAL OG GJELD			
Egenkapital			
Innskutt egenkapital			
Aksjekapital		40 000	40 000
Sum innskutt egenkapital		40 000	40 000
Opptjent egenkapital			
Annen egenkapital		193 926	499 383
Sum opptjent egenkapital		193 926	499 383
Sum egenkapital		233 926	539 383
Gjeld			
Kortsiktig gjeld			
Leverandørgjeld		13 371	7 999
Skyldige offentlige avgifter		4 860	150 502
Annen kortsiktig gjeld		56 463	102 764
Sum kortsiktig gjeld		74 694	261 265
Sum gjeld		74 694	261 265
SUM EGENKAPITAL OG GJELD		308 620	800 649

Drammen, 29.05.2024

Bernt Ingar Isaksen
styrets leder / daglig leder



DYNOVA AS
998 585 465



Noter

Regnskapsprinsipper

Årsregnskapet er satt opp i samsvar med regnskapsloven og god regnskapsskikk for små foretak.

Salgsinntekter

Inntektsføring ved salg av varer skjer på leveringstidspunktet. Tjenester inntektsføres etter hvert som de leveres.

Klassifisering og vurdering av balanseposter

Anleggsmidler er eiendeler bestemt til varig eie eller bruk. Eiendeler som er knyttet til varekretsløpet er klassifisert som omløpsmidler. Fordringer klassifiseres som omløpsmidler hvis de forfaller til betaling innen ett år etter transaksjonsdagen. Tilsvarende klassifiseres gjeld som kortsiktig hvis gjelden forfaller til betaling innen ett år.

Omløpsmidler vurderes til laveste av anskaffelseskost og virkelig verdi. Kortsiktig gjeld balanseføres til nominelt beløp på etableringstidspunktet. Anleggsmidler vurderes til anskaffelseskost. Varige anleggsmidler avskrives etter en fornuftig avskrivningsplan. Anleggsmidlene nedskrives til virkelig verdi ved verdifall som ikke forventes å være forbigående. Langsiktig gjeld med unntak av andre avsetninger balanseføres til nominelt beløp på etableringstidspunktet.

Fordringer

Kundefordringer og andre fordringer er oppført i balansen til pålydende etter fradrag for avsetning til forventet tap. Avsetning til tap gjøres på grunnlag av individuelle vurderinger av de enkelte fordringene.

Varige driftsmidler

Varige driftsmidler balanseføres og avskrives over driftsmidlenes levetid dersom de har antatt levetid over 3 år og har en kostpris som overstiger kr 15 000. Direkte vedlikehold av driftsmidler kostnadsføres løpende under driftskostnader, mens påkostninger eller forbedringer tillegges driftsmidlets kostpris og avskrives i takt med driftsmidlet.

Selskapet har ikke endret regnskapsprinsipp fra 2022 til 2023.



DYNOVA AS
998 585 465



Note 1 - Antall årsverk

Selskapet har ikke hatt ansatte i løpet av regnskapsåret.

Note 2 - Varige driftsmidler og immaterielle eiendeler

	Varige driftsmidler
Anskaffelseskost 01.01.	515 999
Tilgang i året	0
Avgang i året	-450 000
Anskaffelseskost 31.12.	65 999
Samlede avskrivninger, nedskrivninger og reverseringer av nedskrivninger	-52 811
Balanseført verdi per 31.12.	13 188
Avskrivninger, nedskrivninger og reverseringer av nedskrivninger i regnskapsåret	99 233